

IMPORTACIÓN DE DATOS DESDE UN FICHERO EXCEL A MGD

FICHERO DE FACTURAS EMITIDAS.

Crea un fichero en excel con las siguientes columnas:

Datai, numi, tipusi, comptai, privai, totali, vencimenti, nifi.

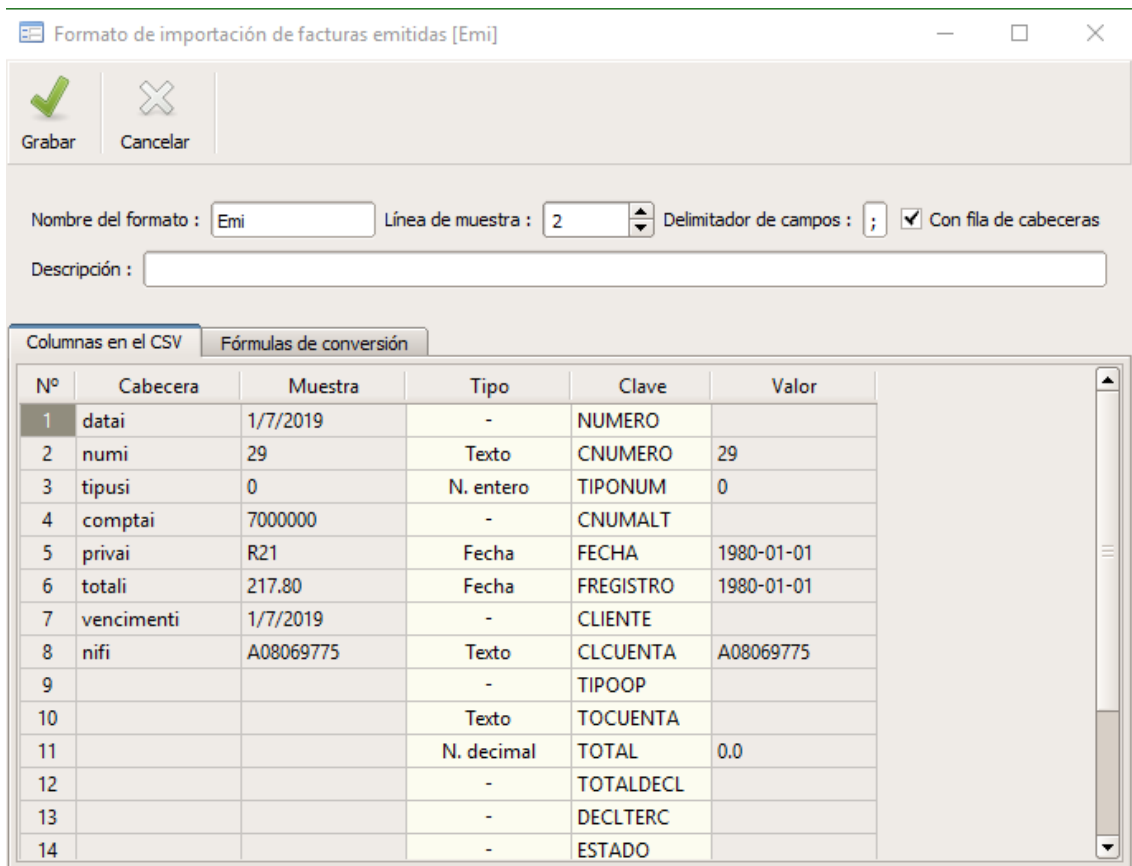
Cuando vas a grabar el fichero, puedes indicarle que lo guarde como: CSV delimitado por comas.

En el programa MGD tienes que:

IVA: En cada porcentaje de iva repercutido que vayas a utilizar indicarle la “Abreviatura” en nuestro caso hemos puesto “R21”.

Tienes que crear un formato: (Extensiones/Importar/Importación de facturas emitidas)

1º indicando las columnas en el CSV



Formato de importación de facturas emitidas [Emi]

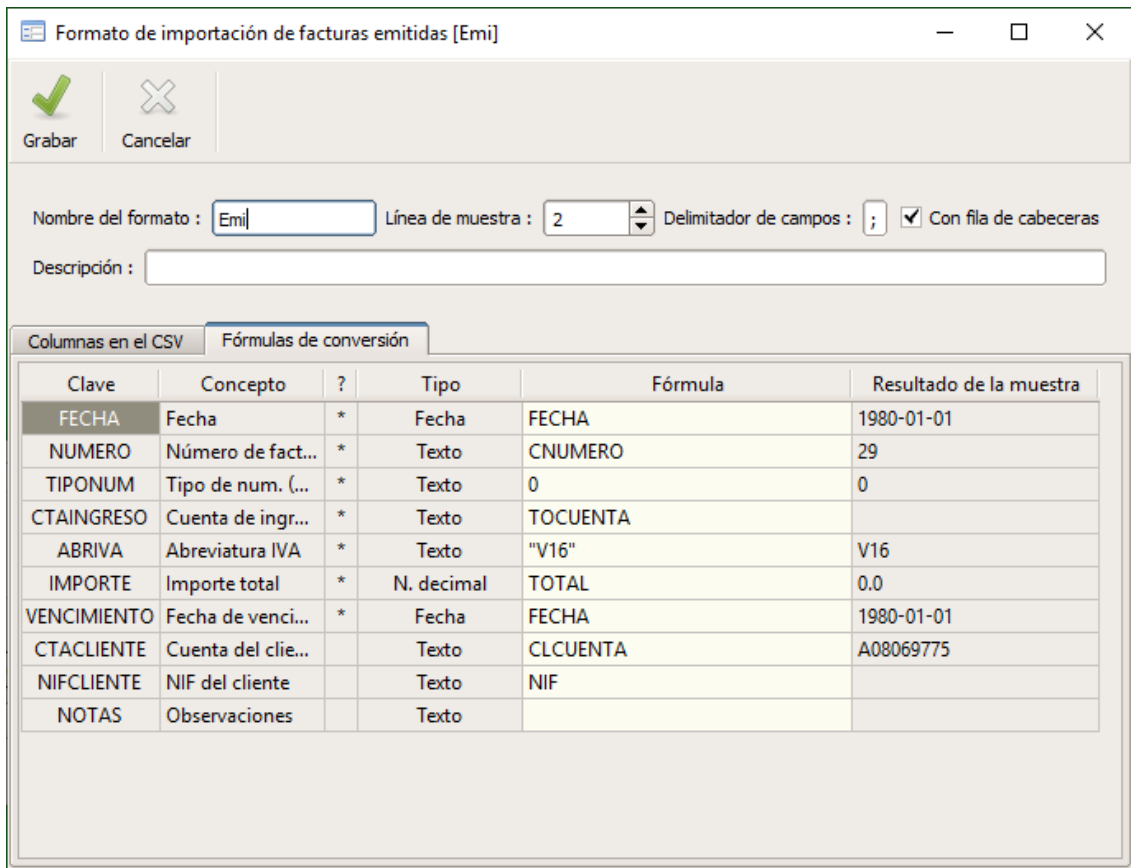
Grabar Cancelar

Nombre del formato : Emi Línea de muestra : 2 Delimitador de campos : ; Con fila de cabeceras

Descripción :

Nº	Cabecera	Muestra	Tipo	Clave	Valor
1	datai	1/7/2019	-	NUMERO	
2	numi	29	Texto	CNUMERO	29
3	tipusi	0	N. entero	TIPONUM	0
4	comptai	7000000	-	CNUMALT	
5	privai	R21	Fecha	FECHA	1980-01-01
6	totali	217.80	Fecha	FREGISTRO	1980-01-01
7	vencimenti	1/7/2019	-	CLIENTE	
8	nifi	A08069775	Texto	CLCUENTA	A08069775
9			-	TIPOOP	
10			Texto	TOCUENTA	
11			N. decimal	TOTAL	0.0
12			-	TOTALDECL	
13			-	DECLTERC	
14			-	ESTADO	

2º Indicando las fórmulas de conversión



Formato de importación de facturas emitidas [Emi]

Grabar Cancelar

Nombre del formato : Emi Línea de muestra : 2 Delimitador de campos : ; Con fila de cabeceras

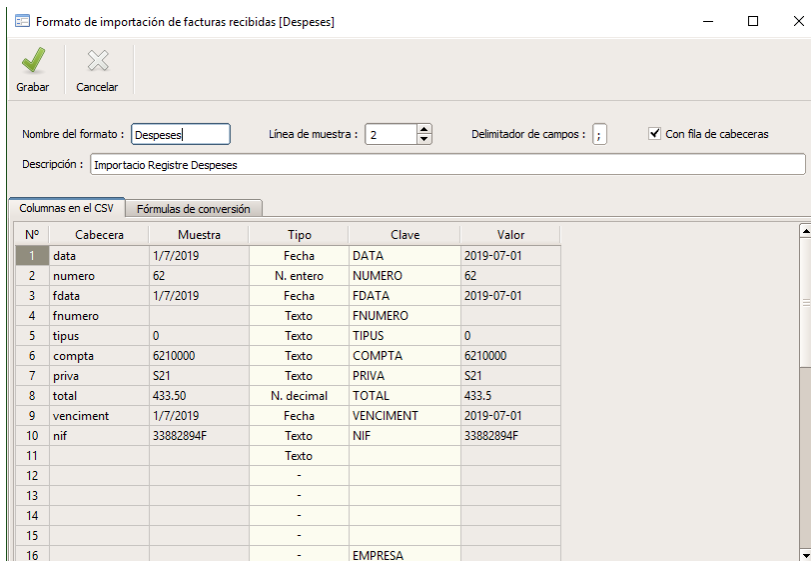
Descripción :

Clave	Concepto	?	Tipo	Fórmula	Resultado de la muestra
FECHA	Fecha	*	Fecha	FECHA	1980-01-01
NUMERO	Número de fact...	*	Texto	CNUMERO	29
TIPONUM	Tipo de num. (...)	*	Texto	0	0
CTAINGRESO	Cuenta de ingr...	*	Texto	TOCUENTA	
ABRIVA	Abreviatura IVA	*	Texto	"V16"	V16
IMPORTE	Importe total	*	N. decimal	TOTAL	0.0
VENCIMIENTO	Fecha de venci...	*	Fecha	FECHA	1980-01-01
CTACLIENTE	Cuenta del clie...		Texto	CLCUENTA	A08069775
NIFCLIENTE	NIF del cliente		Texto	NIF	
NOTAS	Observaciones		Texto		

Después de crear el formato ya puedes ir a buscar el fichero e importar.

FICHERO DE FACTURAS RECIBIDAS.

El procedimiento es el mismo. Respecto a las emitidas se añaden algunas columnas más.



Formato de importación de facturas recibidas [Despeses]

Grabar Cancelar

Nombre del formato : Despeses Línea de muestra : 2 Delimitador de campos : ; Con fila de cabeceras

Descripción : Importacio Registre Despeses

Nº	Cabecera	Muestra	Tipo	Clave	Valor
1	data	1/7/2019	Fecha	DATA	2019-07-01
2	numero	62	N. entero	NUMERO	62
3	fdata	1/7/2019	Fecha	FDATA	2019-07-01
4	fnumero		Texto	FNUMERO	
5	tipus	0	Texto	TIPUS	0
6	compta	6210000	Texto	COMPTA	6210000
7	priva	S21	Texto	PRIVA	S21
8	total	433.50	N. decimal	TOTAL	433.5
9	venciment	1/7/2019	Fecha	VENCIMENT	2019-07-01
10	nif	33882894F	Texto	NIF	33882894F
11			Texto		
12			-		
13			-		
14			-		
15			-		
16			-	EMPRESA	