

Telefónica

INFORME DE AUDITORÍA, CUENTAS ANUALES E INFORME DE
GESTIÓN DE TELEFÓNICA, S.A. Y SU GRUPO DE EMPRESAS
CORRESPONDIENTES AL EJERCICIO 2011

Informe de Auditoría

TELEFÓNICA, S.A. Y SOCIEDADES DEPENDIENTES
Cuentas Anuales Consolidadas e Informe de Gestión Consolidado
correspondientes al ejercicio anual terminado el
31 de diciembre de 2011

INFORME DE AUDITORÍA DE CUENTAS ANUALES CONSOLIDADAS

A los Accionistas de
Telefónica, S.A.

Hemos auditado las cuentas anuales consolidadas de Telefónica, S.A. (la Sociedad dominante) y Sociedades dependientes (el Grupo), que comprenden el estado de situación financiera consolidado al 31 de diciembre de 2011, la cuenta de resultados consolidada, el estado del resultado global consolidado, el estado de cambios en el patrimonio neto consolidado, el estado de flujos de efectivo consolidado y las notas a los estados financieros consolidados correspondientes al ejercicio anual terminado en dicha fecha. Como se indica en la Nota 2 de las cuentas anuales consolidadas adjuntas, los Administradores de la Sociedad dominante son responsables de la formulación de las cuentas anuales consolidadas del Grupo, de acuerdo con las Normas Internacionales de Información Financiera adoptadas por la Unión Europea, y demás disposiciones del marco normativo de información financiera aplicable al Grupo. Nuestra responsabilidad es expresar una opinión sobre las citadas cuentas anuales consolidadas en su conjunto, basada en el trabajo realizado de acuerdo con la normativa reguladora de la actividad de auditoría de cuentas vigente en España, que requiere el examen, mediante la realización de pruebas selectivas, de la evidencia justificativa de las cuentas anuales consolidadas y la evaluación de si su presentación, los principios y criterios contables utilizados y las estimaciones realizadas están de acuerdo con el marco normativo de información financiera que resulta de aplicación.

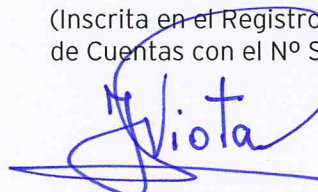
En nuestra opinión, las cuentas anuales consolidadas del ejercicio 2011 adjuntas expresan, en todos los aspectos significativos, la imagen fiel del patrimonio consolidado y de la situación financiera consolidada de Telefónica, S.A. y Sociedades dependientes al 31 de diciembre de 2011, así como de los resultados consolidados de sus operaciones y de sus flujos de efectivo consolidados correspondientes al ejercicio anual terminado en dicha fecha, de conformidad con las Normas Internacionales de Información Financiera adoptadas por la Unión Europea, y demás disposiciones del marco normativo de información financiera que resultan de aplicación.

El informe de gestión consolidado adjunto del ejercicio 2011 contiene las explicaciones que los Administradores de Telefónica, S.A. consideran oportunas sobre la situación del Grupo, la evolución de sus negocios y sobre otros asuntos y no forma parte integrante de las cuentas anuales consolidadas. Hemos verificado que la información contable que contiene el citado informe de gestión consolidado concuerda con la de las cuentas anuales consolidadas del ejercicio 2011. Nuestro trabajo como auditores se limita a la verificación del informe de gestión consolidado con el alcance mencionado en este mismo párrafo y no incluye la revisión de información distinta de la obtenida a partir de los registros contables de Telefónica, S.A. y Sociedades dependientes.

28 de marzo de 2012



ERNST & YOUNG, S.L.
(Inscrita en el Registro Oficial de Auditores
de Cuentas con el Nº S0530)



Ignacio Viota del Corte

Telefonica

**TELEFÓNICA, S.A. Y SOCIEDADES DEPENDIENTES QUE
COMPONEN EL GRUPO TELEFÓNICA**

**ESTADOS FINANCIEROS CONSOLIDADOS (CUENTAS ANUALES
CONSOLIDADAS) E INFORME DE GESTIÓN CONSOLIDADO
CORRESPONDIENTES AL EJERCICIO 2011**

GRUPO TELEFÓNICA

ESTADOS DE SITUACIÓN FINANCIERA CONSOLIDADOS AL 31 DE DICIEMBRE

(MILLONES DE EUROS)

ACTIVO	REFERENCIA	2011	2010
A) ACTIVOS NO CORRIENTES		108.800	108.721
Intangibles	(Nota 6)	24.064	25.026
Fondo de comercio	(Nota 7)	29.107	29.582
Inmovilizado material	(Nota 8)	35.463	35.797
Propiedades de inversión		6	5
Participaciones en empresas asociadas	(Nota 9)	5.065	5.212
Activos financieros no corrientes	(Nota 13)	8.678	7.406
Activos por impuestos diferidos	(Nota 17)	6.417	5.693
B) ACTIVOS CORRIENTES		20.823	21.054
Existencias		1.164	1.028
Deudores y otras cuentas a cobrar	(Nota 11)	11.331	12.426
Activos financieros corrientes	(Nota 13)	2.625	1.574
Administraciones Públicas deudoras	(Nota 17)	1.567	1.331
Efectivo y equivalentes de efectivo	(Nota 13)	4.135	4.220
Activos no corrientes mantenidos para la venta		1	475
TOTAL ACTIVOS (A + B)		129.623	129.775
PASIVO Y PATRIMONIO NETO	REFERENCIA	2011	2010
A) PATRIMONIO NETO		27.383	31.684
Patrimonio neto atribuible a los accionistas de la Sociedad dominante		21.636	24.452
Patrimonio neto atribuible a intereses minoritarios	(Nota 12)	5.747	7.232
B) PASIVOS NO CORRIENTES		69.662	64.599
Deuda financiera a largo plazo	(Nota 13)	55.659	51.356
Acreedores y otras cuentas a pagar a largo plazo	(Nota 14)	2.092	2.304
Pasivos por impuestos diferidos	(Nota 17)	4.739	6.074
Provisiones a largo plazo	(Nota 15)	7.172	4.865
C) PASIVOS CORRIENTES		32.578	33.492
Deuda financiera a corto plazo	(Nota 13)	10.652	9.744
Acreedores y otras cuentas a pagar a corto plazo	(Nota 14)	17.855	19.251
Administraciones Públicas acreedoras	(Nota 17)	2.568	2.822
Provisiones a corto plazo	(Nota 15)	1.503	1.675
TOTAL PASIVOS Y PATRIMONIO NETO (A+B+C)		129.623	129.775

Las Notas 1 a 24 y los Anexos I a VI forman parte integrante de estos estados de situación financiera consolidados

GRUPO TELEFÓNICA

CUENTAS DE RESULTADOS CONSOLIDADAS DE LOS EJERCICIOS ANUALES TERMINADOS EL 31 DE DICIEMBRE

(MILLONES DE EUROS)

CUENTA DE RESULTADOS	REFERENCIA	2011	2010	2009
Ventas netas y prestaciones de servicios	(Nota 19)	62.837	60.737	56.731
Otros ingresos	(Nota 19)	2.107	5.869	1.645
Aprovisionamientos		(18.256)	(17.606)	(16.717)
Gastos de personal		(11.080)	(8.409)	(6.775)
Otros gastos	(Nota 19)	(15.398)	(14.814)	(12.281)
RESULTADO OPERATIVO ANTES DE AMORTIZACIONES (OIBDA)		20.210	25.777	22.603
Amortizaciones	(Nota 19)	(10.146)	(9.303)	(8.956)
RESULTADO OPERATIVO		10.064	16.474	13.647
Participación en resultados de empresas asociadas	(Nota 9)	(635)	76	47
Ingresos financieros		827	792	814
Diferencias positivas de cambio		2.795	3.508	3.085
Gastos financieros		(3.609)	(3.329)	(3.581)
Diferencias negativas de cambio		(2.954)	(3.620)	(3.625)
Resultado financiero neto	(Nota 16)	(2.941)	(2.649)	(3.307)
RESULTADO ANTES DE IMPUESTOS PROCEDENTE DE LAS OPERACIONES CONTINUADAS		6.488	13.901	10.387
Impuesto sobre beneficios	(Nota 17)	(301)	(3.829)	(2.450)
RESULTADO DEL EJERCICIO PROCEDENTE DE LAS OPERACIONES CONTINUADAS		6.187	10.072	7.937
Resultado después de impuestos procedente de las operaciones en discontinuación	(Nota 18)	-	-	-
RESULTADO DEL EJERCICIO		6.187	10.072	7.937
Resultado del ejercicio atribuido a los intereses minoritarios	(Nota 12)	(784)	95	(161)
RESULTADO DEL EJERCICIO ATRIBUIDO A LOS ACCIONISTAS DE LA SOCIEDAD DOMINANTE		5.403	10.167	7.776
Resultado por acción de las operaciones continuadas, básico y diluido, atribuido a los accionistas de la Sociedad dominante (euros)	(Nota 19)	1,20	2,25	1,71
Resultado por acción, básico y diluido, atribuido a los accionistas de la Sociedad dominante (euros)	(Nota 19)	1,20	2,25	1,71

Las Notas 1 a 24 y los Anexos I a VI forman parte integrante de estas cuentas de resultados consolidadas

ESTADOS DE RESULTADOS GLOBALES CONSOLIDADOS (MILLONES DE EUROS)	enero - diciembre		
	2011	2010	2009
Resultado del periodo	6.187	10.072	7.937
Otro resultado global			
Ganancias (pérdidas) en la valoración de inversiones financieras disponibles para la venta	(13)	(61)	638
Reclasificación de (ganancias) pérdidas incluidas en la cuenta de resultados	3	202	(4)
Efecto impositivo	3	(57)	(105)
	(7)	84	529
Ganancias (pérdidas) procedentes de coberturas	(921)	(291)	(794)
Reclasificación de (ganancias) pérdidas incluidas en la cuenta de resultados	210	73	(77)
Efecto impositivo	217	62	262
	(494)	(156)	(609)
Diferencias de conversión	(1.265)	820	1.982
Ganancias y pérdidas actuariales y efecto del límite del activo por planes de prestación definida (Nota 15)	(85)	(94)	(189)
Efecto impositivo	28	35	53
	(57)	(59)	(136)
Participación en ganancias (pérdidas) imputadas directamente al patrimonio neto (asociadas) y otros	58	(84)	233
Reclasificación de (ganancias) pérdidas incluidas en la cuenta de resultados	-	-	-
Efecto impositivo	(9)	23	2
	49	(61)	235
Total otro resultado global	(1.774)	628	2.001
Total resultado global consolidado del periodo	4.413	10.700	9.938
Atribuibles a:			
Accionistas de la Sociedad dominante	4.002	10.409	9.418
Intereses minoritarios	411	291	520
	4.413	10.700	9.938

Las Notas 1 a 24 y los Anexos I a VI forman parte integrante de estos estados de resultados globales consolidados

ESTADOS DE CAMBIOS EN EL PATRIMONIO NETO CONSOLIDADOS (MILLONES DE EUROS)	Atribuible a la Sociedad dominante											Intereses minoritarios (Nota 12)	Total patrimonio neto
	Capital Social	Prima de emisión	Reserva legal	Reserva de revalorización	Instrumentos de patrimonio propios	Ganancias acumuladas	Activos disponibles para la venta	Coberturas	Asociadas	Diferencias de conversión	Total		
Saldo al 31 de diciembre de 2010	4.564	460	984	141	(1.376)	19.971	45	648	(42)	(943)	24.452	7.232	31.684
Resultado del periodo	-	-	-	-	-	5.403	-	-	-	-	5.403	784	6.187
Otro resultado global del periodo	-	-	-	-	-	(52)	(7)	(494)	49	(897)	(1.401)	(373)	(1.774)
Total resultado global del periodo	-	-	-	-	-	5.351	(7)	(494)	49	(897)	4.002	411	4.413
Distribución de dividendos (Nota 12)	-	-	-	-	-	(6.852)	-	-	-	-	(6.852)	(876)	(7.728)
Variación neta de instrumentos de patrimonio propio	-	-	-	-	(777)	-	-	-	-	-	(777)	-	(777)
Compras y ventas de participaciones minoritarias y combinaciones de negocio (Nota 5)	-	-	-	-	-	984	-	-	-	(323)	661	(1.200)	(539)
Otros movimientos	-	-	-	(15)	371	(206)	-	-	-	-	150	180	330
Saldo al 31 de diciembre de 2011	4.564	460	984	126	(1.782)	19.248	38	154	7	(2.163)	21.636	5.747	27.383
Saldo al 31 de diciembre de 2009	4.564	460	984	157	(527)	16.685	(39)	804	19	(1.373)	21.734	2.540	24.274
Resultado del periodo	-	-	-	-	-	10.167	-	-	-	-	10.167	(95)	10.072
Otro resultado global del periodo	-	-	-	-	-	(55)	84	(156)	(61)	430	242	386	628
Total resultado global del periodo	-	-	-	-	-	10.112	84	(156)	(61)	430	10.409	291	10.700
Distribución de dividendos (Nota 12)	-	-	-	-	-	(5.872)	-	-	-	-	(5.872)	(440)	(6.312)
Variación neta de instrumentos de patrimonio propio	-	-	-	-	(849)	-	-	-	-	-	(849)	-	(849)
Compras y ventas de participaciones minoritarias y combinaciones de negocio (Nota 5)	-	-	-	-	-	-	-	-	-	-	-	4.307	4.307
Otros movimientos	-	-	-	(16)	-	(954)	-	-	-	-	(970)	534	(436)
Saldo al 31 de diciembre de 2010	4.564	460	984	141	(1.376)	19.971	45	648	(42)	(943)	24.452	7.232	31.684
Saldo al 31 de diciembre de 2008	4.705	460	984	172	(2.179)	16.069	(566)	1.413	(216)	(3.611)	17.231	2.331	19.562
Resultado del periodo	-	-	-	-	-	7.776	-	-	-	-	7.776	161	7.937
Otro resultado global del periodo	-	-	-	-	-	(136)	527	(609)	235	1.625	1.642	359	2.001
Total resultado global del periodo	-	-	-	-	-	7.640	527	(609)	235	1.625	9.418	520	9.938
Distribución de dividendos (Nota 12)	-	-	-	-	-	(4.557)	-	-	-	-	(4.557)	(295)	(4.852)
Reexpresión monetaria hasta 01-01-2009 (Nota 2)	-	-	-	-	-	-	-	-	-	613	613	-	613
Variación neta de instrumentos de patrimonio propio	-	-	-	-	(656)	-	-	-	-	-	(656)	-	(656)
Compras y ventas de participaciones minoritarias	-	-	-	-	-	-	-	-	-	-	-	(122)	(122)
Reducción de capital (Nota 12)	(141)	-	-	-	2.308	(2.167)	-	-	-	-	-	-	-
Otros movimientos	-	-	-	(15)	-	(300)	-	-	-	-	(315)	106	(209)
Saldo al 31 de diciembre de 2009	4.564	460	984	157	(527)	16.685	(39)	804	19	(1.373)	21.734	2.540	24.274

Las Notas 1 a 24 y Los Anexo I a VI forman parte integrante de estos estados de cambios en el patrimonio neto consolidados

GRUPO TELEFÓNICA

ESTADOS DE FLUJOS DE EFECTIVO CONSOLIDADOS DE LOS EJERCICIOS ANUALES TERMINADOS EL 31 DE DICIEMBRE

(MILLONES DE EUROS)

	REFERENCIA	2011	2010	2009
Flujo de efectivo procedente de las operaciones				
Cobros de explotación		77.222	72.867	67.358
Pagos a proveedores por gastos y pagos de personal		(55.769)	(51.561)	(46.198)
Cobro de dividendos		82	136	100
Pagos por intereses y otros gastos financieros		(2.093)	(2.154)	(2.170)
Pagos por impuestos		(1.959)	(2.616)	(2.942)
Flujo de efectivo neto procedente de las operaciones	(Nota 23)	17.483	16.672	16.148
Flujo de efectivo procedente de actividades de inversión				
Cobros procedentes de desinversiones materiales e intangibles		811	315	242
Pagos por inversiones materiales e intangibles		(9.085)	(8.944)	(7.593)
Cobros por desinversiones en empresas, netos de efectivo y equivalentes enajenados		4	552	34
Pagos por inversiones en empresas, netos de efectivo y equivalentes adquiridos		(2.948)	(5.744)	(48)
Cobros procedentes de inversiones financieras no incluidas en equivalentes de efectivo		23	173	6
Pagos procedentes de inversiones financieras no incluidas en equivalentes de efectivo		(669)	(1.599)	(1.411)
Pagos netos procedentes de excedentes de tesorería no incluidos en equivalentes de efectivo		(646)	(621)	(548)
Cobros por subvenciones de capital		13	7	18
Flujo de efectivo neto procedente de actividades de inversión	(Nota 23)	(12.497)	(15.861)	(9.300)
Flujo de efectivo procedente de actividades de financiación				
Pagos por dividendos	(Nota 12)	(7.567)	(6.249)	(4.838)
Operaciones con los accionistas		(399)	(883)	(947)
Emisiones de obligaciones y bonos	(Nota 13)	4.582	6.131	8.617
Cobros por préstamos, créditos y pagarés		4.387	9.189	2.330
Amortización de obligaciones y bonos	(Nota 13)	(3.235)	(5.482)	(1.949)
Pagos por amortización de préstamos, créditos y pagarés		(2.680)	(7.954)	(5.494)
Flujo de efectivo neto procedente de actividades de financiación	(Nota 23)	(4.912)	(5.248)	(2.281)
Efecto del tipo de cambio en cobros y pagos		(169)	(463)	269
Efecto de cambios en métodos de consolidación		10	7	-
Variación neta en efectivo y equivalentes durante el periodo		(85)	(4.893)	4.836
EFFECTIVO Y EQUIVALENTES AL INICIO DEL PERIODO		4.220	9.113	4.277
EFFECTIVO Y EQUIVALENTES AL FINAL DEL PERIODO	(Nota 13)	4.135	4.220	9.113
RECONCILIACIÓN DE EFECTIVO Y EQUIVALENTES DE EFECTIVO CON ESTADO DE SITUACIÓN FINANCIERA				
SALDO AL INICIO DEL PERIODO		4.220	9.113	4.277
Efectivo en caja y bancos		3.226	3.830	3.236
Otros equivalentes de efectivo		994	5.283	1.041
SALDO AL FINAL DEL PERIODO	(Nota 13)	4.135	4.220	9.113
Efectivo en caja y bancos		3.411	3.226	3.830
Otros equivalentes de efectivo		724	994	5.283

Las Notas 1 a 24 y los Anexos I a VI forman parte integrante de estos estados de flujos de efectivo consolidados

TELEFÓNICA, S.A. Y SOCIEDADES DEPENDIENTES QUE COMPONEN EL GRUPO TELEFÓNICA

NOTAS A LOS ESTADOS FINANCIEROS CONSOLIDADOS (CUENTAS ANUALES CONSOLIDADAS) CORRESPONDIENTES AL EJERCICIO ANUAL TERMINADO EL 31 DE DICIEMBRE DE 2011

(1) INTRODUCCIÓN E INFORMACIÓN GENERAL

Configuración del Grupo Telefónica

Telefónica, S.A. y sus sociedades filiales y participadas (en adelante Grupo Telefónica o el Grupo, indistintamente) constituyen un Grupo integrado de empresas que desarrollan su actividad, de modo principal, en los sectores de telecomunicaciones, media y *contact center*.

La sociedad matriz dominante de dicho Grupo de empresas es Telefónica, S.A. (en adelante también Telefónica o la Compañía, indistintamente), una compañía mercantil anónima, constituida por tiempo indefinido el día 19 de abril de 1924, teniendo su domicilio social en Madrid (España), calle Gran Vía, número 28.

En el Anexo V se relacionan las principales empresas dependientes, asociadas y participadas directa o indirectamente por el Grupo Telefónica, así como su objeto social principal, país, moneda funcional, capital social, el porcentaje de participación efectivo del Grupo Telefónica y su método de consolidación.

Estructura societaria del Grupo

De acuerdo con el artículo 4 de sus Estatutos Sociales, el objeto social básico de Telefónica lo constituye la prestación de toda clase de servicios públicos o privados de telecomunicación, así como de los servicios auxiliares o complementarios o derivados de los de telecomunicación. Todas las actividades que integran dicho objeto social podrán ser desarrolladas tanto en España como en el extranjero, pudiendo llevarse a cabo bien directamente en forma total o parcial por la Sociedad, bien mediante la titularidad de acciones o participaciones en sociedades u otras entidades jurídicas con objeto social idéntico o análogo.

El Grupo Telefónica ha mantenido durante el ejercicio 2011 un modelo de gestión regional e integrada mediante tres unidades de negocio de acuerdo con los distintos mercados geográficos en los que opera, y con una visión integrada de los negocios de telefonía fija y móvil, basada en las regiones de España, Latinoamérica y resto de Europa.

El 5 de septiembre de 2011 la Comisión Delegada del Consejo de Administración de Telefónica ha aprobado una nueva organización con el objetivo de afianzarse como una empresa de crecimiento, que participe activamente en el mundo digital y capte todas las oportunidades que le facilita su escala global y sus alianzas industriales. Una información más detallada de las actividades que desarrolla el Grupo se describe en la Nota 4.

La actividad desarrollada por gran parte de las sociedades que componen el Grupo Telefónica se encuentra regulada por distinta normativa, que requiere en determinadas circunstancias, la necesidad de obtener autorizaciones, concesiones o licencias para la prestación de los distintos servicios.

Asimismo, determinados servicios de telefonía fija y móvil, se llevan a cabo en régimen de tarifas y precios regulados.

(2) BASES DE PRESENTACIÓN DE LOS ESTADOS FINANCIEROS CONSOLIDADOS

Los estados financieros consolidados adjuntos se han preparado a partir de los registros contables de Telefónica, S.A. y de las sociedades que componen el Grupo Telefónica, cuyos respectivos estados financieros son preparados de acuerdo con los principios y normas contables vigentes en los diferentes países donde se encuentran las sociedades que componen el Grupo Consolidado, y se han elaborado de acuerdo con lo establecido por las Normas Internacionales de Información Financiera (NIIF) adoptadas por la Unión Europea y que, a efectos del Grupo Telefónica, no presentan diferencias con las emitidas por el International Accounting Standards Board (IASB), de forma que muestran la imagen fiel del patrimonio consolidado y de la situación financiera consolidada al 31 de diciembre de 2011, y de los resultados consolidados, de los cambios en el patrimonio neto consolidado y de los flujos de efectivo consolidados obtenidos y utilizados durante el ejercicio 2011. Las cifras contenidas en los documentos que componen los estados financieros consolidados adjuntos están expresadas en millones de euros, salvo indicación en contrario, y por tanto son susceptibles de redondeo, siendo el euro la moneda de presentación del Grupo.

Estos estados financieros consolidados correspondientes al ejercicio anual terminado el 31 de diciembre de 2011, han sido formulados por el Consejo de Administración de la Compañía en su reunión celebrada el 22 de febrero de 2012, para su sometimiento a la aprobación de la Junta General de Accionistas, estimándose que serán aprobados sin ninguna modificación.

La descripción de las políticas contables más significativas aplicadas en la preparación de estos estados financieros consolidados está recogida en la Nota 3.

Los presentes estados financieros del ejercicio 2011 muestran de forma comparativa las cifras del ejercicio 2010 y, de forma voluntaria, las cifras correspondientes al ejercicio 2009 de la cuenta de resultados consolidada, el estado del resultado global consolidado, el estado de cambios en el patrimonio neto consolidado y el estado de flujos de efectivo consolidado, y de sus notas correspondientes.

Comparación de la información y principales variaciones en el perímetro de consolidación

A continuación se describen los principales acontecimientos y las principales variaciones en el perímetro de consolidación que, por su relevancia, deben ser considerados para la comparación de la información consolidada de los ejercicios 2011 y 2010 (un detalle más exhaustivo de las variaciones en el perímetro de este ejercicio así como de lo acontecido en el año 2010, y principales operaciones del año 2009, se recoge en el Anexo I):

Ejercicio 2011

a) Ampliación del acuerdo de alianza estratégica con China Unicom

En desarrollo de su ya existente alianza estratégica, el 23 de enero de 2011, Telefónica, S.A. y China Unicom (Hong Kong) Limited suscribieron una ampliación de su Acuerdo de Alianza Estratégica, en el que ambas compañías pactaron reforzar y profundizar en su cooperación estratégica en determinadas áreas de negocio, y a través del cual cada parte se comprometió a invertir el equivalente a 500 millones de dólares estadounidenses en acciones ordinarias de la otra parte. Telefónica, mediante su sociedad Telefónica

Internacional, S.A.U., ha adquirido 282.063.000 acciones de China Unicom por un importe de 358 millones de euros a través de compras a terceros.

Tras la ejecución de esta operación, Telefónica, a través de Telefónica Internacional, S.A.U., es titular de, aproximadamente, el 9,57% del capital con derecho a voto de China Unicom.

China Unicom completó su adquisición de acciones de Telefónica el 28 de enero de 2011, pasando a ser titular del 1,37% del capital de la Compañía.

Asimismo, en atención a la participación de China Unicom en el capital de Telefónica, la Junta General de Accionistas de Telefónica aprobó el nombramiento de un Consejero designado por China Unicom, respetando en todo momento lo establecido en la legislación aplicable y en los Estatutos Sociales de la Compañía.

b) *Simplificación de la estructura societaria en Brasil*

El 25 de marzo de 2011, los Consejos de Administración de cada una de las filiales controladas por Telefónica, Vivo Participações y Telesp, aprobaron los términos y condiciones de una reestructuración en virtud de la cual todas las acciones de Vivo Participações de las que Telesp no era titular, fueron canjeadas por acciones de Telesp, a razón de 1,55 acciones nuevas de Telesp por cada acción de Vivo Participações, y pasaron a ser de su propiedad, convirtiéndose así Vivo Participações en una filial 100% de Telesp. La reestructuración fue aprobada por los accionistas de Vivo Participações en la Junta General Extraordinaria celebrada el 27 de abril de 2011 así como por los accionistas de Telesp, en la Junta General Extraordinaria celebrada en esa misma fecha, tras la correspondiente aprobación de Anatel (Agencia Nacional de Telecomunicaciones brasileña).

Una vez realizado el canje de las acciones, el Grupo Telefónica ha pasado a ser titular del 73,9% de Telesp que, a su vez, es propietaria del 100% de las acciones de Vivo S.A. El impacto en el patrimonio atribuido a la Sociedad dominante derivado de dicha operación ha supuesto un incremento de 661 millones de euros (incremento de 984 millones de euros en el epígrafe “ganancias acumuladas” minorado por el efecto negativo de las diferencias de conversión), con contrapartida el patrimonio neto atribuible a intereses minoritarios.

El 14 de junio de 2011, los Consejos de Administración de Vivo Participações y Telesp aprobaron una reestructuración con el fin de simplificar la estructura societaria de ambas compañías e impulsar su integración, eliminando de la cadena societaria a Vivo Participações a través de la incorporación de la totalidad de su patrimonio en Telesp, y concentrando las actividades de telefonía móvil en Vivo, S.A. (ahora filial directa de Telesp).

Esta operación fue sometida asimismo a la consideración de la Agencia Nacional de Telecomunicaciones brasileña, y finalmente fue aprobada por parte de las Juntas Generales de Accionistas de ambas sociedades el pasado 3 de octubre de 2011. La sociedad resultante de la fusión cambió su denominación social por el de Telefónica Brasil, S.A.

Como consecuencia de dicha fusión de las compañías brasileñas Telesp y Vivo Participações en octubre de 2011, se modifican los valores fiscales de determinados activos identificados en el proceso de asignación del precio de compra entre ellos las licencias, que pasan a ser fiscalmente deducibles bajo la fiscalidad brasileña. Este cambio en los valores

fiscales de las licencias supone cancelar el pasivo por impuesto diferido registrado en la combinación de negocios previa. El impacto de este efecto en el epígrafe “Impuesto sobre beneficios” de la cuenta de resultados consolidada adjunta asciende a 1.288 millones de euros (952 millones de euros en el resultado de ejercicio atribuido a los accionistas de la Sociedad Dominante) (Nota 17).

c) Expediente de Regulación de Empleo en España

El 7 de julio de 2011 Telefónica de España, S.A.U. firmó con la Representación de los trabajadores el Plan Social del Expediente de Regulación de Empleo (ERE) para el periodo 2011 – 2013 que contempla la baja de hasta 6.500 trabajadores, a través de diferentes programas de bajas, con criterios de voluntariedad, universalidad y no discriminación. Este Plan Social fue aprobado por la Dirección General de Trabajo con fecha 14 de julio de 2011.

De acuerdo a las estimaciones realizadas por la Compañía, el Grupo ha registrado el impacto de la reestructuración de plantilla aprobado en España durante el ejercicio 2011 en el epígrafe “Gastos de personal” de la cuenta de resultados consolidada adjunta por importe de 2.671 millones de euros (véase Nota 15).

Ejercicio 2010

a) Adquisición del 50% de Brasilcel, N.V.

Con fecha 28 de julio de 2010, Telefónica, S.A. y Portugal Telecom, SGPS, S.A. (en adelante “Portugal Telecom”) suscribieron un acuerdo para la adquisición por parte de Telefónica, S.A. del 50% de las acciones de Brasilcel, N.V. (Brasilcel) (que poseía, aproximadamente, el 60% de participación sobre Vivo Participações, S.A.) titularidad de Portugal Telecom. Esta operación se completó el 27 de septiembre de 2010, dejando sin efecto a partir de ese momento los acuerdos de *joint venture* firmados en el ejercicio 2002 entre Telefónica y Portugal Telecom.

Vivo Participações, S.A. pasó a incorporarse al perímetro de consolidación por el método de integración global desde la fecha de cierre del acuerdo de compraventa, incorporándose hasta esa fecha por el método de integración proporcional.

El 21 de diciembre de 2010 se inscribió la fusión entre Telefónica y Brasilcel en el Registro Mercantil de Madrid, pasando la Compañía a participar de forma directa en el capital social del grupo consolidado brasileño Vivo en un porcentaje del 59,6%.

De acuerdo con la legislación brasileña, el 26 de octubre de 2010, Telefónica, S.A. anunció el lanzamiento de una Oferta Pública de Adquisición (OPA) de las acciones con derecho a voto en poder de accionistas minoritarios de Vivo Participações, S.A. (Vivo Participações), representativas de, aproximadamente, el 3,8% de su capital social. Esta oferta fue aprobada por la Comisión Nacional de Valores brasileña (C.V.M.) el 11 de febrero de 2011 y, tras su ejecución, Telefónica adquirió un 2,7% adicional del capital de la sociedad brasileña, alcanzando un porcentaje total del 62,3%.

Adicionalmente, y de acuerdo con lo establecido en la NIIF 3 (véase Nota 3.c), el Grupo Telefónica revaluó la participación del 50% de Brasilcel preexistente, lo que generó una plusvalía de 3.797 millones de euros, que aparece registrada en el epígrafe “Otros ingresos” de la cuenta de resultados consolidada adjunta del ejercicio 2010 (Nota 19).

Los principales impactos de esta operación se muestran en la Nota 5.

b) *Adquisición de HanseNet Telekommunikation GmbH*

Con fecha 3 de diciembre de 2009, la filial de Telefónica en Alemania, Telefónica Deutschland GmbH (“Telefónica Deutschland”), suscribió un contrato para la adquisición de la totalidad de las acciones representativas del capital social de la compañía alemana HanseNet Telekommunikation GmbH (“HanseNet”). El cierre de la operación tuvo lugar el 16 de febrero de 2010, fecha en la que el Grupo Telefónica completó la adquisición del 100% de las acciones de HanseNet. El importe inicialmente desembolsado fue de aproximadamente 913 millones de euros, que incluía la refinanciación de deuda por importe de 638 millones de euros y el coste de adquisición por importe de 275 millones de euros, y que finalmente fue minorado en 40 millones de euros una vez completada la transacción (Nota 5).

La compañía pasó a incorporarse al perímetro de consolidación por el método de integración global.

c) *Devaluación del bolívar venezolano*

En relación a la devaluación del bolívar venezolano ocurrida el 8 de enero de 2010, los dos aspectos más significativos a considerar en los estados financieros consolidados del Grupo Telefónica correspondientes al ejercicio 2010 fueron:

- Disminución de los activos netos del Grupo Telefónica en Venezuela como consecuencia del nuevo tipo cambiario, con contrapartida en diferencias de conversión dentro del patrimonio neto del Grupo, que generó un efecto de, aproximadamente, 1.810 millones de euros a la fecha de la devaluación.
- El hecho de que los resultados y flujos de tesorería procedentes de Venezuela fuesen convertidos al nuevo tipo de cambio de cierre devaluado.

Indicadores de seguimiento de la gestión

El Grupo utiliza una serie de indicadores para la toma de decisiones al considerar que permiten un mejor análisis de su evolución. Estos indicadores, distintos de las medidas contables, son los siguientes:

Resultado Operativo antes de amortizaciones (OIBDA)

El Resultado Operativo antes de amortizaciones (OIBDA), se calcula eliminando los gastos por amortizaciones del Resultado Operativo, para eliminar el impacto generado por inversiones en inmovilizado que no pueden ser directamente controladas por la Dirección en el corto plazo. Se considera que el OIBDA es más significativo para los inversores porque proporciona un análisis del resultado operativo y de la rentabilidad de los segmentos, usando la misma medida utilizada por la Dirección. Asimismo, el OIBDA permite comparar los resultados con los de otras compañías en el sector de las telecomunicaciones sin considerar su estructura de activos.

Se utiliza el OIBDA para seguir la evolución del negocio y establecer los objetivos operacionales y estratégicos. El OIBDA es una medida comúnmente reportada y extendida entre los analistas, inversores y otras partes interesadas en la industria de las telecomunicaciones, si bien no es un indicador explícito definido como tal en las NIIF y puede, por tanto, no ser comparable con otros

indicadores similares utilizados por otras compañías. El OIBDA no debe considerarse una alternativa a los ingresos operativos como indicador de nuestro resultado operativo, o como alternativa al flujo efectivo de las actividades de explotación como medida de nuestra liquidez.

En la tabla siguiente se detalla para el cierre de los tres últimos ejercicios cerrados la conciliación entre el OIBDA y el Resultado operativo del Grupo Telefónica:

Millones de euros	2011	2010	2009
RESULTADO OPERATIVO ANTES DE AMORTIZACIONES (OIBDA)	20.210	25.777	22.603
Amortizaciones	(10.146)	(9.303)	(8.956)
RESULTADO OPERATIVO	10.064	16.474	13.647

En la siguiente tabla se detalla la conciliación entre el OIBDA y el Resultado Operativo para cada uno de los segmentos de negocio y para cada uno de los tres últimos ejercicios cerrados:

Ejercicio 2011					
Millones de euros	Telefónica España	Telefónica Latinoamérica	Telefónica Europa	Otros y eliminaciones	Total Grupo
RESULTADO OPERATIVO ANTES DE AMORTIZACIONES (OIBDA)	5.072	10.941	4.233	(36)	20.210
Amortizaciones	(2.088)	(4.783)	(3.117)	(158)	(10.146)
RESULTADO OPERATIVO	2.984	6.158	1.116	(194)	10.064

Ejercicio 2010 (*)					
Millones de euros	Telefónica España	Telefónica Latinoamérica	Telefónica Europa	Otros y eliminaciones	Total Grupo
RESULTADO OPERATIVO ANTES DE AMORTIZACIONES (OIBDA)	8.520	13.713	4.080	(536)	25.777
Amortizaciones	(2.009)	(3.954)	(3.201)	(139)	(9.303)
RESULTADO OPERATIVO	6.511	9.759	879	(675)	16.474

Ejercicio 2009 (*)					
Millones de euros	Telefónica España	Telefónica Latinoamérica	Telefónica Europa	Otros y eliminaciones	Total Grupo
RESULTADO OPERATIVO ANTES DE AMORTIZACIONES (OIBDA)	9.757	9.041	3.999	(194)	22.603
Amortizaciones	(2.140)	(3.700)	(2.988)	(128)	(8.956)
RESULTADO OPERATIVO	7.617	5.341	1.011	(322)	13.647

(*) Reexpresado para presentar a efectos comparativos los resultados del Grupo TIWS y Telefónica North América, que en el ejercicio 2011 se han incluido en el segmento Telefónica Europa (anteriormente en Telefónica Latinoamérica).

Indicadores de Deuda

En la tabla siguiente se detalla para el cierre de los tres últimos ejercicios la conciliación entre la deuda financiera bruta consolidada, la deuda financiera neta y la deuda neta del Grupo Telefónica.

<i>Millones de euros</i>	31/12/2011	31/12/2010	31/12/2009
Deuda Financiera Bruta	66.311	61.100	56.791
Otros Acreedores (efectos a pagar, etc.).....	1.583	1.718	515
Otros acreedores a corto plazo (pago aplazado compra de Brasilcel, N.V.)	-	1.977	-
Efectivo y equivalentes de efectivo.....	(4.135)	(4.220)	(9.113)
Inversiones financieras a largo plazo	(4.830)	(3.408)	(2.736)
Inversiones financieras a corto plazo	(2.625)	(1.574)	(1.906)
Deuda Financiera Neta	56.304	55.593	43.551
Compromisos por garantías.....	-	-	71
Compromisos netos por reducción de plantilla	1.810	1.710	2.261
Deuda Neta	58.114	57.303	45.883

Para calcular la deuda financiera neta a partir de la deuda financiera bruta consolidada al cierre del ejercicio 2011 se incluyen los epígrafes de otros acreedores/deudores (efectos a pagar/cobrar) por importe de 1.583 millones de euros, deduciéndose 4.135 millones de euros de efectivo y equivalentes de efectivo y 7.455 millones de euros en concepto de inversiones financieras temporales y ciertas inversiones en activos financieros, con vencimiento a más de un año, cuyo importe aparece incluido en el estado de situación financiera consolidado de este ejercicio en el epígrafe “Activos financieros no corrientes”. Una vez ajustadas estas partidas, la deuda financiera neta se elevó a 56.304 millones de euros, con un incremento del 1,3% sobre 2010 (55.593 millones de euros).

(3) NORMAS DE VALORACIÓN

Las principales normas de valoración utilizadas en la elaboración de los presentes estados financieros consolidados han sido las siguientes:

a) Método de conversión

En la conversión de los estados financieros de las sociedades extranjeras del Grupo Telefónica se han utilizado los tipos de cambio de cierre del ejercicio, a excepción de:

Capital y reservas, que se han convertido a los tipos de cambio históricos.

Cuentas de resultados, que se han convertido al tipo de cambio medio del ejercicio.

Estados de flujos de efectivo, que se han convertido al tipo de cambio medio del ejercicio.

El fondo de comercio y los ajustes a valor razonable de las partidas del estado de situación financiera que surgen en el momento de la toma de participación de una entidad extranjera, son tratados como activos y pasivos de la entidad adquirida y, por tanto, se convierten al tipo de cambio de cierre.

La diferencia de cambio originada como consecuencia de la aplicación de estos criterios se incluye en el epígrafe “Diferencias de conversión” en el capítulo “Patrimonio neto atribuible a los accionistas de la Sociedad dominante” de los estados de situación financiera consolidados adjuntos, deducida la parte de dicha diferencia que corresponde a los intereses minoritarios, que se presenta en el epígrafe “Patrimonio neto atribuible a intereses minoritarios”. En el momento de la enajenación, total o parcial, o devolución de aportaciones, de una sociedad extranjera, las diferencias de conversión acumuladas desde el 1 de enero de 2004, fecha de

transición a NIIF, relativas a dicha sociedad, reconocidas en patrimonio, se imputan proporcionalmente a la cuenta de resultados como un componente del beneficio o pérdida de la enajenación, salvo que se trate de una disposición parcial que implique la pérdida de control, influencia significativa o control conjunto, en cuyo caso no se aplica la regla de la proporcionalidad y se imputa a resultados la totalidad de las diferencias de conversión acumuladas en patrimonio.

Antes de su conversión a euros, los estados financieros de las sociedades del Grupo cuya moneda funcional es la de una economía hiperinflacionaria se ajustan por la inflación según el procedimiento descrito en el párrafo siguiente. Una vez reexpresadas, todas las partidas de los estados financieros son convertidas a euros aplicando el tipo de cambio de cierre. Las cifras correspondientes a periodos anteriores, que se presentan a efectos comparativos, no son modificadas.

Para determinar la existencia de hiperinflación, el Grupo evalúa las características cualitativas del entorno económico, así como la evolución de las tasas de inflación en los últimos tres años. Los estados financieros de compañías cuya moneda funcional es la de una economía considerada altamente inflacionaria son ajustados para reflejar los cambios en el poder adquisitivo de la moneda local, de tal forma que todas las partidas del estado de situación financiera que no están expresadas en términos corrientes (partidas no monetarias), son reexpresadas tomando como referencia un índice de precios representativo a la fecha de cierre del ejercicio, y todos los ingresos y gastos, ganancias y pérdidas, son reexpresados mensualmente aplicando factores de corrección adecuados. La diferencia entre los importes iniciales y los valores ajustados se imputa a resultados.

En este sentido, como se indica en la Nota 2, se ha calificado Venezuela como país hiperinflacionario en los ejercicios 2011 y 2010. Las tasas de inflación utilizadas para elaborar la información reexpresada son las publicadas por el Banco Central de Venezuela, y en base anual suponen unos índices del 27,59% y 27,18% en los ejercicios 2011 y 2010, respectivamente.

b) Transacciones en moneda extranjera

La conversión de las partidas monetarias denominadas en moneda extranjera, se realiza aplicando el tipo de cambio vigente en el momento de efectuar la correspondiente operación, valorándose al cierre del ejercicio de acuerdo con el tipo de cambio vigente en ese momento.

Todas las diferencias de cambio positivas o negativas, realizadas o no, se imputan a la cuenta de resultados del ejercicio, salvo las resultantes de operaciones de financiación específica de inversiones en entidades participadas denominadas en moneda extranjera que han sido designadas como cobertura del riesgo del tipo de cambio en estas inversiones (véase Nota 3 i), así como las diferencias de cambio generadas por partidas monetarias intragrupo que se considera que forman parte de la inversión neta en una filial extranjera, que se incluyen en Otro resultado global.

c) Fondo de comercio

- En las adquisiciones ocurridas a partir del 1 de enero de 2010, fecha de entrada en vigor de la versión revisada de la NIIF 3 *Combinaciones de negocios*, el fondo de comercio representa el exceso del coste de adquisición sobre los activos identificables adquiridos y pasivos asumidos valorados por sus valores razonables en la fecha de adquisición. Se considera como coste de adquisición la suma del valor razonable de la contraprestación entregada más el valor atribuido a los intereses minoritarios, si los hay. Para cada combinación, la compañía determina el valor de los intereses minoritarios bien por su valor razonable o bien por su parte proporcional en los activos netos identificables adquiridos. Tras el reconocimiento inicial, el fondo de comercio se registra por su coste, minorado por cualquier pérdida acumulada por deterioro de su valor. Cuando antes de la combinación de negocios existe una participación previa (*combinaciones por etapas*), el valor en libros de dicha participación previa se ajusta hasta su valor razonable a la fecha de toma de control, imputando la revalorización a la cuenta de resultados.
- En las adquisiciones ocurridas con posterioridad al 1 de enero de 2004, fecha de transición a NIIF, y antes del 1 de enero de 2010, fecha de entrada en vigor de la versión revisada de la NIIF 3 *Combinaciones de negocios*, el fondo de comercio representa el exceso del coste de adquisición respecto a la participación en los valores razonables, a la fecha de adquisición, de los activos, pasivos y pasivos contingentes identificables adquiridos de una entidad dependiente o negocio conjunto (*joint venture*). Tras el reconocimiento inicial, el fondo de comercio se registra por su coste, minorado por cualquier pérdida acumulada por deterioro de su valor.
- En la transición a NIIF, Telefónica se acogió a la exención que permitía no reexpresar las combinaciones de negocios ocurridas antes del 1 de enero de 2004. En consecuencia, los estados de situación financiera consolidados adjuntos incluyen fondos de comercio de consolidación, netos de las amortizaciones practicadas hasta el 31 de diciembre de 2003, originados antes de la fecha de transición, por la diferencia positiva de consolidación surgida entre los importes hechos efectivos por las adquisiciones de acciones de sociedades dependientes consolidadas, y el valor teórico-contable más aquellos importes que hubieran sido imputados a elementos patrimoniales y se reflejaran como mayor valor de dichos activos.

En todos los casos, los fondos de comercio reciben el tratamiento de activos denominados en la divisa de la sociedad adquirida.

Todos los fondos de comercio se revisan para determinar su recuperabilidad como mínimo anualmente, o con mayor frecuencia si se presentan ciertos eventos o cambios que indiquen que el valor neto contable pudiera no ser íntegramente recuperable.

La posible pérdida de valor se determina mediante el análisis del valor recuperable de la unidad generadora de efectivo (o conjunto de ellas) a la que se asocia el fondo de comercio en el momento en que éste se origina. Si dicho valor recuperable es inferior al valor neto contable, se reconoce una pérdida irreversible por deterioro en la cuenta de resultados (véase Nota 3 f).

d) Intangibles

Los activos intangibles se registran a su coste de adquisición o producción, minorado por la amortización acumulada y por cualquier pérdida acumulada por deterioro de su valor.

En cada caso se analiza y determina si la vida útil económica de un activo intangible es definida o indefinida. Los intangibles que tienen una vida útil definida son amortizados sistemáticamente a lo largo de sus vidas útiles estimadas y su recuperabilidad se analiza

cuando se producen eventos o cambios que indican que el valor neto contable pudiera no ser recuperable. Los intangibles cuya vida útil se estima indefinida no se amortizan, pero están sujetos a un análisis para determinar su recuperabilidad anualmente, o con mayor frecuencia, si existen indicios de que su valor neto contable pudiera no ser íntegramente recuperable (véase Nota 3 f).

La consideración de vida útil indefinida de estos activos es reevaluada por la Dirección con carácter anual.

Los métodos y periodos de amortización aplicados son revisados al cierre del ejercicio y, si procede, ajustados de forma prospectiva.

Gastos de investigación y desarrollo

Los gastos de investigación son imputados a la cuenta de resultados consolidada en el momento en que se incurren. Los costes incurridos en proyectos específicos de desarrollo de nuevos productos, susceptibles de comercialización o de aplicación en la propia red, y cuya futura recuperabilidad está razonablemente asegurada, son activados y se amortizan linealmente a lo largo del periodo estimado en que se espera obtener rendimientos del mencionado proyecto, a partir de su finalización.

Se entiende que la recuperabilidad futura está razonablemente asegurada cuando es técnicamente posible y se tiene la capacidad e intención de completar el activo de modo que se pueda usar o vender y vaya a generar beneficios económicos en el futuro.

Mientras los activos intangibles desarrollados internamente no se encuentren en uso, la recuperabilidad de los costes de desarrollo capitalizados es analizada anualmente, como mínimo, o con mayor frecuencia si se presentan indicios de que su valor neto contable pudiera no ser íntegramente recuperable. Los proyectos sin viabilidad de aprovechamiento futuro se imputan a la cuenta de resultados consolidada del ejercicio en que dicha circunstancia es conocida.

Concesiones y licencias

Representa el precio de adquisición de las licencias obtenidas por el Grupo Telefónica para la prestación de servicios de telecomunicaciones otorgadas por diversas administraciones públicas, así como el valor atribuido a las licencias propiedad de determinadas sociedades en el momento de su incorporación al Grupo Telefónica.

La amortización se realiza linealmente a partir del momento de inicio de la explotación comercial de las licencias, en el periodo de vigencia de las mismas.

Cartera de clientes

Representa, principalmente, la asignación del precio de compra imputable a clientes adquiridos en combinaciones de negocio, así como el valor de adquisición de este tipo de activos cuando se trata de una adquisición a terceros a título oneroso. La amortización se realiza linealmente en el período estimado de permanencia del cliente.

Aplicaciones informáticas

Se contabilizan por el coste de adquisición y se amortizan linealmente a lo largo de su vida útil, que se estima en términos generales entre tres y cinco años.

e) *Inmovilizado material*

Los elementos de inmovilizado material se hallan valorados a coste de adquisición, minorado por la amortización acumulada y por las posibles pérdidas por deterioro de su valor. Los terrenos no son objeto de amortización.

El coste de adquisición incluye los costes externos más los costes internos formados por consumos de materiales de almacén, costes de mano de obra directa empleada en la instalación y una imputación de costes indirectos necesarios para llevar a cabo la inversión. Estos dos últimos conceptos se registran como ingreso en la partida “Trabajos efectuados por el Grupo para el inmovilizado” del epígrafe “Otros ingresos”. El coste de adquisición comprende, en su caso, la estimación inicial de los costes asociados al desmantelamiento o retirada del elemento y la rehabilitación de su lugar de ubicación cuando, como consecuencia del uso del elemento, el Grupo esté obligado a llevar a cabo dichas actuaciones.

Los intereses y otras cargas financieras incurridos, directamente atribuibles a la adquisición o construcción de activos *cualificados*, se consideran como mayor coste de los mismos. A los efectos del Grupo Telefónica, son *cualificados* aquellos activos que necesariamente precisan de un periodo de al menos 18 meses para estar en condiciones de explotación o venta.

Los costes de ampliación, modernización o mejora, que representan un aumento de la productividad, capacidad o eficiencia, o un alargamiento de la vida útil de los bienes, se capitalizan como mayor coste de los mismos cuando cumplen los requisitos de reconocimiento.

Los gastos de conservación y mantenimiento se cargan a la cuenta de resultados consolidada del ejercicio en que se incurren.

El Grupo Telefónica analiza la conveniencia de efectuar, en su caso, las correcciones valorativas necesarias, con el fin de atribuir a cada elemento de inmovilizado material el inferior valor recuperable que le corresponda al cierre de cada ejercicio, siempre que se producen circunstancias o cambios que evidencian que el valor neto contable del inmovilizado pudiera no ser íntegramente recuperable por la generación de ingresos suficientes para cubrir todos los costes y gastos. En este caso, no se mantiene la valoración inferior si las causas que motivaron la corrección de valor hubiesen dejado de existir (véase Nota 3 f).

Las sociedades del Grupo amortizan su inmovilizado material desde el momento en que está en condiciones de servicio, distribuyendo linealmente el coste de los activos, una vez deducido el valor residual, entre los años de vida útil estimada, que se calculan de acuerdo con estudios técnicos revisados periódicamente en función de los avances tecnológicos y el ritmo de desmontaje, según el siguiente detalle:

	Años de Vida Útil Estimada
Edificios y construcciones	25 – 40
Instalaciones técnicas y maquinaria	10 – 15
Instalaciones telefónicas, redes y equipos de abonado	5 – 20
Mobiliario, utillaje y otros	2 – 10

Los valores residuales estimados, y los métodos y periodos de amortización aplicados, son revisados al cierre de cada ejercicio y, si procede, ajustados de forma prospectiva.

f) Deterioro del valor de activos no corrientes

En cada cierre se evalúa la presencia o no de indicios de posible deterioro del valor de los activos fijos no corrientes, incluyendo fondos de comercio e intangibles. Si existen tales indicios, o cuando se trata de activos cuya naturaleza exige un análisis de deterioro anual, se estima el valor recuperable del activo, siendo éste el mayor del valor razonable, deducidos de costes de enajenación, y su *valor en uso*. Dicho *valor en uso* se determina mediante el descuento de los flujos de caja futuros estimados, aplicando una tasa de descuento antes de impuestos que refleja el valor del dinero en el tiempo y considerando los riesgos específicos asociados al activo. Cuando el valor recuperable de un activo está por debajo de su valor neto contable, se considera que existe deterioro del valor. En este caso, el valor en libros se ajusta al valor recuperable, imputando la pérdida a la cuenta de resultados. Los cargos por amortización de periodos futuros se ajustan al nuevo valor contable durante la vida útil remanente. Se analiza el deterioro de cada activo individualmente considerado, salvo cuando se trata de activos que generan flujos de caja que son interdependientes con los generados por otros activos (unidades generadoras de efectivo).

Para determinar los cálculos de deterioro, el Grupo utiliza los planes estratégicos de las distintas unidades generadoras de efectivo a las que están asignadas los activos. Dichos planes estratégicos generalmente abarcan un periodo de tres a cinco años. Para el periodo posterior al plan estratégico, se utilizan proyecciones basadas en dichos planes estratégicos aplicando una tasa de crecimiento esperado constante o decreciente. Las tasas de crecimiento utilizadas en los ejercicios 2011 y 2010, han sido las siguientes:

Tasas de crecimiento	2011	2010
Negocios en España	0,51%-0,59%	0,91%-1,10%
Negocios en Latinoamérica	1,75%-2,58%	1,66%-2,56%
Negocios en Europa	0,96%-1,07%	1,28%-1,46%

Las principales variables en las que se ha basado la Dirección para determinar los valores recuperables incluyen el ARPU (*Average Revenues Per User* – ingresos medios por cliente), los costes de captación y retención de clientes, las cuotas de ganancia neta de accesos, las cuotas de mercado, las inversiones en activos no corrientes, las tasas de crecimiento y las tasas de descuento, entre otras.

Las tasas de descuento utilizadas son ajustadas por el riesgo país y riesgo negocio correspondiente. Así, en los ejercicios 2011 y 2010 las tasas utilizadas se han situado en los siguientes rangos:

Tasas de descuento	2011	2010
Negocios en España	7,5%-14,8%	7,8%-8,6%
Negocios en Latinoamérica	7,3%-17,8%	7,2%-17,3%
Negocios en Europa	5,9%-11,2%	6,3%-10,9%

Cuando tienen lugar nuevos eventos, o cambios en circunstancias ya existentes, que evidencian que una pérdida por deterioro registrada en un periodo anterior pudiera haber desaparecido o haberse reducido, se realiza una nueva estimación del valor recuperable del activo correspondiente. Las pérdidas por deterioro previamente registradas se revierten únicamente si las hipótesis utilizadas en el cálculo del valor recuperable hubieran cambiado desde que se reconociera la pérdida por deterioro más reciente. En este caso, el valor en libros del activo se incrementa hasta su nuevo valor recuperable, con el límite del valor neto contable que habría tenido dicho activo de no haber registrado pérdidas por deterioro en periodos previos. La reversión se registra en la cuenta de resultados y los cargos por amortización de periodos

futuros se ajustan al nuevo valor en libros. Las pérdidas por deterioro de fondos de comercio no son objeto de reversión en periodos posteriores.

g) Arrendamientos

La determinación de si un contrato es o contiene un arrendamiento, se basa en el análisis de la naturaleza del acuerdo y requiere la evaluación de si el cumplimiento del contrato recae sobre el uso de un activo específico y si el acuerdo confiere al Grupo Telefónica el derecho de uso del activo.

Aquellos arrendamientos en los que el arrendador conserva una parte significativa de los riesgos y beneficios inherentes a la propiedad del activo arrendado, tienen la consideración de arrendamientos operativos. Los pagos realizados bajo contratos de arrendamiento de esta naturaleza se imputan a la cuenta de resultados de forma lineal a lo largo del periodo de alquiler.

Aquellos acuerdos de arrendamiento que transfieren al Grupo los riesgos y beneficios significativos característicos de la propiedad de los bienes, reciben el tratamiento de contratos de arrendamiento financiero, registrando al inicio del periodo de arrendamiento el activo, clasificado de acuerdo con su naturaleza, y la deuda asociada, por el importe del valor razonable del bien arrendado o el valor actual de las cuotas mínimas pactadas, si fuera inferior. El importe de las cuotas pagadas se asigna proporcionalmente entre reducción del principal de la deuda por arrendamiento y coste financiero, de forma que se obtiene una tasa de interés constante en el saldo vivo del pasivo. Los costes financieros se cargan en la cuenta de resultados a lo largo de la vida del contrato.

En las operaciones de venta en firme con arrendamiento posterior del activo, en las que el arrendamiento resulta ser un arrendamiento financiero, no se da de baja el activo vendido y el efectivo recibido se considera una financiación por el plazo del arrendamiento. Por el contrario, cuando el arrendamiento posterior a la venta en firme resulta ser un arrendamiento operativo, y adicionalmente tanto la operación de venta como la renta del arrendamiento posterior, se han realizado por su valor razonable, se da de baja el activo y se reconoce en la cuenta de pérdidas y ganancias el posible resultado generado por la operación.

h) Participación en empresas asociadas

La inversión del Grupo Telefónica en aquellas sociedades sobre las que ejerce influencia significativa, sin ejercer control ni existir gestión conjunta con terceros, se registra por el procedimiento de puesta en equivalencia. El Grupo evalúa la existencia de influencia significativa, no sólo por el porcentaje de participación sino por los factores cualitativos tales como la presencia en el Consejo de Administración, la participación en los procesos de toma de decisiones, el intercambio de personal directivo así como el acceso a información técnica. El valor en libros de la inversión en la empresa asociada incluye el fondo de comercio y la cuenta de resultados consolidada refleja la participación en los resultados de las operaciones de la asociada. Si ésta registra ganancias o pérdidas directamente en su patrimonio neto, el Grupo también reconoce directamente en su patrimonio neto la participación que le corresponde en tales partidas.

En cada cierre se evalúa la existencia de indicadores de un potencial deterioro de la inversión en la asociada, con el objeto de registrar la oportuna corrección valorativa en su caso. Para ello se determina el valor recuperable de la inversión en su conjunto, tal y como se describe en la Nota 3.f.

i) *Activos y pasivos financieros*

Inversiones financieras

Todas las compras y ventas convencionales de inversiones financieras se reconocen en el estado de situación financiera en la fecha de negociación, que es la fecha en la que se adquiere el compromiso de comprar o vender el activo. En el momento de reconocimiento inicial, el Grupo Telefónica clasifica sus activos financieros de acuerdo con cuatro categorías: activos financieros a valor razonable con cambios en resultados, préstamos y créditos, inversiones mantenidas hasta vencimiento y activos financieros disponibles para la venta. En cada cierre se revisa la clasificación, si procede.

Los activos financieros negociables, es decir, las inversiones realizadas con el fin de obtener rendimientos a corto plazo por variaciones en los precios, se clasifican dentro de la categoría de *a valor razonable con cambios en resultados* y se presentan como activos corrientes o no corrientes, en función de su vencimiento. Todos los derivados se clasifican en esta categoría, salvo que reúnan todos los requisitos para ser tratados como instrumentos de cobertura. Por otra parte, el Grupo asigna esta categoría a determinados activos financieros cuando con ello obtiene una información más representativa, al lograr eliminar o atenuar las inconsistencias de valoración o reconocimiento que surgirían en caso de aplicar criterios distintos para valorar activos y pasivos, o para registrar pérdidas y ganancias de los mismos sobre bases diferentes. Asimismo, se utiliza esta categoría para aquellos activos financieros para los que se establece una estrategia de inversión y desinversión, sobre la base de su valor razonable. Todos los activos financieros incluidos en esta categoría se registran a valor razonable, imputándose a la cuenta de resultados las ganancias o pérdidas, realizadas o no, resultantes de variaciones en su valor razonable en cada cierre.

Aquellas inversiones financieras con vencimiento fijo, que el Grupo tiene intención y capacidad –legal y financiera– de no liquidar hasta el momento de su vencimiento, se clasifican como inversiones *mantenidas hasta vencimiento* y se presentan como activos corrientes o no corrientes, en función de cuál sea el plazo remanente hasta su liquidación. Los activos financieros incluidos en esta categoría se valoran a su coste amortizado, aplicando el método del tipo de interés efectivo, de tal forma que las ganancias y pérdidas se reconocen en la cuenta de resultados en el momento de la liquidación o corrección de valor por deterioro, así como a través del proceso de amortización.

Las inversiones financieras que tiene el Grupo con intención de mantener por un plazo de tiempo sin determinar, siendo susceptibles de ser enajenadas atendiendo a necesidades puntuales de liquidez o cambios en tipos de interés, se clasifican dentro de la categoría de *disponibles para la venta*. Estas inversiones se clasifican como activos no corrientes, salvo que su liquidación en un plazo de doce meses esté prevista y sea factible. Los activos financieros comprendidos en esta categoría se valoran a su valor razonable. Las ganancias o pérdidas resultantes de variaciones en los valores razonables en cada cierre se reconocen en patrimonio, acumulándose hasta el momento de la liquidación o corrección de valor por deterioro, momento en que se imputan a la cuenta de resultados. Los dividendos de las participaciones en capital *disponibles para la venta*, se imputan a la cuenta de resultados en el momento en que queda establecido el derecho del Grupo a recibir su importe. El valor razonable se determina de acuerdo con los siguientes criterios:

1. Títulos con cotización oficial en un mercado activo:

Como valor razonable se consideran los valores de cotización, así como otras referencias de valoración disponibles a la fecha de cierre del ejercicio.

2. Títulos sin cotización oficial en un mercado activo:

Su valor razonable se obtiene utilizando técnicas de valoración, que incluyen el descuento de flujos de caja, modelos de valoración de opciones o por referencia a transacciones comparables. Excepcionalmente, en casos de instrumentos de capital, cuando su valor razonable no se puede determinar con fiabilidad, estas inversiones se registran al coste.

La categoría de *préstamos y créditos* comprende aquellos activos financieros con cobros fijos o determinables que no tienen cotización en mercados organizados y que no se clasifican en las categorías anteriores. Las partidas de esta naturaleza se registran a su coste amortizado utilizando el método del tipo de interés efectivo. Las ganancias y pérdidas se reconocen en la cuenta de resultados en el momento de la liquidación o corrección de valor por deterioro, así como a través del proceso de amortización. Las cuentas comerciales a cobrar se reconocen por el importe en factura, registrando la correspondiente corrección valorativa en caso de existir evidencia objetiva de riesgo de impago por parte del deudor. El importe de la corrección se calcula por diferencia entre el valor en libros de las cuentas comerciales de dudoso cobro y su valor recuperable. Por regla general, las cuentas comerciales a corto plazo no se descuentan.

En cada cierre se evalúa el posible deterioro de los activos financieros al objeto de registrar la oportuna corrección valorativa, en su caso. Si existe evidencia objetiva de deterioro de un activo financiero valorado a coste amortizado, el importe de la pérdida a registrar en la cuenta de resultados se determina por la diferencia entre el valor neto contable y el valor presente de los flujos de caja futuros estimados (sin considerar pérdidas futuras), descontados al tipo de interés efectivo original del activo.

En los activos financieros *disponibles para la venta* de instrumentos de capital, la evidencia objetiva de deterioro se determina, para cada título, en función de que ocurra un evento o se produzca el efecto combinado de varios eventos que supongan que no se va a recuperar el valor en libros del título. Si existe evidencia objetiva de deterioro de un activo financiero *disponible para la venta*, la pérdida registrada en patrimonio se reconoce en la cuenta de resultados, por un importe igual a la diferencia entre el coste original (neto de eventuales reembolsos y amortizaciones de principal realizados) y su valor razonable a la fecha, deducida cualquier pérdida que hubiera sido ya imputada a resultados en periodos anteriores.

Un activo financiero se da de baja del estado de situación financiera, en todo o en parte, únicamente cuando se da alguna de las siguientes circunstancias:

1. Los derechos a recibir flujos de efectivo asociados al activo han vencido.
2. Se ha asumido la obligación de pagar a un tercero la totalidad de los flujos de efectivo que reciba del activo.
3. Se ha cedido a un tercero los derechos a recibir los flujos de efectivo del activo, transfiriendo prácticamente todos los riesgos y beneficios asociados al activo.

Efectivo y equivalentes de efectivo

El efectivo y equivalentes de efectivo reconocido en el estado de situación financiera consolidado comprende el efectivo en caja y cuentas bancarias, depósitos a la vista y otras inversiones de gran liquidez con vencimientos a un plazo inferior a tres meses. Estas partidas se registran a su coste histórico, que no difiere significativamente de su valor de realización.

A los efectos del estado de flujos de efectivo consolidado, el saldo de efectivo y equivalentes, definido en el párrafo anterior, se presenta neto de descubiertos bancarios, si los hubiera.

Participaciones preferentes

Las participaciones preferentes son clasificadas como pasivo o como patrimonio en función de las condiciones de la emisión. Una emisión se clasifica como patrimonio cuando no existe una obligación para el emisor de entregar efectivo u otro activo financiero, ya sea para rescatar el principal o para el pago de dividendos, mientras que se presenta como pasivo financiero en el estado de situación financiera cuando el Grupo Telefónica no tiene el derecho incondicional de eludir el pago de efectivo.

Emisiones y deudas con entidades de crédito

Estas deudas se registran inicialmente por el valor razonable de la contraprestación recibida, deducidos los costes directamente atribuibles a la transacción. En periodos posteriores, estos pasivos financieros se valoran al coste amortizado utilizando el método del tipo de interés efectivo. Cualquier diferencia entre el efectivo recibido (neto de costes de transacción) y el valor de reembolso se imputa a la cuenta de resultados a lo largo del periodo del contrato. Las deudas financieras se presentan como pasivos no corrientes cuando su plazo de vencimiento es superior a doce meses o el Grupo Telefónica tiene el derecho incondicional de aplazar la liquidación durante al menos doce meses desde la fecha de cierre.

Los pasivos financieros se dan de baja del estado de situación financiera cuando la correspondiente obligación se liquida, cancela o vence. Cuando un pasivo financiero se reemplaza por otro con términos sustancialmente distintos, el cambio se trata como una baja del pasivo original y alta de un nuevo pasivo, imputando a la cuenta de resultados la diferencia de los respectivos valores en libros.

Productos financieros derivados y registro de coberturas

Los instrumentos financieros derivados se reconocen inicialmente por su valor razonable, que normalmente coincide con el coste. En cierres posteriores el valor en libros se ajusta a su valor razonable, presentándose como activos financieros o como pasivos financieros según que el valor razonable sea positivo o negativo, respectivamente. Se clasifican como corrientes o no corrientes en función de si su vencimiento es inferior o superior a doce meses. Asimismo, los instrumentos derivados que reúnan todos los requisitos para ser tratados como instrumentos de cobertura de partidas a largo plazo se presentan como activos o pasivos no corrientes, según su signo.

El criterio de registro contable de cualquier ganancia o pérdida que resulte de cambios en el valor razonable de un derivado depende de si éste reúne los requisitos para el tratamiento como cobertura y, en su caso, de la naturaleza de la relación de cobertura.

Así, el Grupo puede designar ciertos derivados como:

1. Instrumentos destinados a cubrir el riesgo asociado al valor razonable de un activo o pasivo registrado o de una transacción comprometida en firme (*cobertura de valor razonable*), o bien
2. Instrumentos destinados a cubrir variaciones en los flujos de caja por riesgos asociados con un activo o pasivo registrado o con una transacción prevista altamente probable (*cobertura de flujos de efectivo*), o bien
3. Instrumentos de *cobertura de la inversión neta en una entidad extranjera*

La cobertura del riesgo asociado a la variación de los tipos de cambio en una transacción comprometida en firme puede recibir el tratamiento de una cobertura de valor razonable o bien el de una cobertura de flujos de efectivo, indistintamente.

Las variaciones en el valor razonable de aquellos derivados que han sido asignados y reúnen los requisitos para ser tratados como instrumentos de cobertura de valor razonable, se reconocen en la cuenta de resultados, junto con aquellos cambios en el valor razonable de la partida cubierta que sean atribuibles al riesgo cubierto.

Las variaciones en el valor razonable de los derivados que reúnen los requisitos y han sido asignados para cubrir flujos de efectivo, siendo altamente eficaces, se reconocen en patrimonio. La parte considerada ineficaz se imputa directamente a la cuenta de resultados. Cuando la transacción prevista o el compromiso en firme se traducen en el registro contable de un activo o pasivo no financiero, las ganancias y pérdidas acumuladas en patrimonio pasan a formar parte del coste inicial del activo o pasivo correspondiente. En otro caso, las ganancias y pérdidas previamente reconocidas en patrimonio se imputan a la cuenta de resultados en el mismo periodo en que la transacción cubierta afecte al resultado neto.

La cobertura del riesgo asociado a la variación en el tipo de cambio de una inversión neta en una entidad extranjera recibe un tratamiento similar al de las coberturas de flujos de efectivo descrito en el párrafo anterior.

Puede darse el caso de coberturas utilizadas para cubrir riesgos financieros de acuerdo con las políticas corporativas de gestión de riesgos, que tengan sentido económico y sin embargo no cumplan los requisitos y pruebas de eficacia exigidos por las normas contables para recibir el tratamiento de coberturas contables. Asimismo, puede ocurrir que el Grupo opte por no aplicar los criterios de contabilidad de coberturas en determinados supuestos. En tales casos, cualquier ganancia o pérdida que resulte de cambios en el valor razonable de los derivados se imputa directamente a la cuenta de resultados, de acuerdo con el criterio general. En este sentido, no se tratan como cobertura las operaciones para disminuir el riesgo de divisa existente en los beneficios aportados por filiales extranjeras.

En el momento inicial, el Grupo documenta formalmente la relación de cobertura entre el derivado y la partida que cubre, así como los objetivos y estrategias de gestión del riesgo que persigue al establecer la cobertura. Esta documentación incluye la identificación del instrumento de cobertura, la partida u operación que cubre y la naturaleza del riesgo cubierto. Asimismo, recoge la forma de evaluar su grado de eficacia al compensar la exposición a los cambios del elemento cubierto, ya sea en su valor razonable o en los flujos de efectivo atribuibles al riesgo objeto de cobertura. La evaluación de la eficacia se lleva a cabo prospectiva y retrospectivamente, tanto al inicio de la relación de cobertura, como sistemáticamente a lo largo de todo el periodo para el que fue designada.

Los criterios de cobertura contable dejan de aplicarse cuando el instrumento de cobertura vence o es enajenado, cancelado o liquidado, o bien en el caso de que la relación de cobertura deje de cumplir los requisitos establecidos para ser tratada como tal, o en caso de que se revoque la designación. En estos casos, las ganancias o pérdidas acumuladas en patrimonio no son imputadas a resultados hasta el momento en que la operación prevista o comprometida afecte al resultado. No obstante, si la ocurrencia de la transacción deja de ser probable, las ganancias y pérdidas acumuladas en patrimonio, son llevadas a la cuenta de resultados inmediatamente.

El valor razonable de la cartera de derivados refleja estimaciones que se basan en cálculos realizados a partir de datos observables en el mercado, utilizando herramientas específicas para la valoración y gestión de riesgos de los derivados, de uso extendido entre diversas entidades financieras.

j) Existencias

Los materiales en almacén para instalación en proyectos de inversión, así como las existencias para consumo y reposición se valoran a su coste medio ponderado, o al valor neto de realización, el menor de los dos.

Cuando los flujos de caja relacionados con compras de existencias son objeto de cobertura efectiva, las correspondientes ganancias y pérdidas acumuladas en patrimonio pasan a formar parte del coste de las existencias adquiridas.

La valoración de los productos obsoletos, defectuosos o de lento movimiento se ha reducido a su posible valor neto de realización. El cálculo del valor recuperable de existencias se realiza en función de la antigüedad de las mismas y de su rotación.

k) Instrumentos de patrimonio propios

Las acciones propias se valoran a su coste de adquisición y se presentan minorando la cifra de patrimonio. Cualquier ganancia o pérdida obtenida en la compra, venta, emisión o amortización de acciones propias, se reconoce directamente en patrimonio neto.

Las opciones de compra de acciones propias cuya liquidación vaya a realizarse mediante la entrega física de un número fijo de acciones por un precio fijo se consideran instrumentos de patrimonio propios. Se valoran por el importe de la prima pagada y se presentan minorando el patrimonio. A vencimiento, en caso de ejercicio, el importe previamente registrado se reclasifica al epígrafe de acciones propias junto con el precio pagado, y en caso de no ejercitarlas, dicho importe se reconoce directamente en patrimonio neto.

l) Provisiones

Pensiones y otros compromisos con el personal

Las provisiones necesarias para registrar los pasivos devengados como consecuencia de compromisos por prestación definida se valoran mediante el método actuarial de la “unidad de crédito proyectada”. Este cálculo se basa en hipótesis demográficas y financieras que se determinan a nivel de cada país considerando el entorno macroeconómico. Las tasas de descuento se determinan por referencia a curvas de interés de mercado. Los activos de los planes, en su caso, se valoran por su valor razonable. Las ganancias y pérdidas actuariales de los planes post empleo de prestación definida se registran de forma inmediata en patrimonio neto.

En el caso de planes de pensiones de aportación definida, las obligaciones se limitan al pago de las aportaciones, que se imputan a la cuenta de resultados a medida en que se incurren.

Las provisiones correspondientes a planes de terminación de la relación laboral, tales como las prejubilaciones y otras desvinculaciones, se calculan de forma individualizada en función de las condiciones pactadas con los empleados, que en algunos casos puede requerir la aplicación de valoraciones actuariales, considerando hipótesis tanto demográficas como financieras.

Otras provisiones

Las provisiones se reconocen cuando, como consecuencia de un suceso pasado, el Grupo tiene una obligación presente (legal o tácita) cuya liquidación requiere una salida de recursos que se considera probable y que se puede estimar con fiabilidad. Si se determina que es prácticamente

seguro que una parte, o la totalidad, de un importe provisionado será reembolsado por un tercero, por ejemplo en virtud de un contrato de seguro, se reconoce un activo en el estado de situación financiera y el gasto relacionado con la provisión se presenta en la cuenta de resultados neto del reembolso previsto. Si el efecto del valor temporal del dinero es significativo, el importe de la provisión se descuenta, registrando como coste financiero el incremento de la provisión por el efecto del transcurso del tiempo.

m) Sistemas de retribución referenciados a la cotización de la acción

El Grupo cuenta con sistemas retributivos referenciados al valor de cotización de las acciones, con entrega de derechos de opción de compra de acciones. La liquidación de estos planes puede ser en efectivo en ciertos casos y mediante entrega de acciones, en otros.

Para los planes de opciones con liquidación en efectivo, el coste total de los derechos otorgados se reconoce como un gasto en la cuenta de resultados con abono a un pasivo a lo largo del periodo en que se han de cumplir las condiciones que dan al beneficiario pleno derecho para el ejercicio de la opción (periodo de *perfeccionamiento*). El coste total de las opciones se determina inicialmente por referencia a su valor razonable en la fecha de concesión, obtenido mediante modelos de valoración estadística, considerando los términos y condiciones establecidos en cada plan de opciones sobre acciones. En cada fecha de cierre posterior, el Grupo revisa las estimaciones en cuanto al valor razonable y al número de opciones que estima serán ejercitables, ajustando contra la cuenta de resultados del periodo la valoración del pasivo registrado, si procede.

Para los planes de opciones con liquidación en acciones, se determina el valor razonable en la fecha de concesión aplicando modelos de valoración estadística o bien utilizando valores de referencia de mercado y se reconoce como un gasto en la cuenta de resultados a lo largo del período de *perfeccionamiento* con abono a patrimonio neto. En cada fecha de cierre posterior, la sociedad revisa las estimaciones en cuanto al número de opciones que prevé serán ejercitables, ajustando la cifra de patrimonio, si procede.

n) Impuesto sobre beneficios

Este capítulo de la cuenta de resultados consolidada adjunta recoge la totalidad de los cargos o abonos derivados del Impuesto sobre Sociedades que grava a las compañías españolas del Grupo y aquellos de naturaleza similar de las sociedades extranjeras.

El gasto por impuesto sobre beneficios de cada ejercicio recoge tanto el impuesto corriente como los impuestos diferidos, si procede.

El valor contable de los activos y pasivos relativos al impuesto corriente del periodo en curso y de periodos previos representa el importe que se estima recuperar de, o pagar a, las autoridades fiscales. Las tasas impositivas y regulaciones fiscales empleadas en el cálculo de dichos importes son las que están vigentes a la fecha de cierre.

El importe de los impuestos diferidos se obtiene a partir del análisis del estado de situación financiera considerando las diferencias temporarias, que son aquellas que se generan por diferencia entre los valores fiscales de activos y pasivos y sus respectivos valores contables.

Las principales diferencias temporarias surgen por diferencias entre los valores fiscales y contables de los elementos de propiedad, planta y equipo y activos intangibles, provisiones no deducibles, así como por diferencias entre los valores razonables de los activos netos adquiridos de una entidad dependiente, asociada o *joint venture* y sus valores fiscales.

Asimismo, una parte de los impuestos diferidos surge por créditos fiscales pendientes de aplicar y bases imponibles negativas pendientes de compensar.

El Grupo determina los activos y pasivos por impuestos diferidos utilizando los tipos impositivos que estima serán de aplicación en el momento en que el correspondiente activo sea realizado o el pasivo liquidado, basándose en los tipos y las leyes fiscales que están vigentes (o prácticamente promulgadas) a la fecha de cierre.

Los activos y pasivos por impuestos diferidos no se descuentan a su valor actual y se clasifican como no corrientes, independientemente de la fecha de reversión.

En cada cierre se analiza el valor contable de los activos por impuestos diferidos registrados, y se realizan los ajustes necesarios en la medida en que existan dudas sobre su recuperabilidad futura. Asimismo, en cada cierre se evalúan los activos por impuestos diferidos no registrados en el estado de situación financiera y éstos son objeto de reconocimiento en la medida en que pase a ser probable su recuperación con beneficios fiscales futuros.

Los pasivos por impuestos diferidos asociados a inversiones en filiales, sucursales, asociadas y negocios conjuntos, no se registran si la sociedad matriz tiene la capacidad de controlar el momento de la reversión y no es probable que ésta tenga lugar en un futuro previsible.

El efecto impositivo de aquellas partidas que se reconocen en patrimonio, se reconoce también directamente en patrimonio. Por su parte, el reconocimiento de los activos y pasivos por impuestos diferidos originados en el registro inicial de las combinaciones de negocios afecta al importe del fondo de comercio. No obstante lo anterior, cualquier cambio posterior en los activos fiscales adquiridos en una combinación de negocios se reconoce como un ajuste a la cuenta de resultados.

Los activos y pasivos por impuestos diferidos se presentan por su importe neto únicamente cuando se refieren a impuestos gravados por la misma autoridad tributaria sobre el mismo sujeto fiscal, existiendo el derecho legalmente reconocido de compensar activos y pasivos por impuestos corrientes.

o) Ingresos y gastos

Los ingresos y gastos se imputan a la cuenta de resultados en función del criterio del devengo, es decir, cuando se produce la corriente real de bienes y servicios que los mismos representan, con independencia del momento en que se produzca la corriente monetaria o financiera derivada de ello.

Los ingresos del Grupo provienen principalmente de la prestación de los siguientes servicios de telecomunicaciones: tráfico, cuotas de conexión, cuotas periódicas (normalmente mensuales) por la utilización de la red, interconexión, alquiler de redes y equipos, venta de equipos y otros servicios, como la televisión de pago y los servicios de valor añadido (mensajes de texto o datos, entre otros) o el mantenimiento. Los productos y servicios pueden venderse de forma separada o bien de forma conjunta en paquetes comerciales.

Los ingresos por tráfico están basados en la tarifa inicial de establecimiento de llamada, más las tarifas por llamada, que varían en función del tiempo consumido por el usuario, la distancia de la llamada y el tipo de servicio. El tráfico, tanto fijo como móvil, se registra como ingreso a medida que se consume. En el caso de prepago, el importe correspondiente al tráfico pagado pendiente de consumir genera un ingreso diferido que se registra dentro del epígrafe de "Acreedores y otras cuentas a pagar" en el pasivo del estado de situación financiera consolidado. Las tarjetas prepago suelen tener periodos de caducidad de hasta doce meses, y cualquier ingreso diferido asociado al tráfico prepago se imputa directamente a resultados

cuando la tarjeta expira, ya que a partir de ese momento el Grupo no tiene la obligación de prestar el servicio.

En caso de venta de tráfico, así como de otros servicios, vía una tarifa fija para un determinado periodo de tiempo (tarifa plana), el ingreso se reconoce de forma lineal en el periodo de tiempo cubierto por la tarifa pagada por el cliente.

Los ingresos por las cuotas de conexión originadas cuando los clientes se conectan a la red del Grupo se difieren e imputan a la cuenta de resultados a lo largo del periodo medio estimado de duración de la relación con el cliente, que varía dependiendo del tipo de servicio de que se trate. Todos los costes asociados –salvo los relacionados con la ampliación de la red–, así como los gastos administrativos y comerciales, se reconocen en la cuenta de resultados en el momento en que se incurren.

Las cuotas periódicas se imputan a resultados de forma lineal en el periodo al que correspondan. Los alquileres y resto de servicios se imputan a resultados a medida que se presta el servicio.

Los ingresos por interconexión derivados de llamadas fijo-móvil y móvil-fijo, así como por otros servicios utilizados por los clientes, se reconocen en el periodo en que éstos realizan dichas llamadas.

Los ingresos por ventas de equipos y terminales se reconocen cuando se considera perfeccionada la venta, que normalmente coincide con el momento de la entrega al cliente final.

Asimismo, en el negocio de telefonía móvil se efectúan promociones comerciales basadas en la obtención de puntos en función del tráfico telefónico cursado. El importe asignado a los puntos entregados se registra como ingreso diferido hasta el momento en que se canjean éstos, imputándose como ingresos por ventas o prestación de servicios, según el producto o servicio elegido por el cliente. Este canje puede ser por descuentos en la compra de terminales, por tráfico o por otro tipo de servicios, dependiendo de la cuantía de los puntos conseguidos y de la modalidad del contrato suscrito. El estado de situación financiera consolidado adjunto incluye el correspondiente ingreso diferido en el capítulo “Acreedores y otras cuentas a pagar” de acuerdo con la estimación de la valoración de los puntos acumulados al cierre del ejercicio.

Las ofertas de paquetes comerciales que combinan distintos elementos, en las actividades de telefonía, fija y móvil, e internet, son analizadas para determinar si es necesario separar los distintos elementos identificados, aplicando en cada caso el criterio de reconocimiento de ingresos apropiado. El ingreso total por el paquete se distribuye entre sus elementos identificados en función de los respectivos valores razonables (es decir, el valor razonable de cada componente individual, en relación con el valor razonable total del paquete).

Dado que las cuotas de conexión o alta, es decir, las cuotas iniciales no reembolsables, no pueden ser separadas como elementos identificados en este tipo de paquetes, cualquier importe recibido del cliente por dicho concepto se asigna entre los demás elementos entregados, si bien no se asignan a los elementos entregados importes que sean contingentes a la entrega del resto de elementos pendientes de servir.

Todos los gastos relacionados con estas ofertas comerciales mixtas se imputan a la cuenta de resultados a medida que se incurren.

p) Uso de estimaciones

Las principales hipótesis de futuro asumidas y otras fuentes relevantes de incertidumbre en las estimaciones a la fecha de cierre, que podrían tener un efecto significativo sobre los estados financieros consolidados en el próximo ejercicio, se muestran a continuación.

Si se produjera un cambio significativo en los hechos y circunstancias sobre los que se basan las estimaciones realizadas podría producirse un impacto material sobre los resultados y la situación financiera del Grupo.

Activos fijos y fondos de comercio

El tratamiento contable de la inversión en activos fijos materiales e intangibles entraña la realización de estimaciones tanto para determinar el periodo de vida útil a efectos de su amortización, como para determinar el valor razonable a la fecha de adquisición, en el caso particular de activos adquiridos en combinaciones de negocios.

La determinación de las vidas útiles requiere estimaciones respecto a la evolución tecnológica esperada y los usos alternativos de los activos. Las hipótesis respecto al marco tecnológico y su desarrollo futuro implican un grado significativo de juicio, en la medida en que el momento y la naturaleza de los futuros cambios tecnológicos son difíciles de prever.

Cuando se identifica un deterioro en el valor de los activos fijos, se registra una corrección valorativa con cargo a la cuenta de resultados del periodo. La determinación de la necesidad de registrar una pérdida por deterioro implica la realización de estimaciones que incluyen, entre otras, el análisis de las causas del posible deterioro del valor, así como el momento y el importe esperado del mismo. Asimismo se toman en consideración factores como la obsolescencia tecnológica, la suspensión de ciertos servicios y otros cambios en las circunstancias que ponen de manifiesto la necesidad de evaluar un posible deterioro.

El Grupo Telefónica evalúa de forma periódica el desempeño de las unidades generadoras de efectivo definidas al objeto de identificar un posible deterioro en los fondos de comercio. La determinación del valor recuperable de las unidades generadoras de efectivo a las que se asignan los fondos de comercio entraña igualmente el uso de hipótesis y estimaciones y requiere un grado significativo de juicio.

Impuestos diferidos

El Grupo evalúa la recuperabilidad de los activos por impuestos diferidos basándose en estimaciones de resultados futuros. Dicha recuperabilidad depende en última instancia de la capacidad del Grupo para generar beneficios imponibles a lo largo del periodo en el que son deducibles los activos por impuestos diferidos. En el análisis se toma en consideración el calendario previsto de reversión de pasivos por impuestos diferidos, así como las estimaciones de beneficios tributables, sobre la base de proyecciones internas que son actualizadas para reflejar las tendencias más recientes.

La determinación del reconocimiento de las partidas fiscales depende de varios factores, incluida la estimación del momento y realización de los activos por impuestos diferidos y del momento esperado de los pagos por impuestos. Los flujos reales de cobros y pagos por impuesto sobre beneficios podrían diferir de las estimaciones realizadas por el Grupo, como consecuencia de cambios en la legislación fiscal, o de transacciones futuras no previstas que pudieran afectar a los saldos fiscales.

Provisiones

Las provisiones se reconocen cuando el Grupo tiene una obligación presente como consecuencia de un suceso pasado, cuya liquidación requiere una salida de recursos que se considera probable y que se puede estimar con fiabilidad. Dicha obligación puede ser legal o tácita, derivada de, entre otros factores, regulaciones, contratos, prácticas habituales o compromisos públicos que crean ante terceros una expectativa válida de que el Grupo asumirá ciertas responsabilidades. La determinación del importe de la provisión se basa en la mejor estimación del desembolso que será necesario para liquidar la obligación correspondiente, tomando en consideración toda la información disponible en la fecha de cierre, incluida la opinión de expertos independientes, tales como asesores legales o consultores.

Debido a las incertidumbres inherentes a las estimaciones necesarias para determinar el importe de las provisiones, los desembolsos reales pueden diferir de los importes reconocidos originalmente sobre la base de las estimaciones realizadas.

Reconocimiento de ingresos

Cuotas de conexión

Las cuotas de conexión generadas cuando los clientes se conectan a la red del Grupo se difieren e imputan a resultados a lo largo del periodo medio estimado de duración de la relación con el cliente.

La estimación de dicho periodo está basada en la experiencia histórica reciente de rotación de los clientes. Posibles cambios en esta estimación, podrían generar una modificación tanto en el importe como en el momento del reconocimiento de los ingresos en el futuro.

Acuerdos que combinan más de un elemento

Las ofertas de paquetes comerciales que combinan distintos elementos son analizadas para determinar si es necesario separar los distintos elementos identificados, aplicando en cada caso el criterio de reconocimiento de ingresos apropiado. El ingreso total por el paquete se distribuye entre sus elementos identificados en función de los respectivos valores razonables.

La determinación de los valores razonables de cada uno de los elementos identificados implica la necesidad de realizar estimaciones complejas debido a la propia naturaleza del negocio.

Si se produjera un cambio en las estimaciones de los valores razonables relativos, ello podría afectar a la distribución de los ingresos entre los componentes y, como consecuencia de ello, al momento de reconocimiento de los ingresos.

q) *Métodos de consolidación*

La consolidación se ha realizado mediante la aplicación de los siguientes métodos de consolidación:

- Método de integración global para aquellas sociedades sobre las que existe control, ya sea por dominio efectivo o por la existencia de acuerdos con el resto de accionistas.
- Método de integración proporcional para aquellas sociedades gestionadas conjuntamente con terceros (*joint ventures*), integrando línea por línea en los estados financieros

consolidados la parte proporcional de los activos, pasivos, gastos e ingresos y flujos de efectivo del negocio conjunto, agrupando partidas similares.

- Procedimiento de puesta en equivalencia para aquellas sociedades sobre las que se ejerce influencia significativa, sin ejercer control y sin que haya gestión conjunta con terceros.

En alguna inversión del Grupo puede ser necesario, bajo determinadas condiciones, disponer de mayoría cualificada para la adopción de ciertos acuerdos y ello se ha tenido en cuenta, junto con otra serie de factores, para seleccionar el método de consolidación.

Todos los saldos y transacciones significativos entre sociedades consolidadas han sido eliminados en el proceso de consolidación. Asimismo los márgenes incluidos en las operaciones efectuadas por sociedades dependientes a otras sociedades del Grupo Telefónica por bienes o servicios capitalizables, se han eliminado en el proceso de consolidación.

Los estados financieros de las sociedades consolidadas se refieren al ejercicio económico terminado en la misma fecha que los estados financieros individuales de la sociedad matriz, y han sido preparados aplicando políticas contables homogéneas. Así, en las sociedades del Grupo en las que se ha seguido un criterio de contabilización y valoración distinto al aplicado por el Grupo Telefónica, se ha procedido a su ajuste en el proceso de consolidación con el fin de presentar los estados financieros consolidados de forma homogénea.

La cuenta de resultados y el estado de flujos de efectivo consolidados recogen, respectivamente, los ingresos y gastos y los flujos de efectivo de las sociedades que dejan de formar parte del Grupo hasta la fecha en que se ha vendido la participación o se ha liquidado la sociedad, y de las sociedades que se incorporan al Grupo, a partir de la fecha en que es adquirida la participación o constituida la sociedad, hasta el cierre del ejercicio.

Los ingresos y gastos de las operaciones discontinuadas se presentan en una línea separada de la cuenta de resultados consolidada. Tienen la consideración de actividades discontinuadas aquellas que comprenden operaciones y flujos de efectivo identificables (tanto a efectos operativos, como de gestión) y representan una línea de negocio principal o un área geográfica de actividades que ha sido enajenada o está destinada para la venta.

El valor de la participación de los accionistas minoritarios en el patrimonio y en los resultados de las sociedades dependientes consolidadas por integración global se presenta en los epígrafes “Patrimonio neto atribuible a intereses minoritarios” y “Resultado del ejercicio atribuido a los intereses minoritarios”, respectivamente.

r) Operaciones de compra y venta de intereses minoritarios

Variación de participaciones en filiales sin pérdida de control:

Hasta el 1 de enero de 2010, fecha de entrada en vigor de la versión revisada de la NIC 27 *Estados financieros individuales y consolidados*, el tratamiento contable que el Grupo Telefónica aplicaba a las operaciones de incremento de participación en el capital de sociedades ya controladas vía compras a los intereses minoritarios consistía en imputar como fondo de comercio cualquier diferencia entre el precio de adquisición y el valor neto contable de la participación adquirida a los intereses minoritarios. Por su parte, el tratamiento contable de las operaciones de venta de participaciones sin pérdida de control consistía en dar de baja el valor neto contable de la participación vendida, incluida la parte del fondo de comercio que pudiera corresponderle, registrando la diferencia entre dicho valor y el precio de venta como una ganancia o una pérdida en la cuenta de resultados consolidada.

Con posterioridad al 1 de enero de 2010, cualquier variación en el porcentaje de participación en una filial, en más o en menos, siempre que no implique la pérdida de control sobre ésta, se reconoce como una transacción con los accionistas en su calidad de propietarios, lo que implica que a partir de dicha fecha estas operaciones no dan lugar a un fondo de comercio ni generan un resultado, registrándose en patrimonio cualquier diferencia entre el valor contable de los intereses minoritarios y el valor razonable de la contraprestación recibida o entregada, según sea el caso.

Compromisos de adquisición de intereses minoritarios (opciones “put”):

Las opciones de venta otorgadas a intereses minoritarios de sociedades filiales se valoran por su precio de ejercicio y se clasifican como deuda financiera con cargo al saldo de intereses minoritarios del estado de situación financiera consolidado en cada cierre. Hasta el 1 de enero de 2010, fecha de entrada en vigor de la versión revisada de la NIC 27 *Estados financieros individuales y consolidados*, si el precio de ejercicio excedía del saldo de intereses minoritarios, la diferencia se clasificaba como un incremento del fondo de comercio de la filial. En cada cierre, dicho diferencial se ajustaba en función de la evolución del precio de ejercicio de las opciones y del valor contable de los intereses minoritarios. A partir del 1 de enero de 2010, el efecto de dicho ajuste se imputa a patrimonio, en línea con el tratamiento aplicable a las transacciones con accionistas descrito en el apartado anterior.

s) Nuevas NIIF e Interpretaciones del Comité de Interpretaciones NIIF (CINIIF)

Las políticas contables adoptadas para la preparación de los estados financieros correspondientes al ejercicio anual terminado el 31 de diciembre de 2011 son las mismas que las seguidas para la elaboración de los estados financieros consolidados anuales del ejercicio 2010, excepto por la aplicación, con fecha 1 de enero de 2011, de las siguientes normas, modificaciones e interpretaciones publicadas por el IASB (*International Accounting Standards Board*) y el Comité de Interpretaciones NIIF (*IFRS Interpretations Committee*) y adoptadas por la Unión Europea para su aplicación en Europa:

– NIC 24 revisada, *Informaciones a revelar sobre partes vinculadas*

Esta norma revisada incorpora las siguientes modificaciones: (i) incluye una exención parcial para entidades con participación pública, que exige revelar información sobre saldos y transacciones con las mismas sólo si son significativos, tomados individual o colectivamente; y (ii) recoge una nueva definición revisada de “parte vinculada”. La aplicación de esta norma no ha tenido impacto en los desgloses incluidos en los estados financieros consolidados del Grupo.

- Enmiendas a la NIC 32, *Clasificación de las emisiones de derechos*

Esta modificación tiene por objeto aclarar que las emisiones de derechos de suscripción que permiten adquirir un número fijo de instrumentos de patrimonio propios por un precio de ejercicio fijo, se clasifican como patrimonio, independientemente de la divisa en la que esté denominado el precio de ejercicio, siempre que la emisión se dirija a todos los tenedores de una misma clase de acciones o participaciones en proporción al número de títulos que ya poseen. La aplicación de estas modificaciones no ha tenido impacto sobre la posición financiera ni sobre los resultados del Grupo.

- *Mejoras a las NIIF (Mayo 2010)*

Este texto introduce una serie de mejoras a las NIIF vigentes, fundamentalmente para eliminar inconsistencias y clarificar la redacción de algunas de estas normas. Estas mejoras no han tenido impacto en los resultados ni en la posición financiera del Grupo.

- CINIIF 19, *Cancelación de pasivos financieros con instrumentos de patrimonio*

Esta interpretación establece que: (i) cuando los términos de un pasivo financiero son renegociados con el acreedor y éste acepta instrumentos de patrimonio de la empresa para cancelar el pasivo total o parcialmente, los instrumentos emitidos se consideran parte de la contraprestación satisfecha para la cancelación del pasivo financiero; (ii) tales instrumentos han de ser valorados a su valor razonable, salvo que éste no pueda ser estimado con fiabilidad, en cuyo caso la valoración de los nuevos instrumentos deberá reflejar el valor razonable del pasivo financiero liquidado; y (iii) la diferencia entre el valor contable del pasivo financiero cancelado y el valor inicial de la emisión de instrumentos de patrimonio se imputa a la cuenta de resultados del periodo. La aplicación de los criterios introducidos por esta nueva interpretación no ha tenido impacto en la posición financiera ni en los resultados del Grupo.

- Enmiendas a CINIIF 14, *Pagos anticipados cuando existe la obligación de mantener un nivel mínimo de financiación*

Esta modificación se aplica en situaciones específicas en las que la empresa tiene la obligación de hacer contribuciones mínimas anuales en relación con sus planes post-empleo de prestación definida y hace pagos anticipados para satisfacer dicha obligación. La enmienda permite a la empresa considerar los beneficios económicos que surgen de los pagos anticipados como un activo. La aplicación de estos criterios no ha tenido impacto en la posición financiera ni en los resultados del Grupo.

Nuevas NIIF e Interpretaciones del Comité de Interpretaciones NIIF (CINIIF) no efectivas a 31 de diciembre de 2011

A la fecha de publicación de estos estados financieros consolidados, las siguientes NIIF, enmiendas e Interpretaciones del CINIIF habían sido publicadas pero no eran de aplicación obligatoria:

Normas y Enmiendas a Normas		Aplicación obligatoria: ejercicios iniciados a partir de
NIIF 9	<i>Instrumentos Financieros</i>	1 de enero de 2015
NIIF 10	<i>Estados Financieros Consolidados</i>	1 de enero de 2013
NIIF 11	<i>Acuerdos Conjuntos</i>	1 de enero de 2013
NIIF 12	<i>Información a Revelar sobre Intereses en Otras Entidades</i>	1 de enero de 2013
NIIF 13	<i>Medición del Valor Razonable</i>	1 de enero de 2013
NIC 19 revisada	<i>Beneficios a los Empleados</i>	1 de enero de 2013
NIC 27 revisada	<i>Estados Financieros Separados</i>	1 de enero de 2013
NIC 28 revisada	<i>Inversiones en Asociadas y Negocios Conjuntos</i>	1 de enero de 2013
Enmiendas a la NIIF 7	<i>Desgloses – Transferencias de Activos Financieros</i>	1 de julio de 2011
	<i>Desgloses – Compensación de Activos y Pasivos Financieros</i>	1 de enero de 2013
	<i>Desgloses en la transición a NIIF 9</i>	1 de enero de 2015
Enmiendas a la NIC 1	<i>Presentación de Partidas de Otro Resultado Global</i>	1 de julio de 2012
Enmiendas a la NIC 12	<i>Impuestos Diferidos – Recuperación de Activos Subyacentes</i>	1 de enero de 2012
Enmiendas a la NIC 32	<i>Compensación de Activos y Pasivos Financieros</i>	1 de enero de 2014
Interpretaciones		Aplicación obligatoria: ejercicios iniciados a partir de
CINIIF 20	<i>Costes de Desmonte en la Fase Productiva de una Explotación a Cielo Abierto</i>	1 de enero de 2013

El Grupo está actualmente analizando el impacto de la aplicación de estas normas, enmiendas e interpretaciones.

Basándose en los análisis realizados hasta la fecha, el Grupo estima que su aplicación no tendrá un impacto significativo sobre los estados financieros consolidados en el periodo de aplicación inicial. No obstante, los cambios introducidos por la NIIF 9 afectarán a los instrumentos financieros y a futuras transacciones con los mismos que tengan lugar a partir del 1 de enero de 2015.

(4) INFORMACIÓN FINANCIERA POR SEGMENTOS

La integración de los servicios de telefonía móvil y fija pone de manifiesto la necesidad de gestionar los negocios a nivel regional, de modo que pueda ofrecerse a los clientes las mejores soluciones integradas y facilite la dirección del proceso de convergencia de la telefonía fija y móvil.

Para llevar a cabo este modelo de gestión el Grupo ha mantenido durante 2011 tres grandes Unidades de Negocio: Telefónica España, Telefónica Europa y Telefónica Latinoamérica, con

responsabilidad sobre el negocio integrado, base sobre la que se presenta la información segmentada en los presentes estados financieros consolidados.

Telefónica España aglutina las operaciones de telefonía fija y móvil, banda ancha, internet, datos, televisión por banda ancha, servicios de valor añadido y desarrollo de estos negocios en territorio español.

Telefónica Latinoamérica, para las operaciones desarrolladas en el continente latinoamericano similares a las anteriormente descritas.

Telefónica Europa, para las operaciones de telefonía fija, móvil, banda ancha, servicios de valor añadido y datos en Reino Unido, Alemania, Irlanda, República Checa y Eslovaquia.

El Grupo Telefónica también está presente en las actividades de media y *contact center* a través de las inversiones en Telefónica de Contenidos y Atento, y que se incluyen bajo la columna de “Otros y eliminaciones”, conjuntamente con los ajustes de consolidación y el resto de sociedades del Grupo.

En la presentación de la información financiera por segmentos se ha tenido en cuenta el efecto de la asignación del precio de compra a los activos adquiridos y a los pasivos asumidos en las empresas incluidas en cada segmento. En este sentido, los activos y pasivos presentados en cada segmento son aquellos cuya gestión recae sobre los responsables de cada uno de los segmentos, independientemente de su estructura jurídica.

La gestión de las actividades de financiación así como la gestión fiscal se realizan de forma centralizada en el Grupo, por lo que no se desglosan por segmentos reportables los activos, pasivos, ingresos y gastos relacionados con estas actividades.

Con objeto de presentar la información por regiones se han excluido de los resultados operativos de cada región del Grupo aquellos gastos e ingresos derivados de las facturaciones entre compañías del Grupo por el uso de la marca y acuerdos de gestión, y se incorporan a nivel regional los proyectos gestionados de manera centralizada. Estos aspectos no tienen impacto en los resultados consolidados del Grupo.

Las operaciones entre segmentos se realizan a precios de mercado.

La información más significativa de estos segmentos es la siguiente:

Ejercicio 2011					
Millones de euros	Telefónica España	Telefónica Latinoamérica	Telefónica Europa	Otros y eliminaciones	Total Grupo
Ventas netas y prestación de servicios	17.284	29.237	15.524	792	62.837
<i>Ventas a clientes externos</i>	16.941	29.138	15.212	1.546	62.837
<i>Ventas a clientes internos</i>	343	99	312	(754)	-
Otros ingresos y gastos operativos	(12.212)	(18.296)	(11.291)	(828)	(42.627)
RESULTADO OPERATIVO ANTES DE AMORTIZACIONES (OIBDA)	5.072	10.941	4.233	(36)	20.210
Amortizaciones	(2.088)	(4.783)	(3.117)	(158)	(10.146)
RESULTADO OPERATIVO	2.984	6.158	1.116	(194)	10.064
INVERSIÓN EN ACTIVOS FIJOS	2.914	5.299	1.705	306	10.224
PARTICIPACIÓN EN ASOCIADAS	1	3	-	5.061	5.065
ACTIVOS INMOVILIZADOS	15.070	43.890	28.133	1.541	88.634
TOTAL ACTIVOS ASIGNABLES	21.428	62.923	35.247	10.025	129.623
TOTAL PASIVOS ASIGNABLES	12.768	27.289	9.754	52.429	102.240

Ejercicio 2010 (*)					
Millones de euros	Telefónica España	Telefónica Latinoamérica	Telefónica Europa	Otros y eliminaciones	Total Grupo
Ventas netas y prestación de servicios	18.711	25.756	15.724	546	60.737
<i>Ventas a clientes externos</i>	18.301	25.618	15.407	1.411	60.737
<i>Ventas a clientes internos</i>	410	138	317	(865)	-
Otros ingresos y gastos operativos	(10.191)	(12.043)	(11.644)	(1.082)	(34.960)
RESULTADO OPERATIVO ANTES DE AMORTIZACIONES (OIBDA)	8.520	13.713	4.080	(536)	25.777
Amortizaciones	(2.009)	(3.954)	(3.201)	(139)	(9.303)
RESULTADO OPERATIVO	6.511	9.759	879	(675)	16.474
INVERSIÓN EN ACTIVOS FIJOS	2.021	5.455	3.152	216	10.844
PARTICIPACIÓN EN ASOCIADAS	1	71	-	5.140	5.212
ACTIVOS INMOVILIZADOS	14.179	45.459	29.329	1.438	90.405
TOTAL ACTIVOS ASIGNABLES	23.291	64.963	36.199	5.322	129.775
TOTAL PASIVOS ASIGNABLES	11.021	29.093	10.333	47.644	98.091

(*) Reexpresado para presentar a efectos comparativos los resultados del Grupo TIWS y Telefónica North América, que en el ejercicio 2011 se han incluido en el segmento Telefónica Europa (anteriormente en Telefónica Latinoamérica)

Ejercicio 2009 (*)					
Millones de euros	Telefónica España	Telefónica Latinoamérica	Telefónica Europa	Otros y eliminaciones	Total Grupo
Ventas netas y prestación de servicios	19.703	22.709	13.954	365	56.731
<i>Ventas a clientes externos</i>	19.354	22.600	13.653	1.124	56.731
<i>Ventas a clientes internos</i>	349	109	301	(759)	-
Otros ingresos y gastos operativos	(9.946)	(13.668)	(9.955)	(559)	(34.128)
RESULTADO OPERATIVO ANTES DE AMORTIZACIONES (OIBDA)	9.757	9.041	3.999	(194)	22.603
Amortizaciones	(2.140)	(3.700)	(2.988)	(128)	(8.956)
RESULTADO OPERATIVO	7.617	5.341	1.011	(322)	13.647
INVERSIÓN EN ACTIVOS FIJOS	1.863	3.377	1.801	216	7.257
PARTICIPACIÓN EN ASOCIADAS	3	152	-	4.781	4.936
ACTIVOS INMOVILIZADOS	14.082	24.441	27.537	1.351	67.411
TOTAL ACTIVOS ASIGNABLES	26.156	42.336	32.994	6.655	108.141
TOTAL PASIVOS ASIGNABLES	13.363	22.614	6.769	41.121	83.867

(*) Reexpresado para presentar a efectos comparativos los resultados del Grupo TIWS y Telefónica North América, que en el ejercicio 2011 se han incluido en el segmento Telefónica Europa (anteriormente en Telefónica Latinoamérica)

El desglose de las ventas y prestación de servicios de los segmentos, detallado por los principales países donde el Grupo opera, es el siguiente:

Países por segmentos	Millones de euros											
	2011				2010(*)				2009(*)			
	Fijo	Móvil	Otros y elims.	Total	Fijo	Móvil	Otros y elims.	Total	Fijo	Móvil	Otros y elims.	Total
España	10.631	7.747	(1.094)	17.284	11.397	8.550	(1.236)	18.711	12.167	8.965	(1.429)	19.703
Latinoamérica				29.237				25.756				22.709
Brasil	5.890	8.436	-	14.326	6.843	4.959	(683)	11.119	5.766	3.036	(426)	8.376
Argentina	1.237	2.039	(102)	3.174	1.187	1.979	(93)	3.073	1.047	1.643	(81)	2.609
Chile	1.037	1.399	(126)	2.310	1.038	1.266	(107)	2.197	893	1.010	(72)	1.831
Perú	1.069	1.088	(127)	2.030	1.097	1.001	(138)	1.960	1.006	840	(130)	1.716
Colombia	682	916	(37)	1.561	700	872	(43)	1.529	615	685	(31)	1.269
México	N/A	1.557	N/A	1.557	N/A	1.832	-	1.832	N/A	1.552	-	1.552
Venezuela	N/A	2.688	N/A	2.688	N/A	2.318	-	2.318	N/A	3.773	-	3.773
Resto de operadoras y eliminaciones del segmento				1.591				1.728				1.583
Europa				15.524				15.724				13.954
Reino Unido	164	6.762	-	6.926	134	7.067	-	7.201	70	6.442	-	6.512
Alemania	1.426	3.609	-	5.035	1.412	3.414	-	4.826	558	3.188	-	3.746
República Checa	913	1.217	-	2.130	960	1.237	-	2.197	1.015	1.248	(3)	2.260
Irlanda	12	711	N/A	723	4	844	-	848	1	904	-	905
Resto de operadoras y eliminaciones del segmento				710				652				531
Otros y eliminaciones entre segmentos				792				546				365
Total Grupo				62.837				60.737				56.731

(*) Reexpresado para presentar a efectos comparativos los resultados del Grupo TIWS y Telefónica North América, que en el ejercicio 2011 se han incluido en el segmento Telefónica Europa (anteriormente en Telefónica Latinoamérica)

El 5 de septiembre de 2011 la Comisión Delegada del Consejo de Administración de Telefónica, S.A. aprobó una nueva organización que comienza a ser plenamente operativa a partir del ejercicio 2012, y cuyas principales novedades son las siguientes:

- La simplificación y el equilibrio de la distribución geográfica de los negocios, que se establece en función de las diferentes etapas de desarrollo de los mercados, y conlleva la configuración de dos grandes bloques: Europa y Latinoamérica.
- La constitución de una nueva unidad de negocio, denominada Telefónica Digital, con sede central en Londres y sedes regionales en Madrid, Sao Paulo, Silicon Valley y lugares estratégicos del continente asiático, cuya misión consistirá en afianzar el papel de Telefónica en el mundo digital y aprovechar todas las oportunidades de crecimiento de este entorno, acelerando la innovación, ampliando y reforzando la cartera de productos y servicios y maximizando las ventajas de su importante cartera de clientes.
- La creación de una unidad operativa de Recursos Globales, que garantice la rentabilidad y sostenibilidad de los negocios, aprovechando y extrayendo los beneficios de la escala, además de acelerar la transformación hacia un Grupo íntegramente global.

Esta nueva organización girará en torno a un Comité Ejecutivo de nueve miembros, apoyado por un Comité de Transformación al que se unirán los principales directivos de la Sociedad.

A efectos informativos, la información financiera segmentada del ejercicio 2011 de acuerdo a la nueva definición de las regiones del Grupo Telefónica es la siguiente:

Ejercicio 2011				
Millones de euros	Telefónica Latinoamérica	Telefónica Europa	Otros y eliminaciones	Total Grupo
Ventas netas y prestación de servicios	28.941	32.074	1.822	62.837
<i>Ventas a clientes externos</i>	<i>28.831</i>	<i>31.891</i>	<i>2.115</i>	<i>62.837</i>
<i>Ventas a clientes internos</i>	<i>110</i>	<i>183</i>	<i>(293)</i>	<i>-</i>
Otros ingresos y gastos operativos	(18.057)	(22.803)	(1.767)	(42.627)
RESULTADO OPERATIVO ANTES DE AMORTIZACIONES (OIBDA)	10.884	9.271	55	20.210
Amortizaciones	(4.770)	(5.076)	(300)	(10.146)
RESULTADO OPERATIVO	6.114	4.195	(245)	10.064
INVERSIÓN EN ACTIVOS FIJOS	5.263	4.515	446	10.224
PARTICIPACIÓN EN ASOCIADAS	3	1	5.061	5.065
ACTIVOS INMOVILIZADOS	43.716	42.584	2.334	88.634
TOTAL ACTIVOS ASIGNABLES	65.475	55.738	8.410	129.623
TOTAL PASIVOS ASIGNABLES	27.124	21.910	53.206	102.240

(5) COMBINACIONES DE NEGOCIO Y ADQUISICIONES DE INTERESES MINORITARIOS

Combinaciones de negocio

Ejercicio 2011

Adquisición de Acens Technologies, S.L.

El 7 de junio de 2011 el Grupo Telefónica formalizó la adquisición del 100% de la compañía Acens Technologies, S.L., sociedad referente de servicios de “hosting/housing” en España para pequeñas y medianas empresas.

La contraprestación pagada por la adquisición ha ascendido a 55 millones de euros, aproximadamente. Tras el proceso preliminar de asignación del precio de compra a los activos adquiridos y los pasivos asumidos, se ha generado un fondo de comercio en dicha transacción de 52 millones de euros.

Ejercicio 2010

Adquisición de Brasilcel, N.V.

Tal y como se describe en la Nota 2.b), el 28 de julio de 2010 Telefónica y Portugal Telecom firmaron un acuerdo para la adquisición por parte de Telefónica del 50% del capital social de Brasilcel (compañía coparticipada hasta ese momento al 50% entre Portugal Telecom y Telefónica, que, a su vez, participaba en aproximadamente el 60% del capital social de la compañía brasileña Vivo Participações, S.A.). El precio de adquisición de la mencionada participación ascendió a 7.500 millones de euros, de los cuales 4.500 millones de euros fueron satisfechos al cierre de la operación, el pasado 27 de septiembre de 2010, 1.000 millones de euros el 30 de diciembre de 2010, y los 2.000 millones de euros restantes el 31 de octubre de 2011.

Asimismo, dentro de este acuerdo, se recogía la renuncia de Portugal Telecom al dividendo declarado y pendiente de pago de Brasilcel por un importe aproximado de 49 millones de euros.

De acuerdo con la NIIF 3, el Grupo optó por registrar a valor razonable la participación correspondiente a los accionistas minoritarios de Vivo Participações, S.A., correspondiente a las acciones sin derecho a voto, calculando este valor en función de los flujos de caja descontados determinados a partir de los planes de negocio de la compañía.

Durante el ejercicio 2010 se procedió a reconocer y valorar los activos identificables adquiridos y pasivos asumidos a la fecha de adquisición.

Dichos valores se determinaron mediante diversos métodos de valoración dependiendo del tipo de activo y/o pasivo de que se trate, así como de la mejor información disponible. Además de las diferentes consideraciones realizadas en la determinación de dichos valores razonables, se contó con el asesoramiento de expertos.

Los métodos y asunciones utilizados para la determinación de dichos valores razonables fueron los siguientes:

Licencias

El valor razonable se determinó mediante el método MEEM (“Multi-period Excess Earnings Method”) que está basado en un cálculo de descuento de flujos de efectivo de los beneficios económicos futuros atribuibles a las licencias, una vez eliminados los cargos por los activos

contributivos implicados en la generación de dichos flujos y excluyendo los flujos atribuibles a la cartera de clientes.

Este método se basa en que los activos intangibles pocas veces generan beneficios por sí solos. Así, los flujos de caja atribuibles a las licencias son aquellos remanentes después del retorno de todos los activos contributivos necesarios para generar los flujos de caja proyectados.

Cartera de clientes

Las carteras de clientes se valoraron con el método MEEM (“Multi-period Excess Earnings Method”), que está basado en un cálculo de descuento de flujos de efectivo de los beneficios económicos futuros atribuibles a la base de clientes, una vez eliminados los cargos contributivos implicados en su generación. Para estimar la vida útil remanente de la base de clientes, se efectuó un análisis de la duración media de las relaciones con los clientes usando un método de tasa de retiro.

El objetivo de este análisis de vidas es estimar una curva de supervivencia que prediga los perfiles de rotación futuros asociados a la actual base de clientes. Como aproximación a la curva de supervivencia de los clientes, se consideraron las denominadas “curvas de Iowa”.

Marca

El valor razonable de la marca se calculó con el método de “relief-from-royalty”. Según este método, el valor del activo se determina capitalizando los royalties que se ahorran debido a tener la propiedad intelectual. En otras palabras, el dueño de la marca obtiene un beneficio por poseer el activo intangible en vez de tener que pagar royalties por su utilización. El ahorro de royalties se determinó por aplicación de una tasa de royalty de mercado (expresada como un porcentaje sobre ingresos) a los ingresos futuros que se espera obtener con la venta del producto o servicio asociado al activo intangible. Una tasa de royalty de mercado es la tasa, normalmente expresada como un porcentaje de los ingresos netos, que un propietario interesado le cobraría a un usuario interesado por la utilización de un activo en propiedad en una transacción libre, estando ambas partes debidamente informadas.

A continuación se presenta el valor en libros, el valor razonable, el fondo de comercio y el coste de la participación de los activos identificables adquiridos y pasivos asumidos en esta operación, a la fecha de adquisición, una vez finalizada la asignación del precio de compra:

Millones de euros	Brasilcel, N.V.	
	Valor en libros	Valor razonable
Activos intangibles	3.466	8.401
Fondo de comercio	932	N/A
Inmovilizado material	2.586	2.586
Otros activos no corrientes	1.921	1.953
Otros activos corrientes	3.101	3.101
Pasivos financieros	(1.913)	(1.913)
Pasivos por impuestos diferidos	(828)	(2.506)
Resto de pasivos y pasivos corrientes	(3.046)	(3.203)
Valor de los activos netos	6.219	8.419
Coste de la participación		18.408
Fondo de comercio (Nota 7)	-	9.989

El impacto en efectivo y equivalentes de efectivo derivado de esta adquisición es el siguiente:

	Millones de euros
Efectivo y equivalentes de efectivo en la compañía adquirida	401
Efectivo pagado en la adquisición neto del dividendo declarado.	5.448
Total salida neta de efectivo	5.047

Del importe acordado por la adquisición de Brasilcel (Vivo), se desembolsaron 5.500 millones de euros en el ejercicio 2010, y el resto en el ejercicio 2011.

Si la operación de compra hubiera tenido lugar el 1 de enero de 2010, los ingresos por ventas netas y prestaciones de servicios y el OIBDA del Grupo Telefónica en dicho ejercicio se habrían incrementado en, aproximadamente, 2.400 y 890 millones de euros, respectivamente.

Igualmente, la aportación del 50% de Brasilcel a los ingresos por ventas y prestaciones de servicios y al OIBDA desde su adquisición hasta el 31 de diciembre de 2010 fue de 875 y 360 millones de euros, respectivamente.

Adquisición de HanseNet Telekommunikation GmbH (HanseNet)

Con fecha 3 de diciembre de 2009, la filial de Telefónica en Alemania, Telefónica Deutschland GmbH (“Telefónica Deutschland”), suscribió un contrato para la adquisición de la totalidad de las acciones representativas del capital social de la compañía alemana HanseNet Telekommunikation GmbH (“HanseNet”). El cierre de la operación tuvo lugar el 16 de febrero de 2010 completando así el Grupo Telefónica la adquisición del 100% de las acciones de HanseNet. El importe inicialmente desembolsado fue de aproximadamente 913 millones de euros, que incluía refinanciación de deuda por importe de 638 millones de euros y el coste de adquisición por importe de 275 millones de euros, y que finalmente fue minorado en 40 millones de euros al cierre de la transacción.

Una vez adquirida esta participación se procedió al reconocimiento y valoración de los activos identificables adquiridos y los pasivos asumidos, utilizando métodos de valoración de general aceptación para cada tipo de activo y/o pasivo, y basados en la mejor información disponible.

La información referente al valor en libros, el valor razonable, el fondo de comercio y el coste de la participación de los activos identificables adquiridos y los pasivos asumidos en esta operación, referidos a la fecha de toma de control, fue la siguiente:

Millones de euros	HanseNet	
	Valor en libros	Valor razonable
Activos intangibles	277	309
Fondo de comercio	461	N/A
Inmovilizado material	514	531
Resto de activos	191	235
Pasivos financieros	(657)	(665)
Pasivos por impuestos diferidos	-	(101)
Resto de pasivos y pasivos corrientes	(303)	(356)
Valor de los activos netos	483	(47)
Coste de la participación	-	235
Fondo de comercio (Nota 7)	-	282

Asimismo, el impacto en efectivo y equivalentes de efectivo derivado de la adquisición de esta compañía fue el siguiente:

	Millones de euros
Efectivo y equivalentes de efectivo en la compañía adquirida	28
Efectivo pagado en la adquisición	235
Total salida neta de efectivo	207

Las aportaciones a los ingresos por ventas y prestaciones de servicios y el OIBDA del Grupo Telefónica derivados de la integración de HanseNet, en el ejercicio 2010, ascienden a 786 y 77 millones de euros, respectivamente.

Ejercicio 2009

Durante el ejercicio 2009 no se realizaron combinaciones de negocio significativas que fueran concluidas al 31 de diciembre de 2009.

Adquisiciones de intereses minoritarios

Ejercicio 2011

Adquisición de minoritarios de Vivo Participações

Tal y como se describe en la Nota 2, el 26 de octubre de 2010, Telefónica, S.A. anunció el lanzamiento de una Oferta Pública de Adquisición (OPA) de las acciones con derecho a voto en poder de accionistas minoritarios de Vivo Participações, S.A. (Vivo Participações), representativas de, aproximadamente, el 3,8% de su capital social. Esta oferta fue aprobada por la Comisión Nacional de Valores brasileña (C.V.M.) el 11 de febrero de 2011 y, tras su ejecución, Telefónica adquirió un 2,7% adicional del capital de la sociedad brasileña por importe de 539 millones de euros, alcanzando un porcentaje total del 62,3%.

Igualmente, el 25 de marzo de 2011, los Consejos de Administración de cada una de las filiales controladas por Telefónica, Vivo Participações y Telesp, aprobaron los términos y condiciones de

una reestructuración en virtud de la cual todas las acciones de Vivo Participações de las que Telesp no fuera titular, fueron canjeadas por acciones de Telesp, a razón de 1,55 acciones nuevas de Telesp por cada acción de Vivo Participações, y pasaron a ser de su propiedad, convirtiéndose así Vivo Participações en una filial 100% de Telesp. Una vez realizado el canje de las acciones, el Grupo Telefónica ha pasado a ser titular del 73,9% de Telesp que, a su vez, es propietaria del 100% de las acciones de Vivo Participações. El impacto en el patrimonio atribuido a intereses minoritarios derivado de dicha operación ha supuesto un descenso de 661 millones de euros.

Ejercicio 2010

Durante el ejercicio 2010 no se produjeron adquisiciones de intereses minoritarios significativas. El detalle de las principales operaciones realizadas en el ejercicio 2010 aparece descrito en el Anexo I.

(6) INTANGIBLES

La composición y movimientos de los activos intangibles netos en los ejercicios 2011 y 2010 han sido los siguientes:

Millones de euros									
	Saldo al 31-12-10	Altas	Amortización	Bajas	Trasposos y otros	Diferencias de conversión y corrección monetaria	Altas de Sociedades	Bajas de Sociedades	Saldo al 31-12-11
Gastos de desarrollo	206	106	(68)	-	(34)	(1)	-	-	209
Concesiones y licencias	14.566	503	(1.041)	(8)	1.387	(643)	-	-	14.764
Aplicaciones informáticas	3.526	1.249	(1.588)	(2)	610	(63)	-	-	3.732
Cartera de clientes	3.143	-	(595)	-	1	(73)	26	-	2.502
Otros intangibles	2.172	26	(184)	(4)	(41)	(53)	-	-	1.916
Anticipos para activos intangibles	1.413	953	-	-	(1.422)	(3)	-	-	941
Intangibles netos	25.026	2.837	(3.476)	(14)	501	(836)	26	-	24.064

Millones de euros									
	Saldo al 31-12-09	Altas	Amortización	Bajas	Trasposos y otros	Diferencias de conversión y corrección monetaria	Altas de Sociedades	Bajas de Sociedades	Saldo al 31-12-10
Gastos de desarrollo	162	104	(55)	-	(18)	2	11	-	206
Concesiones y licencias	8.842	1.237	(836)	-	61	623	4.639	-	14.566
Aplicaciones informáticas	2.948	945	(1.381)	-	558	134	322	-	3.526
Cartera de clientes	2.681	-	(563)	-	(141)	134	1.032	-	3.143
Otros intangibles	1.139	41	(309)	(18)	166	50	1.103	-	2.172
Anticipos para activos intangibles	74	1.638	-	-	(324)	5	20	-	1.413
Intangibles netos	15.846	3.965	(3.144)	(18)	302	948	7.127	-	25.026

El coste bruto, la amortización acumulada y las correcciones por deterioro de los activos intangibles a 31 de diciembre de 2011 y 2010 se detallan a continuación:

Millones de euros	Saldo a 31 de diciembre de 2011			
	Coste Bruto	Amortización Acumulada	Correcciones por deterioro	Activos Intangibles Netos
Gastos de desarrollo	787	(578)	-	209
Concesiones y licencias	21.228	(6.464)	-	14.764
Aplicaciones informáticas	15.081	(11.326)	(23)	3.732
Cartera de clientes	6.181	(3.679)	-	2.502
Otros intangibles	3.358	(1.437)	(5)	1.916
Anticipos para activos intangibles	941	-	-	941
Intangibles netos	47.576	(23.484)	(28)	24.064

Millones de euros	Saldo a 31 de diciembre de 2010			
	Coste Bruto	Amortización Acumulada	Correcciones por deterioro	Activos Intangibles netos
Gastos de desarrollo	1.229	(1.023)	-	206
Concesiones y licencias	20.438	(5.872)	-	14.566
Aplicaciones informáticas	13.724	(10.172)	(26)	3.526
Cartera de clientes	6.481	(3.338)	-	3.143
Otros intangibles	3.445	(1.269)	(4)	2.172
Anticipos para activos intangibles	1.413	-	-	1.413
Intangibles netos	46.730	(21.674)	(30)	25.026

En las altas del ejercicio 2011 destaca la adquisición de las licencias de espectro en España por importe de 842 millones de euros (de los cuales 793 millones aparecen registrados como anticipos para activos intangibles al no haberse iniciado aún su plazo de vigencia), la adquisición de espectro en la banda H (1,9 GHz/2,1GHz) en Brasil por importe de 349 millones de euros, la adquisición de espectro en Costa Rica por 68 millones de euros y la adquisición de aplicaciones informáticas.

En las altas del ejercicio 2010 destaca la adquisición de las licencias de espectro en México, por importe de 1.237 millones de euros, para las frecuencias 1850-1910/1930-1990 MHz y 1710-1770/2110-2170 MHz. Telefónica México adquirió 8 bloques adicionales de espectro radioeléctrico, lo que equivale a 140 MHz en la subasta de 1900 MHz y 60 MHz en la subasta de 1700 MHz. El pago de estas licencias se realizará en 20 años (véase Nota 14), Igualmente se desembolsaron 1.379 millones de euros como pago anticipado de la licencia para uso del espectro en Alemania, que se registró como altas de anticipos para activos intangibles, y que ha sido reclasificado como concesiones y licencias en el ejercicio 2011. Por último cabe destacar las inversiones realizadas en aplicaciones informáticas.

Las variaciones del perímetro por altas de sociedades del ejercicio 2010 recogieron, principalmente, la incorporación al Grupo de la totalidad de los activos de HanseNet, así como del 50% de Vivo Participações, S.A. (véase Nota 5).

El detalle de las principales concesiones y licencias con las que opera el Grupo aparece recogido en el Anexo VI.

Al 31 de diciembre de 2011 y 2010 existen activos intangibles de vida útil indefinida por importes de 105 y 108 millones de euros, respectivamente, correspondientes fundamentalmente a licencias para explotar los servicios de comunicaciones móviles en Argentina cuyo período de duración es perpetuo.

Los activos intangibles son sometidos a pruebas de deterioro cada vez que hay indicios de una potencial pérdida de valor y, en todo caso, en el cierre de cada ejercicio anual para los activos intangibles de vida útil indefinida. En los estados financieros consolidados de los ejercicios 2011 y 2010 no se ha recogido impacto significativo alguno como resultado de las pruebas de deterioro efectuadas sobre estos activos.

Dentro del epígrafe “Otros intangibles” destaca el valor asignado a las marcas adquiridas en combinaciones de negocio, por importes de 2.292 y 2.339 millones de euros al 31 de diciembre de 2011 y 2010, respectivamente (1.449 y 1.586 millones de euros, respectivamente, netos de sus correspondientes amortizaciones acumuladas).

La columna “Diferencias de conversión y corrección monetaria” refleja el efecto de la evolución de los tipos de cambio sobre los saldos iniciales, así como el efecto de la corrección monetaria originada por la hiperinflación en Venezuela. El efecto del tipo de cambio sobre los movimientos del ejercicio se incluye dentro de la columna correspondiente a cada movimiento.

(7) FONDO DE COMERCIO

El movimiento de los fondos de comercio asignados a cada uno de los segmentos del Grupo es el siguiente:

Millones de euros						
Ejercicio 2011	Saldo al 31-12-2010	Adiciones	Retiros	Trasposos	Diferencias de conversión y corrección monetaria	Saldo al 31-12-2011
Telefónica España	3.280	52	-	-	-	3.332
Telefónica Latinoamérica	15.672	-	-	(2)	(626)	15.044
Telefónica Europa	10.421	-	(3)	2	110	10.530
Otros	209	-	-	-	(8)	201
Total	29.582	52	(3)	-	(524)	29.107

Millones de euros						
Ejercicio 2010	Saldo al 31-12-2009	Adiciones	Retiros	Trasposos	Diferencias de conversión y corrección monetaria	Saldo al 31-12-2010
Telefónica España	3.238	42	-	-	-	3.280
Telefónica Latinoamérica	6.320	9.201	-	(350)	501	15.672
Telefónica Europa	9.810	397	(37)	-	251	10.421
Otros	198	-	-	-	11	209
Total	19.566	9.640	(37)	(350)	763	29.582

Los fondos de comercio generados en la adquisición de sociedades extranjeras reciben el tratamiento de activos denominados en la divisa de la sociedad adquirida, y están afectados por las variaciones del tipo de cambio, cuyo importe se refleja en el epígrafe de “Diferencias de conversión”.

De acuerdo con los cálculos de deterioro a los que son sometidos, al cierre de los ejercicios 2011 y 2010 no se ha detectado la necesidad de efectuar saneamientos significativos a los fondos de comercio al ser el valor recuperable (en todos los casos entendido como valor en uso) superior al valor contable.

Asimismo, se han realizado análisis de sensibilidad sobre cambios razonablemente posibles en las principales variables de valoración, y el valor recuperable se mantiene por encima del valor neto contable.

Ejercicio 2011

Las adiciones del ejercicio 2011 corresponden al fondo de comercio originado en la adquisición de la compañía Acens Technologies, S.L. (véase Nota 5).

Ejercicio 2010

En las altas del ejercicio 2010 destacó el fondo de comercio generado en la adquisición de Vivo Participações por importe de 9.989 millones de euros, que netos de los fondos de comercio por la participación preexistente, supusieron una adición en este epígrafe de 9.200 millones de euros.

Igualmente, las adquisiciones de HanseNet y Jajah supusieron incrementos del fondo de comercio por importes de 282 y 115 millones de euros, respectivamente, y la adquisición de Tuenti Technologies, S.L., supuso un alta de fondo de comercio de 42 millones de euros.

Los retiros del ejercicio 2010 se correspondieron con la desinversión realizada en la compañía Manx Telecom Limited.

La evolución de los tipos de cambio en los diferentes países donde el Grupo opera, junto con el efecto de la corrección monetaria en Venezuela, han supuesto una disminución del fondo de comercio por importe de 524 millones de euros (aumento de 763 millones de euros en el ejercicio 2010).

(8) INMOVILIZADO MATERIAL

La composición y movimientos en los ejercicios 2011 y 2010 de las partidas que integran el epígrafe “Inmovilizado material” neto han sido los siguientes:

	Millones de euros								
	Saldo al 31-12-10	Altas	Amortización	Bajas	Trasposos y otros	Diferencias de conversión y corrección monetaria	Altas de Sociedades	Bajas de Sociedades	Saldo al 31-12-11
Terrenos y construcciones	6.152	252	(569)	(125)	381	(98)	-	-	5.993
Instalaciones técnicas y maquinaria	24.206	2.015	(5.398)	(53)	3.274	(335)	3	(4)	23.708
Mobiliario, utillaje y otros	1.947	348	(703)	(3)	234	(22)	12	(3)	1.810
Total Propiedad Planta y equipo en servicio	32.305	2.615	(6.670)	(181)	3.889	(455)	15	(7)	31.511
Propiedad, planta y equipo en curso	3.259	4.574	-	(4)	(4.122)	7	-	-	3.714
Anticipos de propiedad, planta y equipo	8	9	-	-	(5)	-	-	-	12
Materiales de instalación	225	189	-	(2)	(176)	(10)	-	-	226
Propiedad, Planta y equipo neto	35.797	7.387	(6.670)	(187)	(414)	(458)	15	(7)	35.463

Millones de euros									
	Saldo al 31-12-09	Altas	Amortización	Bajas	Trasposos y otros	Diferencias de conversión y corrección monetaria	Altas de Sociedades	Bajas de Sociedades	Saldo al 31-12-10
Terrenos y construcciones	6.092	61	(538)	(40)	180	332	87	(22)	6.152
Instalaciones técnicas y maquinaria	21.391	1.447	(4.869)	(57)	3.750	1.198	1.390	(44)	24.206
Mobiliario, utillaje y otros	1.660	448	(752)	-	339	77	178	(3)	1.947
Total Propiedad Planta y equipo en servicio	29.143	1.956	(6.159)	(97)	4.269	1.607	1.655	(69)	32.305
Propiedad, planta y equipo en curso	2.619	4.781	-	(3)	(4.370)	139	100	(7)	3.259
Anticipos de propiedad, planta y equipo	10	3	-	-	(5)	-	-	-	8
Materiales de instalación	227	139	-	(16)	(143)	18	-	-	225
Propiedad, Planta y equipo neto	31.999	6.879	(6.159)	(116)	(249)	1.764	1.755	(76)	35.797

El coste bruto, la amortización acumulada y las correcciones por deterioro del inmovilizado material a 31 de diciembre de 2011 y 2010 se detallan a continuación:

	Saldo a 31 de diciembre de 2011			
	Coste bruto	Amortización Acumulada	Correcciones por deterioro	Propiedad Planta y Equipo neto
Terrenos y construcciones	12.522	(6.526)	(3)	5.993
Instalaciones técnicas y maquinaria	100.692	(76.961)	(23)	23.708
Mobiliario, utillaje y otros	7.463	(5.571)	(82)	1.810
Total Propiedad Planta y equipo en servicio	120.677	(89.058)	(108)	31.511
Propiedad, planta y equipo en curso	3.714	-	-	3.714
Anticipos de propiedad, planta y equipo	12	-	-	12
Materiales de instalación	248	-	(22)	226
Propiedad, Planta y equipo neto	124.651	(89.058)	(130)	35.463

	Saldo a 31 de diciembre de 2010			
	Coste bruto	Amortización Acumulada	Correcciones por deterioro	Propiedad Planta y Equipo neto
Terrenos y construcciones	12.372	(6.216)	(4)	6.152
Instalaciones técnicas y maquinaria	100.496	(76.266)	(24)	24.206
Mobiliario, utillaje y otros	7.406	(5.367)	(92)	1.947
Total Propiedad Planta y equipo en servicio	120.274	(87.849)	(120)	32.305
Propiedad, planta y equipo en curso	3.259	-	-	3.259
Anticipos de propiedad, planta y equipo	8	-	-	8
Materiales de instalación	256	-	(31)	225
Propiedad, Planta y equipo neto	123.797	(87.849)	(151)	35.797

Las altas de los ejercicios 2011 y 2010, por importes de 7.387 y 6.879 millones de euros, recogen el esfuerzo inversor realizado por el Grupo durante estos ejercicios.

Telefónica España presenta unas altas de 1.411 millones de euros en 2011 comparado con 1.500 millones en 2010. En el negocio fijo destacan las inversiones en banda ancha continuando con un despliegue localizado de fibra óptica, TV y servicios de datos para grandes empresas, así como el mantenimiento del negocio tradicional. En el negocio móvil, la inversión se ha destinado principalmente a mejorar la capacidad de la red de tercera generación (3G).

Telefónica Latinoamérica ha realizado en los años 2011 y 2010 un nivel de inversiones de 4.401 millones y 3.948 millones de euros, respectivamente. Durante el ejercicio 2011 el esfuerzo inversor se ha enfocado sobre todo en el negocio móvil principalmente en la expansión de cobertura y capacidad de las redes 3G y GSM y en el negocio fijo donde la renovación de red y planta así como la inversión en banda ancha suponen el grueso de la inversión. Cabe destacar también la inversión asociada al cliente tanto en el negocio fijo como móvil.

La inversión en Telefónica Europa en los ejercicios 2011 y 2010 ha ascendido a 1.351 y 1.254 millones de euros, respectivamente. Durante el ejercicio 2011 el esfuerzo inversor ha continuado mejorando la capacidad y cobertura de las redes de móviles en Reino Unido y en Alemania, así como el negocio de banda ancha en República Checa y Alemania, fundamentalmente.

Las variaciones del perímetro de consolidación por altas de sociedades del ejercicio 2010 recogieron, principalmente, la incorporación al Grupo de la participación en HanseNet, así como del 50% adicional de Vivo Participações, S.A. (véase Nota 5).

La columna “Diferencias de conversión y corrección monetaria” refleja el efecto de la evolución de los tipos de cambio sobre los saldos iniciales, así como el efecto de la corrección monetaria originada por la hiperinflación en Venezuela. El efecto del tipo de cambio sobre los movimientos del ejercicio se incluye dentro de la columna correspondiente a cada movimiento.

Las sociedades del Grupo Telefónica tienen contratadas pólizas de seguros para dar cobertura razonable a posibles riesgos sobre los inmovilizados afectos a la explotación con límites y coberturas adecuadas a los mismos. Igualmente, dentro del desarrollo de sus actividades comerciales y de despliegue de red, el Grupo mantiene diversos compromisos de compra de inmovilizado. El calendario de desembolsos previstos aparece detallado en la Nota 19.

El importe del inmovilizado material con origen en operaciones de arrendamiento financiero asciende a 648 millones de euros al 31 de diciembre de 2011 (787 millones de euros al 31 de

diciembre de 2010). Los arrendamientos financieros más significativos aparecen detallados en la Nota 22.

El importe neto de los elementos de “Inmovilizado material” que se encuentran temporalmente fuera de servicio al 31 de diciembre de 2011 y 2010 no es significativo.

(9) EMPRESAS ASOCIADAS Y NEGOCIOS CONJUNTOS

Empresas asociadas

El desglose de los importes reconocidos en los estados de situación financiera consolidados y en las cuentas de resultados consolidadas correspondientes a empresas asociadas es el siguiente:

Descripción	Millones de euros	
	31-12-2011	31-12-2010
Participaciones en empresas asociadas	5.065	5.212
Créditos a largo plazo con empresas asociadas	3	604
Créditos a corto plazo con empresas asociadas	682	43
Deudores empresas asociadas por operaciones corrientes (Nota 11)	69	84
Préstamos concedidos por empresas asociadas (Nota 14)	347	147
Acreedores empresas asociadas por operaciones corrientes (Nota 14)	93	46
Ingresos de explotación con empresas asociadas	578	518
Trabajos realizados por empresas asociadas y otros gastos de explotación	617	906
Participación en resultados de empresas asociadas	(635)	76

Las operaciones realizadas a través de las empresas del grupo Brasilcel se muestran al 50% hasta el 27 de septiembre de 2010.

El detalle de las principales empresas asociadas, así como un resumen de sus magnitudes correspondientes al último período de doce meses disponible en el momento de elaboración de los presentes estados financieros consolidados, se muestran a continuación:

31 de diciembre de 2011	Millones de euros						
	% Participación	Total Activos	Total Pasivos	Ingresos operativos	Resultado del ejercicio	Valor en libros	Valor bursátil
SOCIEDAD							
Telco, S.p.A. (Italia) (*)	46,18%	5.410	3.300	-	(1.126)	1.453	N/A
DTS, Distribuidora de Televisión Digital S.A. (España)	22,00%	1.423	458	908	50	473	N/A
China Unicom (Hong Kong) Limited	9,57%	53.332	27.961	22.466	539	3.031	3.665
Resto						108	
TOTAL						5.065	

31 de diciembre de 2010	Millones de euros						
SOCIEDAD	% Participación	Total Activos	Total Pasivos	Ingresos operativos	Resultado del ejercicio	Valor en libros	Valor bursátil
Telco, S.p.A. (Italia) (*)	46,18%	6.554	3.356	-	63	2.055	N/A
DTS, Distribuidora de Televisión Digital S.A. (España)	22,00%	1.497	497	1.085	169	488	N/A
China Unicom (Hong Kong) Limited	8,37%	47.494	24.238	18.604	388	2.499	2.112
Resto						170	
TOTAL						5.212	

(*)A través de esta sociedad se mantiene una participación efectiva indirecta al 31 de diciembre de 2011 del 10,46% del capital con derecho a voto de Telecom Italia, S.p.A., correspondiente al 7,19% de los derechos económicos (10,47% y 7,20%, respectivamente, a 31 de diciembre de 2010).

El movimiento de las participaciones en empresas asociadas durante los ejercicios 2011 y 2010 es el siguiente:

Participaciones en empresas asociadas	Millones de euros
Saldo al 31-12-09	4.936
Adiciones	489
Bajas	(473)
Diferencias de conversión	321
Resultados	76
Dividendos	(97)
Traspasos y otros	(40)
Saldo al 31-12-10	5.212
Adiciones	358
Bajas	(3)
Diferencias de conversión	218
Resultados	(635)
Dividendos	(45)
Traspasos y otros	(40)
Saldo al 31-12-11	5.065

Las adiciones y bajas al 31 de diciembre de 2011 y 2010 reflejan el importe de las operaciones detalladas en las variaciones del perímetro de consolidación que se describen en el Anexo I, destacando en el ejercicio 2011 la inversión realizada sobre la participación de China Unicom de acuerdo con la ampliación del acuerdo marco de alianza estratégica, por importe de 358 millones de euros (véase Nota 2) y en el ejercicio 2010 destaca la salida del perímetro de consolidación de la participación en Portugal Telecom, que aparece como baja, por 472 millones de euros, así como la incorporación de la participación del 22% del capital social de DTS Distribuidora de Televisión Digital, S.A., por importe de 488 millones de euros.

En el ejercicio 2011 destaca el efecto del ajuste de valor que la compañía Telco, S.p.A. realizó, a su vez, sobre su participación en Telecom Italia que, junto con el efecto de la recuperación de parte de las sinergias operativas consideradas en esta inversión, y la aportación a los resultados del ejercicio, ha supuesto un impacto negativo en el epígrafe de "Participación en resultados de empresas asociadas" por importe de 620 millones de euros.

Los dividendos más significativos recibidos de empresas asociadas durante el ejercicio 2011 han sido los recibidos de China Unicom por importe de 18 millones de euros, y de DTS, Distribuidora de Televisión Digital, S.A. por importe de 18 millones de euros.

Negocios conjuntos

Con fecha 27 de diciembre de 2002 Telefónica Móviles, S.A. y PT Movéis Serviços de Telecomunicações, S.G.P.S., S.A. (PT Movéis) constituyeron, al 50%, la *joint venture* Brasilcel, mediante la aportación del 100% de las participaciones que ambos grupos poseían, directa e indirectamente, en las compañías de comunicaciones móviles en Brasil. Esta sociedad se integraba en los estados financieros consolidados del Grupo Telefónica por el método de integración proporcional.

Tal y como se describe en la Nota 2, el 27 de septiembre de 2010 se cancelaron estos acuerdos de *joint venture*, quedando sin efecto desde dicha fecha.

Las aportaciones de Brasilcel al estado de situación financiera del ejercicio 2009 y cuenta de resultados consolidados del Grupo Telefónica en los ejercicios 2010 y 2009 fueron las siguientes:

Millones de euros	2010	2009
Activos corrientes	-	1.170
Activos no corrientes	-	5.617
Pasivos corrientes	-	1.170
Pasivos no corrientes	-	1.505
Ingresos de explotación	2.583 (*)	2.743
Gastos de explotación	1.896 (*)	2.046

(*) Por el período comprendido entre el 1 de enero de 2010 hasta el 27 de septiembre de 2010

(10) PARTES VINCULADAS

Accionistas significativos

A continuación se resumen las operaciones relevantes entre las sociedades del Grupo Telefónica y los accionistas significativos de la Compañía. Todas estas operaciones han sido realizadas a precios de mercado.

Banco Bilbao Vizcaya Argentaria, S.A. (BBVA) y sociedades pertenecientes a su grupo consolidado:

- Operaciones de financiación, por un importe dispuesto aproximado de 538 millones de euros a 31 de diciembre de 2011 (682 millones de euros al 31 de diciembre de 2010).
- Imposiciones a plazo fijo por importe de 349 millones de euros al 31 de diciembre de 2011 (260 millones de euros al 31 de diciembre de 2010).
- Operaciones de derivados, por un volumen nominal total aproximado de 23.291 millones de euros a 31 de diciembre de 2011 (11.197 millones de euros a 31 de diciembre de 2010).
- Dividendos y otros beneficios distribuidos a BBVA durante el ejercicio 2011 por importe de 514 millones de euros (439 millones de euros en 2010).
- Avales concedidos por BBVA por importe aproximado de 584 millones de euros al 31 de diciembre de 2011 (922 millones de euros al 31 de diciembre de 2010).

- Las sociedades del Grupo Telefónica prestan servicios de telecomunicaciones y telemarketing a distintas sociedades del Grupo BBVA.

Caja de Ahorros y Pensiones de Barcelona, la Caixa, y sociedades pertenecientes a su grupo consolidado:

- Operaciones de financiación, por un importe dispuesto aproximado de 370 millones de euros a 31 de diciembre de 2011 (305 millones de euros a 31 de diciembre de 2010).
- Imposiciones a plazo fijo por importe de 298 millones de euros al 31 de diciembre de 2011 (118 millones de euros al 31 de diciembre de 2010).
- Operaciones de derivados, por un volumen nominal total aproximado de 800 millones de euros en los ejercicios 2011 y 2010.
- Dividendos y otros beneficios distribuidos a la Caixa durante el ejercicio 2011 por importe de 366 millones de euros (298 millones de euros en 2010).
- Avales concedidos por importe de 56 millones de euros al 31 de diciembre de 2011 (47 millones de euros en el ejercicio 2010).
- Las sociedades del Grupo Telefónica prestan servicios de telecomunicaciones a distintas sociedades de la Caixa.

Empresas asociadas y negocios conjuntos

Los saldos y transacciones más significativas con empresas asociadas y las aportaciones de los negocios conjuntos al estado de situación financiera y cuenta de resultados consolidados se describen en la Nota 9.

Miembros del Consejo de Administración y Alta Dirección

Durante el ejercicio social al que se refieren las presentes cuentas anuales consolidadas, no se han realizado operaciones de los Administradores, ni de la Alta Dirección, con Telefónica o con una sociedad del mismo Grupo, distintas de aquellas derivadas del tráfico o negocio ordinario del Grupo.

Por lo que se refiere a la información sobre las retribuciones y otras prestaciones al Consejo de Administración y la Alta Dirección de la Compañía, así como la información referente al detalle de participaciones y de cargos o funciones en sociedades con el mismo, análogo o complementario género de actividad al de la Sociedad por parte de los Administradores, éstas aparecen desglosadas en la Nota 21 de los presentes estados financieros consolidados.

(11) DEUDORES Y OTRAS CUENTAS A COBRAR

La composición de este epígrafe del estado de situación financiera consolidado al 31 de diciembre de 2011 y 2010 es la siguiente:

Millones de euros	Saldo al 31-12-11	Saldo al 31-12-10
Clientes	12.282	13.002
Empresas asociadas, deudores (Nota 9)	69	84
Deudores varios	918	1.182
Correcciones por deterioro	(3.135)	(3.098)
Pagos anticipados a corto plazo	1.197	1.256
Total	11.331	12.426

El saldo neto de la cuenta de clientes del sector público de los países donde opera el Grupo asciende al 31 de diciembre de 2011 y 2010 a 779 y 696 millones de euros, respectivamente.

El desglose de la partida de clientes al 31 de diciembre de 2011 y 2010 es el siguiente:

Millones de euros	31-12-2011	31-12-2010
Clientes facturados	9.168	9.420
Clientes pendientes de facturar	3.114	3.582
Total	12.282	13.002

El movimiento de las correcciones por deterioro durante los ejercicios 2011 y 2010 es el siguiente:

	Millones de euros
Correcciones por deterioro al 31 de diciembre de 2009	2.589
Variaciones por resultados	847
Aplicaciones	(664)
Altas de sociedades	133
Bajas de sociedades	(1)
Diferencias de conversión	194
Correcciones por deterioro al 31 de diciembre de 2010	3.098
Variaciones por resultados	784
Aplicaciones	(729)
Altas de sociedades	2
Bajas de sociedades	(1)
Diferencias de conversión	(19)
Correcciones por deterioro al 31 de diciembre de 2011	3.135

El saldo de clientes facturados netos de las correcciones por deterioro al 31 de diciembre de 2011 asciende a 6.033 millones de euros (6.322 millones de euros al 31 de diciembre de 2010), de los cuales se corresponde con saldos no vencidos un importe de 3.400 millones de euros (3.852 millones de euros al 31 de diciembre de 2010).

De los importes vencidos, sólo se mantienen saldos netos con una antigüedad superior a 360 días por importes de 280 y 260 millones de euros en los ejercicios 2011 y 2010, respectivamente, y corresponden, principalmente, a clientes institucionales.

(12) PATRIMONIO NETO

a) Capital social y prima de emisión

Al 31 de diciembre de 2011, el capital social de Telefónica, S.A. está cifrado en 4.563.996.485 euros, y se encuentra dividido en 4.563.996.485 acciones ordinarias de una única serie y de 1 euro de valor nominal cada una de ellas, íntegramente desembolsadas, representadas por anotaciones en cuenta, que cotizan en el Mercado Continuo español (dentro del selectivo Índice "Ibex 35") y en las cuatro Bolsas españolas (Madrid, Barcelona, Valencia y Bilbao), así como en las Bolsas de Nueva York, Londres, Buenos Aires y Lima.

Por lo que se refiere a las autorizaciones conferidas con respecto al capital social, la Junta General Ordinaria de Accionistas de Telefónica, S.A., en reunión celebrada el día 18 de mayo de 2011, acordó facultar al Consejo de Administración, de conformidad con lo establecido en el artículo 297.1.b) de la vigente Ley de Sociedades de Capital, para que, dentro del plazo máximo de cinco años a contar desde el acuerdo de la Junta General y sin necesidad de convocatoria ni acuerdo posterior de ésta, acuerde, en una o varias veces, cuando y a medida que las necesidades de la Compañía lo requieran a juicio del propio Consejo de Administración, el aumento de su capital social en la cantidad máxima de 2.281.998.242,50 euros, equivalente a la mitad del capital social de la Compañía en dicha fecha, emitiendo y poniendo en circulación para ello las correspondientes nuevas acciones –con o sin prima- ordinarias, privilegiadas, rescatables, sin voto o de cualquier otro tipo de las permitidas por la Ley, y, en todo caso, con desembolso de las acciones emitidas mediante aportaciones dinerarias, y previéndose expresamente la posibilidad de suscripción incompleta de las acciones que se emitan. Asimismo, se facultó al Consejo de Administración para excluir, total o parcialmente, el derecho de suscripción preferente en los términos del artículo 506 de la vigente Ley de Sociedades de Capital.

Igualmente, la Junta General Ordinaria de Accionistas de la Compañía, en reunión celebrada el día 2 de junio de 2010, delegó a favor del Consejo de Administración la facultad de emitir valores de renta fija y participaciones preferentes en una o en varias veces dentro del plazo máximo de cinco años a contar desde la fecha de la adopción del correspondiente acuerdo. Los valores a emitir podrán ser obligaciones, bonos, pagarés y demás valores de renta fija, tanto simples como, en el caso de obligaciones y bonos, convertibles en acciones de la Compañía y/o canjeables por acciones de la Compañía, de cualquiera de las sociedades de su Grupo o de cualquier otra sociedad. También podrán ser participaciones preferentes. El importe total máximo de las emisiones de valores que se acuerden al amparo de esta delegación no podrá ser superior, en cada momento, a 25.000 millones de euros o su equivalente en otra divisa. En el caso de pagarés se computará, a efectos del anterior límite, el saldo vivo de los emitidos al amparo de la delegación. Hasta el día 31 de diciembre de 2011, el Consejo de Administración había hecho uso de esa delegación de facultades, en lo relativo a la aprobación de dos programas de emisión de pagarés de empresa para los años 2011 y 2012.

Por otro lado, la Junta General Ordinaria de Accionistas acordó, en su reunión de fecha 2 de junio de 2010, autorizar al Consejo de Administración para llevar a cabo la adquisición derivativa de acciones propias de la Compañía, en los términos y condiciones y con arreglo a los límites establecidos por la propia Junta General de Accionistas, dentro del plazo máximo de 5 años a contar desde dicha fecha, sin que, en ningún momento, el valor nominal de las acciones propias adquiridas, sumado al de las que ya posean Telefónica, S.A. y cualesquiera de sus sociedades filiales, exceda de la cifra máxima permitida por la Ley en cada momento (actualmente, el 10% del capital social de Telefónica, S.A.).

Por último, el 28 de diciembre de 2009 se inscribió la escritura de reducción de capital, por la que se formalizó la ejecución por parte del Consejo de Administración de Telefónica, S.A. del acuerdo

adoptado por la Junta General Ordinaria de Accionistas de la misma en su reunión del día 23 de junio de 2009, sobre reducción del capital social mediante amortización de acciones propias previamente adquiridas por Telefónica, S.A. en base a lo autorizado en su momento por la propia Junta General. Como consecuencia de ello, quedaron amortizadas 141 millones de acciones propias de Telefónica, S.A. y el capital social de ésta quedó reducido en la cantidad nominal de 141 millones de euros, dándose una nueva redacción al artículo 5º de los Estatutos Sociales en lo relativo a la cifra del capital social, que a partir de entonces quedó fijado en 4.563.996.485 euros. Al propio tiempo, se dispuso la constitución de una reserva por capital amortizado descrita en el apartado de “Otras reservas” de esta misma Nota. Las acciones amortizadas fueron excluidas de la cotización oficial el día 30 de diciembre de 2009.

Propuesta de distribución de resultados de la Sociedad dominante

El beneficio obtenido por Telefónica, S.A. en el ejercicio 2011 ha sido de 4.910 millones de euros.

La propuesta de distribución del resultado del ejercicio 2011, formulada por el Consejo de Administración de la Sociedad para su sometimiento a la aprobación de la Junta General de Accionistas, es la siguiente:

	Millones de euros
Total a distribuir	4.910
A dividendo a cuenta (desembolsado en mayo 2011)	3.394
A reserva por fondo de comercio	2
A reserva voluntaria	1.514
Total	4.910

b) Dividendos

Dividendos satisfechos en el ejercicio 2011

El Consejo de Administración de Telefónica, S.A., en su reunión celebrada el 12 de abril de 2011, acordó distribuir un dividendo a cuenta de los beneficios del ejercicio 2011, por un importe de 0,75 euros a cada una de las acciones existentes y en circulación de la Compañía con derecho a percibirlo. El pago del citado dividendo tuvo lugar el 6 de mayo de 2011. El importe total ascendió a 3.394 millones de euros, habiendo sido desembolsado en su totalidad.

Asimismo, la Junta General de Accionistas de la Compañía, en su reunión celebrada el 18 de mayo de 2011, acordó la distribución de un dividendo con cargo a reservas de libre disposición, por un importe fijo de 0,77 euros brutos a cada una de las acciones existentes y en circulación de la Compañía con derecho a percibirlo. El pago del citado dividendo tuvo lugar el día 7 de noviembre de 2011, por un importe total de 3.458 millones de euros.

De acuerdo con lo indicado en el artículo 277 de la Ley de Sociedades de Capital, a continuación se muestra el estado contable previsional formulado preceptivamente para poner de manifiesto la existencia de liquidez suficiente en el momento de la aprobación de dicho dividendo a cuenta.

Estado contable justificativo a 12 de abril de 2011	Millones de euros
Resultados obtenidos desde el 1 de enero hasta el 31 de marzo de 2011	5.961
Dotaciones obligatorias a reservas	-
Beneficio distribuible	5.961
Dividendo a cuenta propuesto (importe máximo)	3.423
Situación de tesorería a 12 de abril de 2011	
Fondos disponibles para la distribución:	
Tesorería y equivalentes de efectivo	1.670
Créditos disponibles	6.593
Dividendo a cuenta propuesto (importe máximo)	(3.423)
Diferencia	4.840

El Grupo Telefónica mantiene una gestión de los riesgos de liquidez (véase Nota 16) que permite la obtención de disponibilidades de efectivo para el próximo año.

Dividendos satisfechos en el ejercicio 2010

El Consejo de Administración de la Compañía, en su reunión celebrada el día 28 de abril de 2010, acordó el pago de un dividendo a cuenta de los beneficios del ejercicio 2010, por un importe fijo de 0,65 euros brutos a cada una de las acciones existentes y en circulación de la Compañía con derecho a percibirlo. El pago del citado dividendo tuvo lugar el día 11 de mayo de 2010. El importe total ascendió a 2.938 millones de euros, habiendo sido desembolsado en su totalidad.

Asimismo, la Junta General de Accionistas de la Compañía, en su reunión celebrada el 2 de junio de 2010, acordó la distribución de un dividendo con cargo a reservas de libre disposición, por un importe fijo de 0,65 euros brutos a cada una de las acciones existentes y en circulación de la Compañía. El pago del citado dividendo tuvo lugar el día 8 de noviembre de 2010, por un importe total de 2.934 millones de euros.

Dividendos satisfechos en el ejercicio 2009

La Junta General de Accionistas de la Compañía, en su reunión celebrada el 23 de junio de 2009, acordó la distribución de un dividendo con cargo a reservas de libre disposición, por un importe fijo de 0,5 euros brutos a cada una de las acciones existentes y en circulación con derecho a percibir dicho dividendo. El pago del citado dividendo tuvo lugar el día 11 de noviembre de 2009. El importe total ascendió a 2.280 millones de euros, habiendo sido desembolsado en su totalidad.

Asimismo, en el mes de mayo de 2009 se distribuyó un dividendo a cuenta de los beneficios del ejercicio 2009 por un importe fijo de 0,50 euros brutos por acción, que supuso un desembolso de 2.277 millones de euros.

c) Reservas

Reserva legal

De acuerdo con el Texto Refundido de la Ley de Sociedades de Capital, debe destinarse una cifra igual al 10% del beneficio del ejercicio a la reserva legal hasta que ésta alcance, al menos, el 20%

del capital social. La reserva legal podrá utilizarse para aumentar el capital en la parte de su saldo que exceda el 10% del capital ya aumentado. Salvo para la finalidad mencionada anteriormente y mientras no supere el 20% del capital social, esta reserva sólo podrá destinarse a la compensación de pérdidas y siempre que no existan otras reservas disponibles suficientes para este fin. A 31 de diciembre de 2011 esta reserva está totalmente constituida.

Reservas de revalorización

El saldo del epígrafe “Reservas de revalorización” se originó por la regularización practicada al amparo del Real Decreto-Ley 7/1996, de 7 de junio.

El saldo de la reserva de revalorización puede destinarse, sin devengo de impuestos, a eliminar los resultados contables negativos que pudieran producirse en el futuro, y a ampliación del capital social. A partir de 1 de enero de 2007 puede destinarse a reservas de libre disposición, siempre que la plusvalía monetaria haya sido realizada.

La plusvalía se entiende realizada en la parte correspondiente a la amortización practicada contablemente o cuando los elementos patrimoniales actualizados hayan sido transmitidos o dados de baja en los libros de contabilidad. En este sentido, se ha reclasificado al epígrafe “Ganancias acumuladas” un importe de 15 millones de euros correspondiente a reservas de revalorización que han pasado a tener la consideración de libre disposición (16 millones de euros en el ejercicio 2010 y 15 millones de euros en el ejercicio 2009).

Ganancias acumuladas

En estas reservas se recogen los resultados no distribuidos de las sociedades que forman parte del Grupo consolidado, minorados por los dividendos a cuenta del resultado del ejercicio, así como las ganancias y pérdidas actuariales, y el efecto del límite del activo por planes de prestación definida.

d) Diferencias de conversión

Las diferencias de conversión muestran principalmente el efecto de la variación del tipo de cambio sobre los activos netos de las sociedades ubicadas en el extranjero una vez eliminados los saldos y transacciones entre compañías del Grupo. Adicionalmente, se incluyen en este epígrafe las diferencias de cambio generadas por partidas monetarias intragrupo que se considera como parte de la inversión neta en una filial extranjera, y el efecto de la reexpresión de los estados financieros de sociedades en economías hiperinflacionarias (véase Nota 3.b).

El Grupo se acogió a la exención que permite dejar a cero todas las diferencias de conversión acumuladas hasta la fecha de transición a NIIF, registrándose los efectos de años anteriores como ganancias acumuladas.

El detalle de la aportación acumulada a las diferencias de conversión al cierre de los ejercicios indicados es el siguiente:

Millones de euros	2011	2010	2009
Telefónica Latinoamérica	(550)	1.208	1.052
Telefónica Europa	(2.071)	(2.363)	(2.524)
Otros, ajustes y eliminaciones	458	212	99
Total Grupo Telefónica	(2.163)	(943)	(1.373)

e) Instrumentos de patrimonio propios

Al 31 de diciembre de 2011, 2010 y 2009 las sociedades que integran el Grupo Telefónica eran titulares de acciones de la compañía matriz del Grupo, Telefónica, S.A., según se detalla en el cuadro que sigue:

	Número de acciones	Euros por acción		Valor Bursátil Millones de euros	%
		Adquisición	Cotización		
<i>Acciones en cartera 31-12-11</i>	84.209.364	15,68	13,39	1.127	1,84508%
<i>Acciones en cartera 31-12-10</i>	55.204.942	17,01	16,97	937	1,20957%
<i>Acciones en cartera 31-12-09</i>	6.329.530	16,81	19,52	124	0,13868%

Las acciones propias están directamente en poder de Telefónica, S.A, con excepción de una acción propiedad de Telefónica Móviles Argentina, S.A. (16.896 acciones propias en poder de Telefónica Móviles Argentina, S.A. al 31 de diciembre de 2010).

Durante los ejercicios 2009, 2010 y 2011 se han producido las siguientes operaciones con acciones propias:

	Número de acciones
Acciones en cartera 31-12-2008	125.561.011
Adquisiciones	65.809.222
Intercambio de acciones de Telefónica, S.A. por acciones de China Unicom	(40.730.735)
Plan de opciones sobre acciones de empleados	(3.309.968)
Amortización de capital	(141.000.000)
Acciones en cartera 31-12-2009	6.329.530
Adquisiciones	52.650.000
Enajenaciones	(810.151)
Plan de opciones sobre acciones de empleados (Nota 20.a)	(2.964.437)
Acciones en cartera 31-12-2010	55.204.942
Adquisiciones	55.979.952
Enajenaciones	(24.075.341)
Plan de opciones sobre acciones de empleados (Nota 20.a)	(2.900.189)
Acciones en cartera 31-12-2011	84.209.364

El importe desembolsado por las compras de acciones propias durante el ejercicio 2011 asciende a 822 millones de euros (897 y 1.005 millones de euros en los ejercicios 2010 y 2009, respectivamente).

Durante el ejercicio 2011 y 2010 se han producido ventas de acciones propias por importe de 445 y 14 millones de euros, respectivamente. Dentro del importe de ventas en 2011 se incluyen 371 millones de euros correspondientes al acuerdo de alianza estratégica con China Unicom anteriormente descrito en la Nota 2.

Tras el vencimiento del tercer ciclo del Performance Share Plan, (véase Nota 20.a), se incorporaron un total de 2.446.104 acciones propias correspondientes a dos instrumentos financieros contratados por la Sociedad para hacer frente a las obligaciones de entrega de acciones propias a directivos. El número de acciones netas finalmente entregadas fue de 2.900.189 acciones (33 millones de euros).

A la fecha de formulación de los presentes estados financieros consolidados, Telefónica es titular de 234 millones de opciones de compra sobre acciones propias liquidables por entrega física

(opciones sobre 190, 160 y 150 millones de acciones propias al 31 de diciembre de 2011, 2010 y 2009, respectivamente).

Igualmente la Compañía mantiene un instrumento financiero derivado sobre acciones de Telefónica, liquidable por diferencias, por un volumen de, aproximadamente, 26 millones de acciones, que se encuentra registrado en el epígrafe “Deuda financiera a corto plazo” del estado de situación financiera consolidado adjunto.

f) Patrimonio neto atribuible a intereses minoritarios

Corresponden a las participaciones de los intereses minoritarios en el valor patrimonial y en los resultados del ejercicio de las sociedades del Grupo que han sido consolidadas por el método de integración global. El movimiento en los ejercicios 2011, 2010 y 2009 en este epígrafe del estado de situación financiera consolidado es el siguiente:

Millones de euros	Saldo al 31-12-10	Aportaciones de capital y alta de sociedades	Resultados del ejercicio	Variación de diferencias de conversión	Adquisiciones de minoritarios y bajas de sociedades	Dividendos distribuidos	Otros movimientos	Saldo al 31-12-11
Telefónica Czech Republic, a.s.	1.033	-	95	(25)	-	(161)	(2)	940
Telefónica Chile, S.A.	23	-	2	(1)	-	(3)	-	21
Telefónica Brasil, S.A.	6.136	-	864	(345)	(539)	(710)	(661)	4.745
Fonditel Entidad Gestora de Fondos de Pensiones, S.A.	22	-	2	-	-	(1)	-	23
Iberbanda, S.A.	2	-	(4)	-	2	-	-	-
Colombia Telecomunicaciones, S.A., ESP	-	-	(175)	-	-	-	175	-
Resto de sociedades	16	-	-	3	(2)	(1)	2	18
Total	7.232	-	784	(368)	(539)	(876)	(486)	5.747

Millones de euros	Saldo al 31-12-09	Aportaciones de capital y alta de sociedades	Resultados del ejercicio	Variación de diferencias de conversión	Adquisiciones de minoritarios y bajas de sociedades	Dividendos distribuidos	Otros movimientos	Saldo al 31-12-10
Telefónica Czech Republic, a.s.	1.044	-	88	57	-	(156)	-	1.033
Telefónica Chile, S.A.	22	-	3	3	-	(1)	(4)	23
Telesp Participações, S.A.	542	-	131	69	-	(105)	(7)	630
Brasilcel (participaciones)	885	4.304	224	258	-	(171)	6	5.506
Fonditel Entidad Gestora de Fondos de Pensiones, S.A.	23	-	2	-	-	(3)	-	22
Iberbanda, S.A.	6	-	(4)	-	-	-	-	2
Colombia Telecomunicaciones, S.A., ESP	-	-	(540)	-	-	-	540	-
Resto de sociedades	18	6	1	3	(3)	(4)	(5)	16
Total	2.540	4.310	(95)	390	(3)	(440)	530	7.232

Millones de euros	Saldo al 31-12-08	Aportaciones de capital y alta de sociedades	Resultados del ejercicio	Variación de diferencias de conversión	Adquisiciones de minoritarios y bajas de sociedades	Dividendos distribuidos	Otros movimientos	Saldo al 31-12-09
Telefónica Czech Republic, a.s.	1.095	-	114	21	-	(186)	-	1.044
Telefónica Chile, S.A.	23	1	1	6	(8)	(1)	-	22
Telesp Participações, S.A.	385	-	101	118	-	(64)	2	542
Brasilcel (participaciones)	774	-	46	214	(108)	(41)	-	885
Fonditel Entidad Gestora de Fondos de Pensiones, S.A.	20	-	3	-	-	-	-	23
Iberbanda, S.A.	9	-	(3)	-	-	-	-	6
Colombia Telecomunicaciones, S.A., ESP	-	-	(104)	-	-	-	104	-
Resto de sociedades	25	-	3	(2)	(7)	(3)	2	18
Total	2.331	1	161	357	(123)	(295)	108	2.540

Ejercicio 2011

En el movimiento del ejercicio 2011 destaca el impacto del canje de las acciones de Telesp por las acciones de Vivo Participações que ha supuesto un descenso neto de 661 millones de euros (véase Nota 5), incluido en la columna de “Otros movimientos”.

En la columna “Adquisiciones de minoritarios y bajas de sociedades”, se recoge el efecto de la Oferta Pública de Adquisición (OPA) de las acciones con derecho a voto en poder de accionistas minoritarios de Vivo Participações, representativas de, aproximadamente, el 3,8% de su capital social. Tras su ejecución, Telefónica adquirió un 2,7% adicional del capital de la sociedad brasileña por importe de 539 millones de euros, alcanzando un porcentaje total del 62,3% (Nota 5).

Igualmente destacan los dividendos declarados durante el ejercicio por Telefónica Czech Republic, a.s. y Telefónica Brasil, S.A.

En la columna “Otros movimientos” se incluye el efecto del acuerdo suscrito con los intereses minoritarios de Colombia Telecomunicaciones, S.A., ESP (véase Nota 21.b y 3.r).

Ejercicio 2010

Como se ha descrito en la Nota 5, el Grupo se acogió a la opción de valorar los intereses minoritarios de Vivo Participações, S.A. por su valor razonable a la fecha de adquisición (véase Nota 3.c), por importe de 5.290 millones de euros, lo que ha supuesto un incremento de intereses minoritarios de 4.304 millones de euros, una vez descontado el importe de los intereses minoritarios preexistentes.

Igualmente, en el movimiento del ejercicio 2010 se refleja la atribución a los intereses minoritarios de las pérdidas incurridas en Colombia Telecomunicaciones, S.A., ESP, como se describe en la Nota 17, que supuso un impacto de 414 millones de euros.

En la columna “Otros movimientos” se incluye el efecto del acuerdo suscrito con los intereses minoritarios de Colombia Telecomunicaciones, S.A., ESP (véase Nota 21.b y 3.r).

Destaca igualmente el efecto de los dividendos distribuidos durante dicho ejercicio por Brasilcel, N.V., Telefónica Czech Republic, a.s. y Telesp Participações, S.A.

Ejercicio 2009

En el ejercicio 2009 destaca la reorganización de las sociedades del grupo Brasilcel tras la adquisición del grupo Telemig en 2008, que supuso una disminución del saldo de intereses minoritarios por importe de 108 millones de euros.

Destaca igualmente el efecto de los dividendos distribuidos durante dicho ejercicio por Telefónica Czech Republic, a.s. y Telesp Participações, S.A.

(13) ACTIVOS Y PASIVOS FINANCIEROS

1.- Activos financieros

El desglose por categorías de estos activos financieros del Grupo Telefónica a 31 de diciembre de 2011 y 2010 es el siguiente:

Millones de euros	31 de diciembre de 2011										
	Valor razonable por resultados		Disponibles para la venta	Coberturas	Jerarquía de valoración			Coste amortizado	Inversiones mantenidas hasta el vencimiento	Total valor contable	Total valor razonable
	Negociable	Opción de valor razonable			Nivel 1 (Precios de mercado)	Nivel 2 (Estimaciones basadas en otros métodos de mercado observables)	Nivel 3 (Estimaciones no basadas en métodos de mercado observables)				
Activos financieros no corrientes	1.574	273	1.310	2.720	1.521	4.355	1	2.798	3	8.678	8.673
Participaciones	-	-	680	-	588	91	1	-	-	680	680
Créditos a largo plazo	-	273	630	-	894	9	-	1.322	3	2.228	2.223
Depósitos y fianzas	-	-	-	-	-	-	-	1.875	-	1.875	1.476
Instrumentos derivados de activo	1.574	-	-	2.720	39	4.255	-	-	-	4.294	4.294
Correcciones por deterioro	-	-	-	-	-	-	-	(399)	-	(399)	-
Activos financieros corrientes	165	171	518	225	668	367	44	5.024	657	6.760	6.760
Inversiones financieras	165	171	518	225	668	367	44	889	657	2.625	2.625
Efectivo y equivalentes de efectivo	-	-	-	-	-	-	-	4.135	-	4.135	4.135
Total Activos financieros	1.739	444	1.828	2.945	2.189	4.722	45	7.822	660	15.438	15.433

Millones de euros	31 de diciembre de 2010										
	Valor razonable por resultados		Disponibles para la venta	Coberturas	Jerarquía de valoración			Coste amortizado	Inversiones mantenidas hasta el vencimiento	Total valor contable	Total valor razonable
	Negociable	Opción de valor razonable			Nivel 1 (Precios de mercado)	Nivel 2 (Estimaciones basadas en otros métodos de mercado observables)	Nivel 3 (Estimaciones no basadas en métodos de mercado observables)				
Activos financieros no corrientes	948	211	1.194	1.630	1.321	2.660	2	3.423	-	7.406	7.325
Participaciones	-	-	597	-	482	113	2	-	-	597	597
Créditos a largo plazo	12	211	597	-	816	4	-	2.118	-	2.938	2.838
Depósitos y fianzas	-	-	-	-	-	-	-	1.680	-	1.680	1.324
Instrumentos derivados de activo	936	-	-	1.630	23	2.543	-	-	-	2.566	2.566
Correcciones por deterioro	-	-	-	-	-	-	-	(375)	-	(375)	-
Activos financieros corrientes	272	160	309	201	554	363	25	4.604	248	5.794	5.794
Inversiones financieras	272	160	309	201	554	363	25	384	248	1.574	1.574
Efectivo y equivalentes de efectivo	-	-	-	-	-	-	-	4.220	-	4.220	4.220
Total Activos financieros	1.220	371	1.503	1.831	1.875	3.023	27	8.027	248	13.200	13.119

La determinación del valor de mercado de los instrumentos de deuda del Grupo Telefónica ha requerido, para cada divisa y cada contraparte, la estimación de una curva de diferenciales de crédito.

En el caso de la cartera de derivados la valoración de los mismos se ha realizado a través de las técnicas y modelos de valoración habitualmente utilizados en el mercado, utilizando las curvas monetarias ya mencionadas y las cotizaciones de volatilidades disponibles en los mercados.

a) Activos financieros no corrientes

La composición y el movimiento experimentados al 31 de diciembre 2011 y 2010 en los activos financieros no corrientes y sus correspondientes correcciones por deterioro se muestran a continuación:

Millones de euros						
	Participaciones	Créditos a largo plazo	Depósitos y fianzas	Instrumentos financieros derivados de activo	Correcciones por deterioro	Total
Saldo al 31-12-2009	654	1.940	1.496	2.411	(513)	5.988
Adiciones	51	1.465	339	62	(79)	1.838
Bajas	(1)	(748)	(112)	(389)	243	(1.007)
Altas de sociedades	8	205	203	34	(7)	443
Diferencias de conversión	13	99	(186)	16	39	(19)
Ajustes a valor razonable	(128)	60	34	444	-	410
Trasposos	-	(83)	(94)	(12)	(58)	(247)
Saldo al 31-12-2010	597	2.938	1.680	2.566	(375)	7.406
Adiciones	-	936	425	224	(11)	1.574
Bajas	(12)	(873)	(207)	-	1	(1.091)
Diferencias de conversión	(1)	(45)	(53)	34	1	(64)
Ajustes a valor razonable	(160)	18	2	1.721	-	1.581
Trasposos	256	(746)	28	(251)	(15)	(728)
Saldo al 31-12-2011	680	2.228	1.875	4.294	(399)	8.678

El epígrafe “Participaciones” recoge el valor razonable de las participaciones en sociedades sobre las cuales no se ejerce influencia significativa y en las que no se ha definido un plan de desinversión a corto plazo (véase Nota 3.i).

Dentro de estas participaciones, cabe destacar la participación que el Grupo Telefónica mantiene desde el año 2000 en el capital de Banco Bilbao Vizcaya Argentaria, S.A. (BBVA), por importe de 326 millones de euros (418 millones de euros al 31 de diciembre de 2010), y que representa un 0,90% de participación en su capital social. En el ejercicio 2011 el Grupo Telefónica ha realizado un ajuste de valoración de su participación en BBVA por valor de 80 millones de euros. En 2010 el Grupo Telefónica traspasó 191 millones de euros del valor de la participación en el BBVA, hasta su valor razonable, desde patrimonio a resultado financiero neto.

En los traspasos del ejercicio 2011 se recoge la clasificación de la participación directa en el capital social de Portugal Telecom, y las acciones asignadas a los contratos de equity swaps, a la categoría de “Participaciones”, por importe de 256 millones de euros. Al cierre de 2010 aparecían registradas en el epígrafe de “Activos no corrientes mantenidos para la venta” del estado de situación financiera consolidado.

En este sentido, durante el ejercicio 2011 se ha reducido la exposición económica en Portugal Telecom mediante desinversiones parciales, lo que ha supuesto un beneficio de 184 millones de euros (véase Nota 19).

Debido a la negativa situación de los mercados financieros, al cierre del ejercicio se ha analizado el posible deterioro de cada uno de los títulos de la cartera de activos disponibles para la venta cotizados en bolsas de valores. De los análisis realizados no se deriva la necesidad de realizar deterioros significativos adicionales.

El epígrafe “Créditos a largo plazo” recoge, fundamentalmente, la materialización de las provisiones matemáticas de las sociedades aseguradoras del Grupo, fundamentalmente en valores de renta fija por importe de 894 y 931 millones de euros al 31 de diciembre de 2011 y 2010, respectivamente, y los pagos anticipados a largo plazo por importes de 149 y 167 millones de euros al 31 de diciembre de 2011 y 2010, respectivamente. En diciembre de 2010 destacaba el crédito a largo plazo con la compañía Telco, S.p.A. por importe de 600 millones de euros, que ha sido reclasificado a corto plazo en 2011.

En el apartado correspondiente a “Depósitos y fianzas” se incluyen, principalmente, saldos afectos a cobertura de garantías por un importe al 31 de diciembre de 2011 de 1.875 millones de euros (1.680 millones de euros al 31 de diciembre de 2010). Dichos depósitos irán disminuyendo en función de la reducción de las respectivas obligaciones garantizadas.

El epígrafe “Instrumentos financieros derivados de activo” a largo plazo recoge principalmente el valor razonable de los derivados de cobertura económica cuyo vencimiento esperado es superior a doce meses, sobre partidas del estado de situación financiera consolidado dentro de la política de cobertura de riesgos financieros mantenida por el Grupo según se describe en la Nota 16.

b) Activos financieros corrientes

Este epígrafe del estado de situación financiera consolidado al 31 de diciembre de 2011 y 2010 adjunto recoge, fundamentalmente, los siguientes conceptos:

- Inversiones en instrumentos financieros a corto plazo para cubrir los compromisos adquiridos por las sociedades aseguradoras del Grupo por importe de 171 millones de euros al 31 de diciembre de 2011 (160 millones de euros al 31 de diciembre de 2010), que han sido registradas a valor razonable. Respecto a estos activos financieros, el calendario de vencimientos se efectúa en función de las proyecciones de pagos a realizar para atender dichos

compromisos.

- Instrumentos financieros derivados de activo con vencimiento a corto plazo o no designados como cobertura de partidas no corrientes del estado de situación financiera consolidado, por importe de 385 millones de euros (371 millones de euros en el ejercicio 2010). La variación de este saldo entre ejercicios se debe a la evolución de los tipos de cambio y los tipos de interés (véase Nota 16).
- Depósitos y fianzas a corto plazo, por importe de 87 millones de euros al 31 de diciembre de 2011 (196 millones de euros al 31 de diciembre de 2010).
- Financiación prestada a Telco, S.p.A. por importe de 600 millones de euros.
- Inversiones de puntas de liquidez a corto plazo que por sus características no hayan sido clasificadas como "Efectivo y equivalentes de efectivo".

Los activos financieros corrientes que presentan un alto grado de liquidez y cuyo plazo de liquidación en el momento de la contratación es de 3 meses o menos, se han clasificado en el epígrafe "Efectivo y equivalentes de efectivo" en el estado de situación financiera consolidado adjunto.

2.- Pasivos financieros

El desglose de los pasivos financieros en los ejercicios cerrados el 31 de diciembre de 2011 y 2010 es el siguiente:

Millones de euros	Saldo al 31-12-2011	Saldo al 31-12-2010
Emisiones	42.239	39.692
Deudas con entidades de crédito	24.072	21.408
Total	66.311	61.100
Total largo plazo	55.659	51.356
Total corto plazo	10.652	9.744

El perfil de vencimiento de estos pasivos financieros al 31 de diciembre de 2011 es el siguiente:

(Millones de euros)	Vencimientos						
	2012	2013	2014	2015	2016	Posterior	Total
Obligaciones y bonos	2.824	5.203	4.933	3.860	6.590	15.012	38.422
Pagarés y Papel Comercial	1.832	-	-	-	-	-	1.832
Otras deudas en valores negociables	-	-	-	-	-	1.985	1.985
Préstamos y otras deudas	5.683	2.314	2.746	4.384	2.774	3.722	21.623
Instrumentos financieros derivados de pasivo	313	92	126	289	191	1.438	2.449
TOTAL	10.652	7.609	7.805	8.533	9.555	22.157	66.311

- La estimación de intereses futuros a 31 de diciembre de 2011 que devengarían estos pasivos financieros del Grupo es la siguiente: 3.215 millones de euros en 2012, 3.083 millones de euros en 2013, 2.638 millones de euros en 2014, 2.040 millones de euros en 2015, 1.740 millones de euros en 2016 y 7.545 en ejercicios posteriores a 2016. En relación con la financiación a tipo variable, fundamentalmente se estiman los intereses futuros empleando la curva forward de las diferentes monedas a 31 de diciembre de 2011.
- Estos importes tienen en cuenta el valor razonable de aquellos derivados clasificados como pasivos financieros (es decir, aquellos con valor razonable negativo) y excluye el valor razonable de aquellos derivados clasificados como activos financieros corrientes, por importe de 385 millones de euros, y no corrientes, por importe de 4.294 millones de euros (es decir, aquellos con valor razonable positivo).

El desglose de estos pasivos financieros por categorías al 31 de diciembre de 2011 y 2010 es el siguiente:

Millones de euros	31 de diciembre de 2011								
	Valor razonable por resultados		Coberturas	Jerarquía de valoración			Pasivos a coste amortizado	Total valor contable	Total valor razonable
	Negociable	Opción de valor razonable		Nivel 1 (Precios de mercado)	Nivel 2 (Estimaciones basadas en otros métodos de mercado observables)	Nivel 3 (Estimaciones no basadas en métodos de mercado observables)			
Emisiones	-	-	-	-	-	-	42.239	42.239	42.203
Entidades de crédito	1.246	-	1.203	78	2.371	-	21.623	24.072	21.961
Total pasivos financieros	1.246	-	1.203	78	2.371	-	63.862	66.311	64.164

Millones de euros	31 de diciembre de 2010								
	Valor razonable por resultados		Coberturas	Jerarquía de valoración			Pasivos a coste amortizado	Total valor contable	Total valor razonable
	Negociable	Opción de valor razonable		Nivel 1 (Precios de mercado)	Nivel 2 (Estimaciones basadas en otros métodos de mercado observables)	Nivel 3 (Estimaciones no basadas en métodos de mercado observables)			
Emisiones	-	-	-	-	-	-	39.692	39.692	39.127
Entidades de crédito	695	-	806	210	1.291	-	19.907	21.408	19.777
Total pasivos financieros	695	-	806	210	1.291	-	59.599	61.100	58.904

La determinación del valor razonable de los instrumentos de deuda del Grupo Telefónica, ha requerido para cada divisa y para cada filial la estimación de la curva de los diferenciales de crédito a partir de las cotizaciones de los bonos y derivados del Grupo.

La exigibilidad de cierta financiación tomada por distintas sociedades del Grupo Telefónica está sujeta al cumplimiento de determinados *covenants* financieros, no existiendo a la fecha de los presentes estados financieros consolidados incumplimientos de estos compromisos.

a) Emisiones

El movimiento de las emisiones de obligaciones y otros valores negociables durante los ejercicios 2011 y 2010 es el siguiente:

Millones de euros	Simples moneda euro	Simples moneda extranjera	Pagarés y papel comercial a corto plazo	Otras deudas en valores negociables a largo plazo	Total
Saldo al 31-12-2009	17.575	15.387	873	2.008	35.843
Emisiones nuevas	2.392	3.879	1.102	-	7.373
Amortizaciones, conversiones y canjes	(1.269)	(3.634)	(311)	-	(5.214)
Variaciones de perímetro	-	317	-	-	317
Actualizaciones y otros movimientos	96	1.250	64	(37)	1.373
Saldo al 31-12-2010	18.794	17.199	1.728	1.971	39.692
Emisiones nuevas	2.300	2.283	166	-	4.749
Amortizaciones, conversiones y canjes	(2.250)	(985)	(66)	-	(3.301)
Variaciones de perímetro	-	-	-	-	-
Actualizaciones y otros movimientos	641	439	5	14	1.099
Saldo al 31-12-2011	19.485	18.936	1.833	1.985	42.239

Obligaciones y otros valores negociables

Telefónica, S.A. tiene una garantía completa e incondicional sobre las emisiones realizadas por Telefónica Emisiones, S.A.U., Telefónica Finanzas México, S.A. de C.V. y Telefonica Europe, B.V., filiales participadas directa o indirectamente al 100% por Telefónica, S.A.

En el Anexo II se recogen las características de todas las emisiones de obligaciones y bonos en vigor al cierre de los ejercicios 2011 y 2010, así como las principales emisiones realizadas en dichos ejercicios.

Pagarés de empresa y papel comercial

Telefonica Europe, B.V., mantenía a 31 de diciembre de 2011 un programa de emisión de papel comercial, garantizado por Telefónica, S.A., por un importe de hasta 2.000 millones de euros, del cual, el importe vivo en circulación al 31 de diciembre de 2011 era de 1.596 millones de euros emitiendo a un tipo medio en el ejercicio 2011 del 1,50% (1.613 millones de euros emitiendo a un tipo medio en el ejercicio 2010 del 0,82%).

Telefónica Móviles, S.A. (Perú), registró el 13 de diciembre de 2010 un programa de emisión de papel comercial por un importe de hasta 150 millones de dólares estadounidenses (equivalentes a, aproximadamente, 116 millones de euros), del cual, el importe vivo en circulación emitido bajo dicho programa a 31 de diciembre de 2011 era de 13 millones de dólares estadounidenses (equivalentes a aproximadamente 9 millones de euros).

Telefónica de Perú, S.A.A. registró el 20 de diciembre de 2010 un programa de emisión de papel comercial por un importe equivalente de hasta 150 millones de dólares estadounidenses (equivalentes a aproximadamente 116 millones de euros) que a 31 de diciembre de 2011 no se encontraba dispuesto.

Telefónica Móviles Colombia, S.A., registró el 11 de mayo de 2011 un programa de emisión de papel comercial por un importe de hasta 350.000 millones de pesos colombianos (equivalentes a aproximadamente 137 millones de euros), del cual, el importe vivo en circulación al 31 de diciembre de 2011 era de 318.055 millones de pesos colombianos (equivalentes a aproximadamente 127 millones de euros).

Al 31 de diciembre de 2011 Telefónica, S.A. mantiene un programa de emisión de pagarés seriados de 500 millones de euros, ampliables a 2.000 millones de euros, cuyo saldo vivo a 31 de diciembre de 2011 asciende a 87 millones de euros (42 millones de euros en 2010).

Otras deudas en valores negociables

En este epígrafe se recoge principalmente el importe de las participaciones preferentes emitidas por Telefónica Finance USA, LLC, cuyo valor de reembolso asciende a 2.000 millones de euros. Estas participaciones presentan las siguientes características:

- Tipo de interés hasta el 30 de diciembre de 2012 del Euribor a 3 meses con un máximo del 7% TAE y un mínimo del 4,25% TAE, y a partir de dicha fecha el Euribor a 3 meses más un diferencial del 4% TAE.
- Pago de intereses por trimestres naturales vencidos, condicionado a la existencia de beneficio neto consolidado del Grupo Telefónica.

b) Deudas con entidades de crédito

Los saldos de las deudas con entidades de crédito son los siguientes:

Millones de euros	Saldo al 31-12-11			Saldo al 31-12-10		
	Corto Plazo	Largo Plazo	Total	Corto Plazo	Largo Plazo	Total
Préstamos y otras deudas	5.683	15.940	21.623	3.664	16.243	19.907
Instrumentos financieros derivados de pasivo (Nota 16)	313	2.136	2.449	323	1.178	1.501
Total	5.996	18.076	24.072	3.987	17.421	21.408

El tipo de interés medio de los préstamos y otras deudas vigente al 31 de diciembre de 2011, ha sido de 4,04% (2,56% en 2010). Este porcentaje no incluye el efecto de las coberturas contratadas por el Grupo.

El desglose de las principales operaciones de financiación recogidas bajo el epígrafe "Deudas con entidades de crédito" vigentes al cierre de los ejercicios 2011 y 2010 en valores nominales se detalla en el Anexo IV.

A continuación se describen las principales operaciones de deuda con entidades de crédito realizadas en los ejercicios 2011 y 2010:

- el 31 de octubre de 2011, Telefónica Brasil firmó un contrato de préstamo con el Banco do Brasil (BNB) por un importe de 150 millones de dólares (equivalentes a aproximadamente 116 millones de euros);
- el 20 de septiembre de 2011, Vivo, S.A. formalizó una financiación a largo plazo con el Banco Nacional de Desenvolvimento Econômico e Social (BNDES) por un importe nominal máximo de 3.000 millones de reales. A 31 de diciembre de 2011 esta financiación estaba dispuesta en 1.004 millones de reales (equivalentes a 414 millones de euros);
- el 12 de mayo de 2011, Telefónica, S.A. firmó una modificación del contrato de crédito sindicado formalizado el 28 de julio de 2010, por la cual se acordó que, a cambio del pago adicional de determinadas comisiones y ajustando al alza los tipos de interés aplicables, de los 5.000 millones de euros que inicialmente vencían en julio de 2013, 2.000 millones de euros se extienden un año, es decir, hasta julio de 2014 y otros 2.000 millones tres años, es

decir, hasta julio de 2016. A 31 de diciembre de 2011 este crédito estaba dispuesto en 8.000 millones de euros (6.000 millones de euros al 31 de diciembre de 2010);

- el 3 de mayo de 2011, Telefónica, S.A. formalizó un contrato de financiación a largo plazo por un importe total de 376 millones de dólares estadounidenses a tipo fijo y con garantía de la agencia de crédito a la exportación de Finlandia (Finnvera). La financiación se divide en cuatro tramos: uno por 94 millones de dólares con vencimiento el 30 de enero de 2020, otro por 90 millones de dólares con vencimiento el 30 de julio de 2020, otro por 94 millones de dólares con vencimiento el 30 de enero de 2021 y otro por 98 millones de dólares con vencimiento el 30 de julio de 2021. A 31 de diciembre de 2011 este crédito todavía no había sido dispuesto;
- el 29 de marzo de 2011, Atento Inversiones y Teleservicios, S.A.U. y sus subsidiarias Atento, N.V. y Atento Teleservicios España, S.A.U., formalizaron un contrato de crédito sindicado a cuatro años por un importe total de 235 millones de euros. A 31 de diciembre de 2011 el saldo vivo de este crédito ascendía a 228 millones de euros; y
- el 12 de febrero de 2010, Telefónica, S.A. suscribió un contrato de financiación a largo plazo por un importe total de 472 millones de dólares a tipo fijo y con garantía de la agencia de exportación sueca (EKN) para la compra de equipos y redes a un proveedor de este país. La financiación se divide en tres tramos: uno por 232 millones de dólares y con vencimiento el 30 de noviembre de 2018; otro por 164 millones de dólares y con vencimiento el 30 de abril de 2019 y un tercero por 76 millones de dólares y con vencimiento el 30 de noviembre de 2019. Durante el ejercicio 2011 se desembolsaron 218 millones de dólares del primer tramo y 154 millones de dólares del segundo tramo, aunque como esta financiación cuenta con un calendario de amortización a 31 de diciembre de 2011 el saldo vivo de este crédito ascendía a 335 millones de dólares estadounidenses (equivalentes a 259 millones de euros).

A continuación se describen las principales cancelaciones/vencimientos de deudas con entidades de crédito ocurridas en los ejercicios 2011 y 2010:

- el 12 de diciembre de 2011, venció, de acuerdo con el calendario previsto, un contrato de préstamo de Telefónica Finanzas, S.A.U. con el Banco Europeo de Inversiones (BEI) por 300 millones de euros. Este préstamo contaba con la garantía de Telefónica, S.A.;
- el 28 de junio de 2011, venció, de acuerdo con el calendario previsto, el contrato de crédito sindicado de 6.000 millones de euros que Telefónica, S.A. firmó el 28 de junio de 2005. El saldo vivo antes de vencimiento era 300 millones de euros (en el ejercicio 2010 vencieron 5.700 millones de euros);
- el 5 de enero de 2011, venció, de acuerdo con el calendario previsto, el contrato de crédito sindicado de 180 millones de dólares (equivalente a 138 millones de euros) que Telefónica Móviles Chile, S.A. firmado el 29 de diciembre de 2005;
- el 21 de junio de 2011, venció, de acuerdo con el calendario previsto, el contrato de crédito sindicado de 150 millones de dólares (equivalente a 116 millones de euros) que Telefónica Móviles Chile, S.A. firmado el 28 de octubre de 2005;
- Durante el ejercicio 2011, Vivo, S.A. atendió al pago de las cuotas previstas en el calendario de amortización de la financiación formalizada con BNDES el 13 de julio de 2007 por un importe agregado de 318 millones de reales brasileños (equivalentes a aproximadamente 131 millones de euros). Al 31 de diciembre de 2011 el principal nominal vivo de esta financiación era de 818 millones de reales (aproximadamente, 337 millones de euros);

- Durante el ejercicio 2011, Telesp atendió al pago de las cuotas previstas en el calendario de amortización de la financiación formalizada con BNDES el 23 de octubre de 1997 por un importe agregado de 408 millones de reales brasileños (equivalentes a aproximadamente 168 millones de euros). Al 31 de diciembre de 2011 el principal nominal vivo de esta financiación era de 1.390 millones de reales (aproximadamente, 573 millones de euros); y
- Durante el ejercicio 2011, Telefónica Móviles Colombia, S.A., atendió al pago de las cuotas previstas en el calendario de amortización de la financiación formalizada con el Banco Interamericano de Desarrollo (BID) el 20 de diciembre de 2007 por un importe agregado de 218 millones de dólares (equivalentes a aproximadamente 168 millones de euros). Al 31 de diciembre de 2011 el principal nominal vivo de esta financiación era de 273 millones de dólares (aproximadamente, 211 millones de euros).

Al 31 de diciembre de 2011 el Grupo Telefónica presentaba disponibilidades de financiación de diversa índole por un importe aproximado de 10.119 millones de euros (aproximadamente 11.000 millones de euros al 31 de diciembre de 2010, que incluían 2.000 millones de euros correspondientes a la parte no dispuesta del préstamo finalista para la adquisición de Brasilcel, N.V.).

Préstamos por divisas

El detalle de los préstamos por divisa al 31 de diciembre de 2011 y 2010, así como su contravalor en euros, es el siguiente:

Divisa	Saldo vivo (en millones)			
	Divisa		Euros	
	31-12-11	31-12-10	31-12-11	31-12-10
Euros	13.099	11.778	13.099	11.778
Dólar USA	2.520	2.580	1.947	1.931
Reales brasileños	4.014	3.633	1.545	1.632
Pesos argentinos	764	1.080	137	203
Pesos colombianos	9.035.173	8.176.727	3.594	3.197
Yenes	14.916	16.882	149	155
Pesos chilenos	106.284	54.886	158	88
Nuevo Sol	853	948	245	253
Libras esterlinas	552	557	661	648
Corona Checa	49	131	2	5
Otras divisas			86	17
Total Grupo	N/A	N/A	21.623	19.907

(14) ACREEDORES Y OTRAS CUENTAS A PAGAR

El desglose del epígrafe “Acreedores y otras cuentas a pagar” es el siguiente:

Millones de euros	31-12-2011		31-12-2010	
	No corrientes	Corrientes	No corrientes	Corrientes
Deudas por compras o prestación de servicios	-	8.888	-	9.038
Anticipos recibidos por pedidos	-	77	-	83
Otras deudas	1.620	6.684	1.761	8.162
Ingresos diferidos	472	1.766	543	1.775
Deudas con empresas asociadas (Nota 9)	-	440	-	193
Total	2.092	17.855	2.304	19.251

El apartado correspondiente a “Ingresos diferidos” recoge, principalmente, el importe de las cuotas de conexión pendientes de imputar a resultados, los programas de fidelización de clientes, así como los cobros anticipados derivados de los contratos de prepago.

En el apartado correspondiente a “Otras deudas” no corrientes se recoge, principalmente, la parte aplazada del pago por la adquisición de la licencia de uso de espectro en México, por importe de 878 millones de euros (1.039 millones de euros en 2010) (véase Nota 6).

La composición del saldo de “Otras deudas” corrientes al 31 de diciembre de 2011 y 2010 es la siguiente:

Millones de euros	Saldo al 31-12-11	Saldo al 31-12-10
Dividendos de sociedades del Grupo a pagar	241	199
Proveedores de inmovilizado a corto plazo	4.393	4.455
Remuneraciones pendientes de pago	728	780
Pago aplazado compra de Brasilcel, N.V. (Nota 5)	-	1.977
Otras deudas no comerciales de carácter no financiero	1.322	751
Total	6.684	8.162

Información sobre los aplazamientos de pago efectuados a proveedores de compañías españolas (Disposición adicional tercera, "Deber de información" de la Ley 15/2010, de 5 de julio).

Las compañías españolas del Grupo Telefónica, S.A. han completado la adaptación de sus procesos internos y su política de plazos de pago a lo dispuesto en la Ley 15/2010 por la que se establecen medidas de lucha contra la morosidad en las operaciones comerciales. En este sentido, las condiciones de contratación a proveedores comerciales en el ejercicio 2011 han incluido periodos de pago iguales o inferiores a los 85 días, según lo establecido en la Disposición transitoria segunda de la citada ley.

Por motivos de eficiencia y en línea con los usos habituales del comercio, las diversas compañías del Grupo Telefónica en España tienen establecido un calendario de pago a proveedores en virtud del cual los pagos se realizan en días fijos, que en las principales compañías son tres veces al mes. Las facturas cuyo vencimiento se produce entre dos días de pago, son satisfechas el siguiente día de pago fijado en calendario.

Los pagos a proveedores españoles que durante el ejercicio 2011 han excedido el plazo legal establecido, son derivados de circunstancias o incidencias ajenas a la política de pagos establecida, entre los que se encuentran principalmente el cierre de los acuerdos con los proveedores en la entrega de los bienes o prestación del servicio o procesos puntuales de tramitación.

La información relativa a las facturas por contratos celebrados con posterioridad a la entrada en vigor de la Ley 15/2010, que sobrepasan el plazo máximo establecido en la citada ley es la siguiente:

Millones de euros	Ejercicio 2011	
	Importe	%
Pagos realizados dentro del plazo	8.361	95,2
Resto	425	4,8
Total pagos a acreedores comerciales	8.786	100,0
Plazo Medio Ponderado Excedido (días)	38	
Aplazamientos que a la fecha de cierre sobrepasan el plazo (*)	27	

(*) Con objeto de adaptarse a lo dispuesto en la Ley 15/2010, las sociedades españolas del Grupo Telefónica abonaron en los primeros días de 2011 un importe de 82 millones de euros correspondiente al saldo pendiente de adaptación al cierre del ejercicio 2010.

A la fecha de formulación de los presentes estados financieros, el Grupo ha tramitado los pagos pendientes, salvo aquellas situaciones sobre las cuales se está gestionando el acuerdo con los proveedores.

(15) PROVISIONES

Los importes de las provisiones en los ejercicios 2011 y 2010 han sido los siguientes:

Millones de euros	31-12-2011			31-12-2010		
	Corto plazo	Largo plazo	Total	Corto plazo	Largo plazo	Total
Prestaciones a empleados:	807	4.999	5.806	916	2.974	3.890
- Planes de terminación	790	3.908	4.698	898	1.858	2.756
- Planes post-empleo de prestación definida	-	799	799	-	829	829
- Otras prestaciones	17	292	309	18	287	305
Otras provisiones	696	2.173	2.869	759	1.891	2.650
Total	1.503	7.172	8.675	1.675	4.865	6.540

Prestaciones a los empleados

a) Planes de terminación

El Grupo Telefónica ha llevado a cabo durante los últimos ejercicios planes de prejubilaciones y jubilaciones anticipadas para adaptar su estructura al entorno actual de los mercados en los que opera, tomando determinadas decisiones de carácter estratégico en relación con su política de dimensionamiento y organización.

En este contexto, el 29 de julio de 2003, el Ministerio de Trabajo y Asuntos Sociales aprobó para Telefónica de España, S.A.U., un expediente de regulación de empleo, notificado con fecha 30 de julio de 2003, a través de diferentes programas con criterios de voluntariedad, universalidad y no discriminación. El Plan finalizó el 31 de diciembre de 2007 y contempló la adhesión de 13.870 empleados, con un coste acumulado de 3.916 millones de euros. Las provisiones existentes a 31 de diciembre de 2011 y 2010 correspondientes a dicho plan ascienden a 1.404 y 1.825 millones de euros, respectivamente.

Con fecha 14 de julio de 2011, el Ministerio de Trabajo e Inmigración, aprobó para Telefónica de España, S.A.U., un nuevo expediente de regulación de empleo, en el que se contempla la rescisión de hasta 6.500 contratos de trabajo en el periodo 2011 a 2013, a través de diferentes programas de bajas, con criterios de voluntariedad, universalidad y no discriminación.

El coste de los flujos de pagos estimados del programa que ha sido registrado por el Grupo para recoger el impacto de la reestructuración de plantilla aprobada en España, aplicando criterios actuariales y actualizados utilizando una curva de interés de mercado (véase Nota 3.p), es de 2.671 millones de euros, que han sido registrados en la cuenta de resultados consolidada adjunta, dentro del epígrafe de “Gastos de personal” (véase Nota 19). En el ejercicio 2011 se han recibido 2.359 solicitudes de adhesión, habiendo causado baja en el propio ejercicio 1.925 empleados, para los que se estima un valor actual de pagos futuros de 659 millones de euros.

La provisión existente a 31 de diciembre de 2011 por este plan asciende a 2.727 millones de euros.

Asimismo, correspondientes a otros planes de adecuación de plantilla y planes anteriores a 2003, el Grupo mantiene provisiones por importe de 567 millones de euros (931 millones de euros al 31 de diciembre de 2010).

Para calcular los importes a provisionar al cierre de los ejercicios 2011 y 2010, las sociedades que mantienen estos compromisos han empleado las hipótesis actuariales acordes a la legislación vigente, destacando la utilización de tablas de mortalidad PERM/F-2000 C y tipo de interés variable de acuerdo con curvas de interés de mercado.

El movimiento de las provisiones por planes de terminación durante los ejercicios 2011 y 2010 han sido los siguientes:

Millones de euros	Total
Provisión planes de terminación 31-12-2009	3.070
Altas	406
Bajas/aplicaciones	(813)
Trasposos	(3)
Diferencias de conversión y actualización financiera	96
Provisión planes de terminación 31-12-2010	2.756
Altas	2.787
Bajas/aplicaciones	(936)
Trasposos	(29)
Diferencias de conversión y actualización financiera	120
Provisión planes de terminación 31-12-2011	4.698

b) Planes post empleo de prestación definida

El Grupo mantiene diversos planes de prestación definida en los países en los que opera. A continuación se recogen las principales magnitudes de dichos planes:

31/12/2011 Millones de euros	España		Europa		Latinoamérica		Total
	ITP	Supervi- vencia	Reino Unido	Alemania	Brasil	Otros	
Obligación	412	242	976	55	298	18	2.001
Activo	-	-	(971)	(79)	(235)	(7)	(1.292)
Provisión neta antes de limitación de activos	412	242	5	(24)	63	11	709
Limitación de activos	-	-	-	17	51	-	68
Provisión Neta	412	242	5	2	127	11	799
Activos Netos	-	-	-	9	13	-	22

31/12/2010 Millones de euros	España		Europa		Latinoamérica		Total
	ITP	Supervi- vencia	Reino Unido	Alemania	Brasil	Otros	
Obligación	424	208	918	57	272	13	1.892
Activo	-	-	(838)	(63)	(250)	(5)	(1.156)
Provisión neta antes de limitación de activos	424	208	80	(6)	22	8	736
Limitación de activos	-	-	-	9	71	-	80
Provisión Neta	424	208	80	3	106	8	829
Activos Netos	-	-	-	-	13	-	13

El movimiento del valor presente de las obligaciones durante los ejercicios 2011 y 2010 es el siguiente:

Millones de euros	España		Europa		Latinoamérica		Total
	ITP	Supervivencia	Reino Unido	Alemania	Brasil	Otros	
Valor presente de la obligación a 31/12/09	451	191	922	37	159	11	1.771
Diferencias de conversión	-	-	31	-	26	-	57
Coste de los servicios corrientes	-	8	29	2	4	-	43
Coste de los servicios pasados	-	-	(35)	-	-	-	(35)
Coste por intereses	15	7	55	2	23	1	103
Pérdidas y ganancias actuariales	8	9	-	16	2	1	36
Beneficios pagados	(50)	(7)	(14)	-	(11)	-	(82)
Reducciones del plan	-	-	1	-	-	-	1
Altas de sociedades	-	-	-	-	69	-	69
Bajas de sociedades	-	-	(71)	-	-	-	(71)
Valor presente de la obligación a 31/12/10	424	208	918	57	272	13	1.892
Diferencias de conversión	-	-	29	-	(26)	1	4
Coste de los servicios corrientes	-	9	25	3	4	1	42
Coste de los servicios pasados	-	-	-	-	-	-	-
Coste por intereses	13	7	51	2	26	2	101
Pérdidas y ganancias actuariales	23	26	(27)	(7)	38	2	55
Beneficios pagados	(48)	(8)	(20)	-	(16)	-	(92)
Reducciones del plan	-	-	-	-	-	(1)	(1)
Valor presente de la obligación a 31/12/11	412	242	976	55	298	18	2.001

Asimismo, el movimiento del valor de mercado de los activos asociados a dichos planes durante los ejercicios 2011 y 2010 es el siguiente:

Millones de euros	Europa		Latinoamérica		Total
	Reino Unido	Alemania	Brasil	Otros	
Valor de mercado de los activos a 31/12/09	744	58	116	-	918
Diferencias de conversión	23	-	25	1	49
Rendimiento esperado de los activos	54	2	23	1	80
Pérdidas y ganancias actuariales	(4)	(5)	4	-	(5)
Contribuciones de la empresa	76	8	4	3	91
Contribuciones del empleado	1	-	-	-	1
Beneficios pagados	(14)	-	(11)	-	(25)
Altas de sociedades	-	-	89	-	89
Bajas de sociedades	(42)	-	-	-	(42)
Valor de mercado de los activos a 31/12/10	838	63	250	5	1.156
Diferencias de conversión	29	-	(21)	1	9
Rendimiento esperado de los activos	48	3	23	-	74
Pérdidas y ganancias actuariales	(13)	(3)	(5)	-	(21)
Contribuciones de la empresa	89	16	3	1	109
Contribuciones del empleado	-	-	-	-	-
Beneficios pagados	(20)	-	(15)	-	(35)
Valor de mercado de los activos a 31/12/11	971	79	235	7	1.292

El importe registrado directamente en patrimonio por ganancias y pérdidas actuariales y por el límite de los activos de estos planes durante los ejercicios 2011, 2010 y 2009, antes de intereses minoritarios y de su correspondiente efecto fiscal, es el siguiente:

Millones de euros	2011	2010	2009
España	(48)	(17)	1
Europa	14	(6)	(184)
Latinoamérica	(51)	(71)	(6)
Total	(85)	(94)	(189)

A continuación se describen los principales planes de prestación definida del Grupo:

a) Planes en España:

- a. ITP: acuerdo adoptado con aquellos trabajadores de Telefónica de España que al 30 de junio de 1992 ostentaban la condición de jubilados por el que se les reconocía un complemento equivalente a la diferencia entre la pensión pública acreditada ante la Seguridad Social y la que les correspondía por la ITP (Institución Telefónica de Previsión). Los complementos, una vez cuantificados, tienen el carácter de fijos, vitalicios y no revalorizables, siendo reversibles en un 60% al cónyuge superviviente que tuviera tal condición al 30 de junio de 1992 y a los hijos menores de edad.

El importe provisionado por este concepto asciende a 412 millones de euros al 31 de diciembre de 2011 (424 millones de euros al 31 de diciembre de 2010).

- b. Supervivencia: aquellos empleados en activo de Telefónica de España que no aceptaron integrarse en el plan de pensiones de contribución definida siguen manteniendo el derecho a percibir una prestación de supervivencia al cumplir 65 años.

La provisión por este concepto a 31 de diciembre de 2011 asciende a 242 millones de euros (208 millones de euros al 31 de diciembre de 2010).

Estos planes no tienen activos asociados que cualifiquen como “activos del plan” según la NIC 19.

Las principales hipótesis actuariales que se han utilizado en la valoración de estos planes son las siguientes:

	Supervivencia		ITP	
	31-12-11	31-12-10	31-12-11	31-12-10
Tasa de descuento	0,787%-2,521%	0,682%-3,417%	0,787%-2,521%	0,682%-3,417%
Tasa esperada de incremento salarial	2,50%	2,50%	-	-
Tabla de mortalidad	PERM/F-2000C Combinadas con OM77	PERM/F-2000C Combinadas con OM77	92% PERM 2000C/100% PERF 2000 C	92% PERM 2000C/100% PERF 2000 C

b) Planes en el resto de Europa:

Las diversas compañías del Grupo Telefónica que provienen del grupo O2 mantienen planes post-empleo de prestación definida, cubierto con activos cualificados.

El número de beneficiarios de estos planes a 31 de diciembre de 2011 y 2010 es el siguiente:

Empleados	2011	2010
Reino Unido	4.590	4.617
Alemania	5.979	5.839

Las principales hipótesis actuariales utilizadas para la valoración de estos planes son las siguientes:

	31-12-11		31-12-10	
	Reino Unido	Alemania	Reino Unido	Alemania
Tasa nominal de incremento salarial	4,0%	3,5%	4,5%	1%
Tasa nominal de incremento en pagos de pensiones	2,9%	1,0%-4,0%	3,5%	2,0%-4,0%
Tasa de descuento	4,9%	5,3%	5,6%	6,1%
Inflación esperada	3,0%	2%	3,5%	2,0%-4,0%
Rendimiento esperado de los activos del plan				
- Acciones	7,0%	N/A	7,5%	N/A
- Bonos del gobierno de Reino Unido	-	N/A	-	N/A
- Otros bonos	4,9%	N/A	5,2%	N/A
- Resto de activos	3,0%	4%-4,25%	4,2%	4,10%-4,25%
Tabla de mortalidad	Pna00mc0.5 underpin	Prf. Klaus Heubeck (RT 2005 G)	Pna00mcf10.5	Prf. Klaus Heubeck (RT 2005 G)

c) Planes en América Latina:

La sociedad dependiente Telefónica Brasil (antes Telecomunicações de São Paulo, S.A.) y sus filiales mantenían suscritos diversos compromisos con sus empleados relativos a la prestación de beneficios laborales en materia de Planes de Pensiones, Seguros Médicos y de Vida.

Las principales hipótesis actuariales que se han utilizado en la valoración de estos planes son las siguientes:

	31-12-11	31-12-10
Tasa de descuento	9,73%	10,25%
Tasa nominal de incremento salarial	6,54%-7,20%	6,54% - 7,20%
Inflación esperada	4,50%	5,00%
Coste del seguro de salud	7,64%	8,15%
Rendimiento esperado de los activos del plan	11,07%-12,08%	10,70% - 11,60%
Tabla de mortalidad	AT 2000 M/F	AT 2000 M/F

Asimismo, Telefónica Brasil, junto con el resto de compañías resultantes de la privatización de Telebrás (Telecomunicações Brasileiras, S.A.) en 1998, participa en un plan de prestación definida no contributivo denominado PBS-A, gestionado por Fundação Sistel de Seguridade Social, cuyos beneficiarios son el personal pasivo retirado antes de 31 de enero de 2000. Los activos netos del plan ascienden a 668 millones de reales brasileños a 31 de diciembre de 2011 (579 millones de reales al 31 de diciembre de 2010) equivalentes a 275 millones de euros (260 millones de euros a 31 de diciembre de 2010), sin efecto en el estado de situación financiera consolidado al no existir perspectiva de recuperación de los activos.

Las valoraciones utilizadas para determinar los valores de las obligaciones y de los activos de los planes, en su caso, se realizaron a 31 de diciembre de 2011 por actuarios externos e internos, según el plan. En todos los casos se utilizó el método de la unidad de crédito proyectada.

c) Otras prestaciones

Recoge principalmente el importe procedente de Telefónica de España correspondiente a la parte devengada de los premios por servicios prestados que se satisfacen al personal a partir de los 25 años de servicio, por importe de 210 millones de euros (196 millones de euros a 31 de diciembre de 2010).

Otras provisiones

El movimiento de las provisiones agrupadas bajo esta clasificación durante los ejercicios 2011 y 2010 es el siguiente:

	Millones de euros
Otras provisiones al 31 de diciembre de 2009	1.695
Altas	733
Bajas/aplicaciones	(315)
Trasposos	112
Altas de sociedades	341
Diferencias de conversión	84
Otras provisiones al 31 de diciembre de 2010	2.650
Altas	707
Bajas/aplicaciones	(480)
Trasposos	88
Diferencias de conversión	(96)
Otras provisiones al 31 de diciembre de 2011	2.869

El epígrafe “Otras provisiones” recoge el importe dotado en el ejercicio 2007 como consecuencia de la multa impuesta a Telefónica de España, S.A.U. por la Autoridad de Defensa de la Competencia de la Comunidad Europea, por importe de 188 millones de euros.

Asimismo, se recogen las provisiones por desmantelamiento de activos registradas por las compañías del Grupo por importe de 401 millones de euros (405 millones de euros al cierre del ejercicio 2010).

Por último, en este epígrafe se recogen, entre otras, en los ejercicios 2011 y 2010 como dotaciones y aplicaciones las provisiones efectuadas (o empleadas) por las sociedades del Grupo en cobertura de riesgos en la realización de determinados activos, contingencias derivadas de su actividad y riesgos derivados de litigios y compromisos adquiridos en otras operaciones, y que se registran de acuerdo con lo descrito en la Nota 3.1.

Dadas las características de los riesgos que cubren estas provisiones, no es posible determinar un calendario razonable de fechas de pago si, en su caso, las hubiese.

(16) INSTRUMENTOS FINANCIEROS DERIVADOS Y POLÍTICA DE GESTIÓN DE RIESGOS

El Grupo Telefónica está expuesto a diversos riesgos de mercado financiero, como consecuencia de (i) sus negocios ordinarios, (ii) la deuda tomada para financiar sus negocios, (iii) participaciones en empresas, y (iv) otros instrumentos financieros relacionados con los puntos precedentes.

Los principales riesgos de mercado que afectan a las sociedades del Grupo son:

1. Riesgo de tipo de cambio

El riesgo de tipo de cambio surge principalmente por: (i) la presencia internacional de Telefónica, con inversiones y negocios en países con monedas distintas del euro (fundamentalmente en Latinoamérica, pero también en el Reino Unido y en República Checa), y (ii) por la deuda en

divisas distintas de las de los países donde se realizan los negocios, o donde radican las sociedades que han tomado la deuda.

2. Riesgo de tipo de interés

El riesgo de tipo de interés surge principalmente por las variaciones en las tasas de interés que afectan a: (i) los costes financieros de la deuda a tipo variable (o con vencimiento a corto plazo, y previsible renovación), como consecuencia de la fluctuación de los tipos de interés, y (ii) del valor de los pasivos a largo plazo con tipos de interés fijo.

3. Riesgo de precio de acciones

El riesgo de precio de acciones se debe, fundamentalmente, a la variación de valor de las participaciones accionariales (que pueden ser objeto de compra, venta o que puede estar sujeto de alguna manera a algún tipo de transacción), al cambio de los productos derivados asociados a esas inversiones, a cambios en el valor de las acciones propias en cartera y a los derivados sobre acciones.

Adicionalmente el Grupo Telefónica se enfrenta al riesgo de liquidez, que surge por la posibilidad de desajuste entre las necesidades de fondos (por gastos operativos y financieros, inversiones, vencimientos de deudas y dividendos comprometidos) y las fuentes de los mismos (ingresos, desinversiones, compromisos de financiación por entidades financieras y operaciones en mercados de capitales). El coste de la obtención de fondos puede asimismo verse afectado por variaciones en los márgenes crediticios (sobre los tipos de referencia) requeridos por los prestamistas.

Por último, el Grupo Telefónica está expuesto al “riesgo país” (relacionado con los riesgos de mercado y de liquidez). Éste consiste en la posibilidad de pérdida de valor de los activos o de disminución de los flujos generados o enviados a la matriz, como consecuencia de inestabilidad política, económica y social en los países donde opera el Grupo Telefónica, especialmente en Latinoamérica.

El Grupo Telefónica gestiona activamente los riesgos mencionados mediante el uso de instrumentos financieros derivados (fundamentalmente, sobre tipo de cambio, tipos de interés y acciones) e incurriendo en deuda en monedas locales, cuando resulta conveniente, con la finalidad de reducir las oscilaciones de los flujos de caja, de la cuenta de resultados, y en menor medida, parcialmente de las inversiones. De esta forma se pretende proteger la solvencia del Grupo Telefónica y facilitar la planificación financiera y el aprovechamiento de oportunidades de inversión.

El Grupo Telefónica gestiona el riesgo de tipo de cambio y el de tipo de interés en términos de deuda neta, basándose en sus cálculos. El Grupo Telefónica entiende que estos parámetros son más apropiados para entender la posición de deuda. La deuda neta y la deuda financiera neta tienen en cuenta el impacto del balance de efectivo y equivalentes de efectivo, incluyendo las posiciones en instrumentos financieros derivados con un valor positivo relacionados con los pasivos. Ni la deuda neta ni la deuda financiera neta calculada por el Grupo Telefónica debería ser considerada como una alternativa a la deuda financiera bruta (suma de la deuda financiera a corto y a largo plazo) como una medida de liquidez.

Para mayor detalle sobre la reconciliación entre la deuda neta y la deuda financiera neta con la deuda bruta, véase la Nota 2.

Riesgo de tipo de cambio

El objetivo fundamental de la política de gestión del riesgo de cambio es que, en el caso de depreciación en las divisas frente al euro, cualquier pérdida potencial en el valor de los flujos de caja generados por los negocios en esas divisas (causadas por depreciaciones del tipo de cambio

frente al euro) se compense (al menos parcialmente) con los ahorros por menor valor en euros de la deuda en divisas. El grado de cobertura es variable para cada tipología de inversión.

A 31 de diciembre de 2011, la deuda neta en divisas latinoamericanas era equivalente a, aproximadamente, 7.953 millones de euros. No obstante, la composición de esta deuda neta en las distintas monedas latinoamericanas no es proporcional a los flujos generados en cada moneda. La efectividad futura de la mencionada estrategia de cara a la protección de riesgos cambiarios dependerá de dónde se produzcan las eventuales depreciaciones en relación con el euro.

El fin de Telefónica es protegerse frente a pérdidas en el valor de los activos latinoamericanos, por efectos de depreciaciones en las divisas latinoamericanas en relación con el euro, por ello se recurre en ocasiones al endeudamiento en dólares, tanto en España (asociado a la inversión mientras se considere que la cobertura es efectiva) como en los propios países con mercados de financiación o de coberturas en divisa local inadecuado o inexistente. A 31 de diciembre de 2011, la deuda neta en dólares de Telefónica ascendía al equivalente de 1.373 millones de euros.

El fin de Telefónica es mantener la misma proporción en el ratio de deuda neta en libras a OIBDA que el ratio de la deuda neta OIBDA para Telefónica, para disminuir la sensibilidad de éste ante variaciones en la cotización de la libra respecto al euro. La deuda denominada en libras, a 31 de diciembre de 2011, asciende a 3.540 millones de euros equivalentes, menor a los 4.025 millones de euros a 31 de diciembre de 2010.

El objetivo de gestión para la protección de la inversión en la República Checa, es similar al descrito para la inversión en Reino Unido, donde la cantidad de deuda denominada en Coronas Checas es proporcional al OIBDA de la unidad de negocio “Telefónica Europa” en la República Checa. Así a 31 de diciembre de 2011, la Sociedad tiene posiciones netas deudoras denominadas en coronas checas por un importe tal que el ratio de la deuda neta en coronas checas respecto al OIBDA en coronas checas se sitúa en 1,7 (1,6 veces en 2010) en términos consolidados y 2,55 (2,3 veces en 2010) en términos proporcionales, actualmente inferior ambos al ratio deuda neta OIBDA para el Grupo Telefónica en 2011.

Asimismo, Telefónica gestiona el riesgo de cambio buscando minimizar los impactos negativos sobre cualquier exposición al riesgo de cambio en la cuenta de resultados, sin perjuicio de que se mantengan posiciones abiertas. Estas posiciones surgen por tres tipos de motivos: (i) por la estrechez de algunos de los mercados de derivados o por la dificultad de obtener financiación en divisa local, lo que no permite una cobertura a bajo coste (como sucede en Argentina y Venezuela); (ii) por financiación mediante préstamos intragrupo, con un tratamiento contable del riesgo de divisa distinto a la financiación mediante aportaciones de capital; (iii) por decisiones propias, para evitar altos costes de cobertura no justificados por expectativas o altos riesgos de depreciación.

En 2011 se obtuvieron resultados negativos por la gestión del tipo de cambio por un total de 176 millones de euros (sin considerar el efecto de la corrección monetaria), frente a los 147 millones de euros en resultados negativos registrados en 2010.

Para ilustrar la sensibilidad de las pérdidas o ganancias del tipo de cambio y del patrimonio a las variaciones del tipo de cambio se muestra la tabla adjunta, donde: a) para el cálculo del impacto en cuenta de resultados, se considerara constante durante 2012 la posición en divisa con impacto en cuenta de resultados existente a cierre de 2011; b) para el cálculo del impacto en patrimonio sólo se han considerado partidas monetarias es decir deuda y derivados como cobertura de inversión neta y préstamos a filiales asociados a la inversión, cuya composición se considera constante en 2012 e igual a la existente a cierre de 2011. En ambos casos se considera que las divisas Latam se deprecian respecto al dólar y el resto de divisas respecto al euro un 10%.

Importes en millones de euros Divisa	Variación	Impacto en resultados consolidados	Impacto en patrimonio consolidado
Todas las divisas vs EUR	10%	112	(180)
USD	10%	15	32
Divisas Europeas vs EUR	10%	1	(353)
Divisas Latam vs USD	10%	96	141
Todas las divisas vs EUR	(10)%	(112)	180
USD	(10)%	(15)	(32)
Divisas Europeas vs EUR	(10)%	(1)	353
Divisas Latam vs USD	(10)%	(96)	(141)

La posición monetaria del Grupo en Venezuela al 31 de diciembre de 2011 es una posición deudora neta por importe de 1.428 millones de bolívares fuertes (equivalentes a 257 millones de euros, aproximadamente). No obstante, la exposición media durante 2011 ha sido acreedora, lo que supone un mayor ingreso financiero por importe de 21 millones de euros.

Riesgo de tipo de interés

Los costes financieros de Telefónica están expuestos a las oscilaciones de los tipos de interés. En 2011, los tipos de corto plazo con mayor volumen de deuda de Telefónica expuesta a ellos han sido, fundamentalmente, el Euribor, el Pribor de la corona checa, la tasa SELIC brasileña, el Libor del dólar y la libra y la UVR colombiana. En términos nominales, a 31 de diciembre de 2011, el 66% de la deuda neta de Telefónica (o el 70% de la deuda neta a largo plazo), tenía su tipo fijado por un periodo superior a un año comparado con el 65% de la deuda neta (70% de la deuda neta a largo plazo) que había en 2010. Del 30% restante (deuda neta a flotante o a tipo fijo con vencimiento menor a un año) 15 puntos porcentuales tenían el tipo de interés acotado por un plazo superior a un año (o el 5% de la deuda neta a largo plazo), mientras que a 31 de diciembre de 2010 estaba acotado 18 puntos porcentuales de la deuda neta a flotante o a tipo fijo con vencimiento inferior a 1 año (7% de la deuda neta a largo plazo). Esta reducción en 2011 frente a 2010 es consecuencia de la decisión de seguir cancelando o no renovando un equivalente a 692 millones de euros de estructuras de *caps* y *floors* en euros, dólares y libras esterlinas, con la política iniciada en 2009 anticipando una caída de los tipos de interés.

Además, la actualización financiera de los pasivos por prejubilaciones durante el año ha sido descontada al valor actual basándose en la curva de los mercados de *swap*. La caída de los tipos ha supuesto un aumento del valor de dichos pasivos. Sin embargo este incremento se ha visto compensado, casi en su totalidad, con un aumento de valor de los derivados de cobertura asociados a dichas posiciones.

El resultado financiero neto (gasto) se incrementó un 11% hasta 2.941 millones de euros en 2011, comparado con los 2.649 millones de euros de 2010, principalmente por el incremento de la deuda media en 2011 respecto a 2010 en un 12,7%. Excluyendo los resultados por tipo de cambio, el resultado financiero neto (incluyendo el efecto de la corrección monetaria) ha sido de 2.764 millones de euros, un 10% superior a los 2.502 millones de euros obtenidos en 2010 cifra inferior al 12,7% de incremento de deuda media total antes citado.

Para dar una idea de la sensibilidad de los costes financieros a la variación de los tipos de interés de corto plazo se ha supuesto por un lado un incremento en 100 puntos básicos en los tipos de interés en todas las divisas donde Telefónica tiene una posición financiera a 31 de diciembre de 2011, y un decremento de 100 puntos en todas las divisas excepto en la libra y el dólar estadounidense de cara a evitar tipos negativos. Y por otro lado una posición constante equivalente a la posición de cierre del año.

(Para el cálculo de la sensibilidad en patrimonio por variación de los tipos de interés se ha supuesto por un lado un incremento en 100 puntos básicos en los tipos de interés en todas las divisas y en todos los plazos de la curva, donde Telefónica tiene una posición financiera a 31 de diciembre de 2011, y un decremento de 100 puntos en todas las divisas y todos los plazos, y por otro lado sólo se ha considerado las posiciones con cobertura de flujos de efectivo pues son, fundamentalmente, las únicas posiciones cuya variación de valor de mercado por movimiento de tipo de interés se registra en patrimonio.

Millones de euros Variación en puntos básicos (pb)(*)	Impacto resultados consolidados	Impacto en patrimonio consolidado
+100pb	(141)	779
-100pb	147	(849)

(*) El impacto en resultados de 100 pb en todas las divisas excepto la libra esterlina y el dólar estadounidense

Riesgo de precio de acciones

El Grupo Telefónica está expuesto a la variación de valor de las participaciones accionariales que pueden ser objeto de transacciones, de los productos derivados sobre las mismas, de las acciones propias en cartera y de los derivados sobre acciones.

Según se establece en el Plan de Opciones sobre Acciones de Telefónica, S.A. – Performance Share Plan (PSP) y en el Performance & Investment Plan (PIP) (véase Nota 20), la procedencia de las acciones a entregar a los empleados puede ser acciones de Telefónica, S.A. en autocartera, que hayan adquirido o adquieran, tanto la propia Telefónica, S.A. como cualesquiera sociedades de su grupo o acciones de nueva emisión. La posibilidad de entregar acciones a los beneficiarios del plan en el futuro, en función de la remuneración o beneficio relativo percibido por el accionista, implica un riesgo dado que podría existir la obligación de entregar el número máximo de acciones al final de cada ciclo, cuya adquisición (en el caso de compra en mercado) en el futuro podría suponer una salida de caja superior a la que se requeriría a la fecha de comienzo de cada ciclo si el precio de la acción se encuentra por encima del precio correspondiente a la fecha de comienzo del ciclo. En el caso de emisión de nuevas acciones para entregarlas a los beneficiarios del plan, se produciría un efecto dilutivo para el accionista ordinario de Telefónica al existir un número mayor de acciones en circulación.

Con el fin de reducir el riesgo asociado a las variaciones en el precio de la acción bajo estos planes, Telefónica ha adquirido instrumentos que reproducen el perfil de riesgo de las acciones, los cuales se describen en la Nota 20.

Durante el año 2010 se puso en marcha el plan global de compra incentivada de acciones aprobado en la Junta General Ordinaria de Accionistas de 2009. El coste del mismo no ha excedido de 50 millones de euros, según lo acordado en la mencionada Junta General Ordinaria de Accionistas (véase mayor detalle en la Nota 20).

Asimismo, parte de las acciones de Telefónica, S.A. en cartera al cierre del ejercicio podrán destinarse a la cobertura del PSP o del PIP. El valor de liquidación de las acciones en autocartera podría verse modificado al alza o la baja en función de las variaciones del precio de la acción de Telefónica.

Riesgo de liquidez

El Grupo Telefónica pretende que el perfil de vencimientos de su deuda se adecúe a su capacidad de generar flujos de caja para pagarla, manteniendo cierta holgura. En la práctica esto se ha traducido en el seguimiento de dos criterios:

1. El vencimiento medio de la deuda financiera neta del Grupo Telefónica se intentará que sea superior a 6 años, o sea recuperado ese umbral en un periodo razonable de tiempo si eventualmente cae por debajo de ese límite. Este criterio es considerado como una directriz en la gestión de la deuda y en el acceso a los mercados de capitales, pero no un requisito rígido. A efectos de cálculo de la vida media de la deuda financiera neta, la parte de las líneas de crédito disponibles pueden ser consideradas que compensan los vencimientos de la deuda a corto plazo y las opciones de extensión del vencimiento en algunas operaciones de financiación pueden ser consideradas como ejercitadas.
2. El Grupo Telefónica debe poder pagar todos sus compromisos en los próximos 12 meses, sin necesidad de apelar a nuevos créditos o a los mercados de capitales (aunque contando con las líneas comprometidas en firme por entidades financieras), en un supuesto de cumplimiento presupuestario.

A 31 de diciembre de 2011, el vencimiento medio de la deuda financiera neta (56.304 millones de euros) era de 5,44 años.

A 31 de diciembre de 2011, los vencimientos brutos de deuda previstos para 2012 ascienden a, aproximadamente, 10.333 millones de euros (incluyendo la posición neta de instrumentos financieros derivados), que son inferiores a la disponibilidad de fondos, medida como la suma de: a) las inversiones financieras temporales y efectivo y equivalentes de efectivo a 31 de diciembre de 2011 (6.434 millones de euros, excluyendo los instrumentos financieros derivados); b) la generación de caja anual prevista para 2012; y c) las líneas de crédito comprometidas por entidades bancarias, no utilizadas y con un vencimiento inicial superior a un año (por un importe superior a 7.724 millones de euros a 31 de diciembre de 2011), lo que otorga flexibilidad al Grupo Telefónica a la hora de acceder a los mercados de capitales o de créditos en los próximos 12 meses. Para una descripción de otras operaciones de financiación enmarcadas dentro de estas medidas realizadas en 2012, véase la Nota 13.2 "Pasivos Financieros" y el Anexo III.

Riesgo país

Para gestionar o mitigar el riesgo país, el Grupo Telefónica ha venido actuando en dos grandes líneas (aparte de la gestión ordinaria de los negocios):

1. Compensar parcialmente los activos con pasivos, no garantizados por la matriz, en las compañías latinoamericanas del Grupo Telefónica, de modo que una eventual pérdida de los activos fuera acompañada de una reducción de los pasivos, y
2. Repatriar aquellos fondos generados en Latinoamérica no necesarios para acometer nuevas oportunidades de desarrollo rentable del negocio en la región.

En referencia al primer punto, a 31 de diciembre de 2011, las compañías latinoamericanas del Grupo Telefónica tienen un volumen de deuda financiera neta, no garantizada por la matriz, que asciende a 6.564 millones de euros, un 11,7% sobre la deuda financiera neta consolidada.

En cuanto a la repatriación de fondos a España, en 2011 se recibieron 3.139 millones de euros desde Latinoamérica (2.379 millones de euros en concepto de dividendos, 402 millones de euros, en concepto de préstamos intragrupo (devolución de principal y pago de intereses), 112 millones de euros por inversiones financieras, 28 millones de euros por reducciones de capital y 219 millones de euros por otros conceptos). Estos importes fueron igualmente compensados por importes adicionales invertidos en México por 65 millones de euros. Como resultado, en términos netos, los

fondos repatriados netos a España desde las compañías latinoamericanas ascendieron a un importe de 3.074 millones de euros al cierre del año 2011.

En este aspecto cabe resaltar que, desde febrero de 2003, está en vigor un régimen de control cambiario en Venezuela, gestionado, como se ha indicado antes, por la Comisión de Administración de Divisas (CADIVI). Este organismo ha dictado diversas normativas ("providencias") que regulan las modalidades de venta de divisas en Venezuela al tipo de cambio oficial. Las empresas extranjeras que están debidamente registradas como inversores extranjeros tienen derecho a solicitar aprobación para adquirir divisas al tipo de cambio oficial a CADIVI de acuerdo con la providencia Número 029, Artículo 2, apartado c) "Remisión de beneficios, utilidades, rentas, intereses y dividendos de la inversión internacional". Telefónica Venezolana, C.A. (anteriormente denominada Telcel, C.A.), filial del Grupo Telefónica en Venezuela, obtuvo en 2006 la aprobación de 295 millones de bolívares por este concepto, en 2007 por 473 millones de bolívares y en 2008 por 785 millones de bolívares. Al 31 de diciembre de 2011 está pendiente la aprobación por parte de CADIVI de dos dividendos acordados por la compañía por un importe total de 5.882 millones de bolívares fuertes.

Riesgo de crédito

El Grupo Telefónica opera en derivados con contrapartidas de alta calidad crediticia. Así Telefónica, S.A., opera generalmente con entidades de crédito cuyo rating aplicable a su "Deuda Senior" está por lo menos en el rango A. En España, donde reside la mayor cartera de derivados del Grupo, existen acuerdos de "netting" con las entidades financieras, de forma que se pueden compensar en caso de quiebra, posiciones deudoras y acreedoras, siendo el riesgo sólo por la posición neta. Adicionalmente, después de la quiebra de Lehman, la calificación crediticia de las agencias de rating se ha mostrado menos efectiva como herramienta de gestión del riesgo crediticio y por ello se ha complementado dicho rating mínimo con el CDS (*Credit Default Swap*) de las entidades de crédito a 5 años. Así pues se monitoriza en todo momento el CDS del universo de contrapartidas con las que opera Telefónica, S.A. de cara a evaluar el CDS máximo admisible para operar en dicho momento, operando generalmente sólo con aquellas cuyo CDS no supere dicho umbral.

Para otras filiales, en especial para las filiales de Latinoamérica, dado que el rating soberano establece un techo y este es inferior al A, se opera con entidades financieras locales cuyo rating para los estándares locales es considerado de muy alta Calidad Crediticia.

Asimismo, respecto al riesgo crediticio de las partidas de efectivo y equivalentes de efectivo, el Grupo Telefónica coloca sus excedentes de Tesorería en activos del mercado monetario de alta calidad crediticia y máxima liquidez. Dichas colocaciones están reguladas por un Marco General que se revisa anualmente. Las contrapartidas se seleccionan basadas en los criterios de liquidez, solvencia y diversificación, en función de las condiciones de mercado y de los países en los que el Grupo opera. En dicho Marco General se establecen (i) los importes máximos a invertir por contrapartida dependiendo del rating (calificación crediticia a largo plazo) de la misma, (ii) el plazo máximo al que realizar las inversiones fijado en 180 días y (iii) los instrumentos en los que se autoriza colocar excedentes (instrumentos *money market*).

La gestión del riesgo de crédito comercial en Telefónica se configura como uno de los elementos esenciales para contribuir a los objetivos de crecimiento sostenible del negocio y de la base de clientes, de forma coherente con el Modelo Corporativo de Gestión de Riesgos.

Esta gestión se fundamenta en una evaluación constante del riesgo asumido y de los recursos necesarios, de manera que se optimice la relación rentabilidad-riesgo en sus operaciones. Se evalúan especialmente todos aquellos clientes que puedan generar un impacto material en los estados financieros del Grupo para los cuales, dependiendo del segmento y el tipo de relación, se requieren instrumentos de cobertura o colaterales para mitigar la exposición crediticia.

En todas las empresas del Grupo se establecen políticas, circuitos de autorización y prácticas de gestión homogéneas, teniendo en cuenta las particularidades de cada mercado y las mejores prácticas internacionales, e incorporando este modelo de gestión del riesgo de crédito comercial en los procesos de decisión del Grupo, tanto a nivel estratégico como, especialmente, en los operativos del día a día donde la valoración del riesgo orienta la oferta comercial disponible para los diferentes perfiles crediticios.

La exposición máxima al riesgo de crédito mantenida por el Grupo Telefónica está principalmente representada por el valor en libros de los activos (véanse Notas 10, 11 y 13) así como por las garantías prestadas por el Grupo Telefónica.

Diversas compañías del Grupo Telefónica otorgan avales operativos concedidos por contrapartidas externas, que se enmarcan dentro del desarrollo de su actividad comercial normal, en procesos de adjudicación de licencias, autorizaciones y concesiones o de adquisición de espectro. A 31 de diciembre de 2011 estos avales han ascendido a aproximadamente 2.545 millones de euros (véase Nota 21.e).

Gestión del capital

La dirección financiera de Telefónica, responsable de la gestión del capital de Telefónica, considera varios argumentos para la determinación de la estructura de capital de la Compañía, con el objetivo de garantizar la sostenibilidad del negocio y maximizar el valor a los accionistas.

El primero, la consideración del coste del capital en cada momento, de forma que se aproxime a una combinación que optimice el mismo. Para ello, el seguimiento de los mercados financieros y la actualización de la metodología estándar en la industria para su cálculo (WACC, “weighted average cost of capital”) son los parámetros que se toman en consideración para su determinación. El segundo, un nivel de deuda financiera neta inferior, en el medio plazo, a 2,35 veces el OIBDA (excluyendo factores que pudieran tener un carácter no recurrente o de excepcionalidad) permitiendo obtener y mantener la calificación crediticia deseada en el medio plazo y con la que el Grupo Telefónica pueda compatibilizar el potencial de generación de caja con los usos alternativos que pueden presentarse en cada momento.

Estos argumentos generales comentados anteriormente se completan con otras consideraciones y especificidades que se tienen en cuenta a la hora de determinar la estructura financiera del Grupo Telefónica, tales como el riesgo país en su acepción amplia, o la volatilidad en la generación de la caja.

Política de derivados

A 31 de diciembre de 2011, el importe nominal de derivados vivos contratados con contrapartidas externas ascendía a 178.641 millones de euros equivalentes, un 27% superior sobre las cifras presentadas en 2010 (140.272 millones de euros equivalentes). Este volumen resulta tan elevado porque sobre un mismo subyacente se puede aplicar varias veces derivados por un importe igual a su nominal. Por ejemplo, una deuda en divisa se puede pasar a euros a tipo variable, y luego sobre cada uno de los periodos de tipos de interés puede realizarse una fijación de tipos mediante un FRA (*Forward Rate Agreement*). Aunque se ajustara a la baja dicha posición, es necesario extremar la prudencia en el uso de derivados para evitar problemas por errores o falta de conocimiento de la posición real y sus riesgos.

La política seguida por Telefónica en la utilización de derivados ha puesto énfasis en los siguientes puntos:

- 1) Existencia de subyacente claramente identificado, sobre el que se aplica el derivado.

Entre los subyacentes aceptables se incluyen los resultados, ingresos y flujos de caja, tanto en divisa funcional de la empresa, como en otras divisas. Dichos flujos pueden ser

contractuales (deuda y pago de intereses, pago de cuentas a pagar en moneda extranjera, etc...), razonablemente seguros o previsibles (programa de compras de inmovilizado, futuras emisiones de deuda, programas de papel comercial...). La consideración como subyacente de los casos mencionados anteriormente no dependerá de si se adaptan o no a los criterios exigidos por las normas contables para el tratamiento de los subyacentes como partidas cubiertas, como sucede, por ejemplo, con algunas transacciones intragrupo. Adicionalmente, en el caso de la matriz se considera también como posible subyacente la inversión en filiales con moneda funcional distinta del euro.

Las coberturas con sentido económico, es decir, que tienen un subyacente asignado y que, en ciertas circunstancias, pueden compensar las variaciones de valor del subyacente, no siempre cumplen los requisitos y pruebas de efectividad establecidos por la normativa contable para ser tratadas como tales coberturas. La decisión de mantenerlas una vez no se supera la prueba de efectividad o si no se cumplen ciertos requisitos, dependerá de la variabilidad marginal en la cuenta de resultados que pueden producir, y por lo tanto de la dificultad que puede conllevar a seguir el principio de estabilizar la cuenta de resultados. En todo caso, las variaciones se registran en la cuenta de resultados.

2) Ajuste entre subyacente y uno de los lados del derivado.

Este ajuste se persigue esencialmente para la deuda en divisa extranjera y los derivados de cobertura de los pagos en divisa extranjera en las filiales de Telefónica, como forma de anular el riesgo a oscilaciones de tipo de interés en moneda extranjera. No obstante, aún buscando una cobertura perfecta de los flujos, la escasa profundidad de ciertos mercados, en especial los asociados a divisas latinoamericanas, ha hecho que históricamente existieran desajustes entre las características de las coberturas y las deudas cubiertas. La intención de Telefónica es reducir dichos desajustes, siempre que ello no conlleve costes de transacción desproporcionados. En este sentido, si el ajuste no es posible por las razones mencionadas, se buscará modificar la duración financiera del subyacente en moneda extranjera de forma que el riesgo en tipo de interés en moneda extranjera sea lo más reducido posible.

En ciertas ocasiones, la definición del subyacente al que se asigna el derivado, no coincide con la totalidad temporal de un subyacente contractual.

3) Coincidencia entre la empresa que contrata el derivado y la empresa que tiene el subyacente.

En general, se busca que el derivado de cobertura y el subyacente o riesgo que cubre estén en la misma empresa. Sin embargo, en otras ocasiones, las coberturas se han efectuado en entidades holding de las empresas donde está registrado el subyacente, (Telefónica, S.A. y Telefónica Internacional, S.A.). Las principales razones para la mencionada separación entre la cobertura y el subyacente han sido la posibilidad de diferencias en la validez legal de las coberturas locales frente a las internacionales (como consecuencia de cambios legales imprevistos) y la diferente calidad crediticia de las contrapartidas (tanto de las compañías de Telefónica involucradas como las de las entidades bancarias).

4) Capacidad de valoración del derivado a valor razonable, mediante los sistemas de cálculo de valor disponibles en Telefónica.

Telefónica utiliza varias herramientas para la valoración y gestión de riesgos de los derivados y de la deuda. Entre ellas destaca el sistema Kondor+, licenciado por Reuters, de uso extendido entre diversas entidades financieras, así como en las librerías especializadas en cálculo financiero MBRM.

5) Venta de opciones sólo cuando existe una exposición subyacente.

Telefónica considera la venta de opciones cuando: i) hay una exposición subyacente (registrada en el estado de situación financiera consolidado o asociada a un flujo externo altamente probable) que contrarresta la pérdida potencial por el ejercicio de la opción por la contrapartida, o ii) esta opción forma parte de una estructura donde exista otro derivado que puede compensar dicha pérdida. Igualmente, se permite la venta de opciones incluidas en estructuras de opciones donde en el momento de la contratación la prima neta sea mayor o igual a cero.

Como ejemplo, se considera factible la venta de opciones a corto plazo sobre *swaps* de tipos de interés, que dan a la contrapartida el derecho de recibir un tipo fijo determinado, inferior al nivel vigente en el momento de vender la opción. De este modo, si los tipos bajan, se pasaría parte de su deuda de tipo variable a tipo fijo, a niveles inferiores a los iniciales, habiendo cobrado una prima.

6) Contabilidad de cobertura.

Los riesgos cuya cobertura puede contabilizarse como tal son, principalmente:

- La variación de los tipos de interés de mercado (bien del tipo monetario, bien diferencial de crédito, o de ambos) que influye en la valoración del subyacente, o en la determinación de los flujos.
- La variación del tipo de cambio que modifica la valoración del subyacente en términos de la moneda funcional de la empresa y que influye en la determinación del flujo respecto a la moneda funcional.
- La variación de la volatilidad asociada a cualquier variable financiera, activo o pasivo financiero, que modifique, bien la valoración, bien la determinación de flujos en deudas o inversiones con opciones implícitas, sean éstas separables o no.
- La variación de la valoración de cualquier activo financiero, en especial acciones de empresas que estén dentro de la cartera de “Activos financieros disponibles para la venta”.

En relación al subyacente,

- Las coberturas podrán ser por la totalidad del importe o por una parte del mismo.
- El riesgo a cubrir puede ser todo el plazo de la operación, o bien por una fracción temporal de la misma.
- El subyacente, puede ser una transacción futura altamente probable, o bien ser un subyacente contractual (un préstamo, un pago en divisa extranjera, una inversión, un activo financiero...) o bien una combinación de ambas situaciones que conformen una definición de subyacente más extensa en cuanto al plazo del mismo.

Así pues, se pueden dar casos en que los instrumentos de cobertura contratados tienen plazos mayores que los subyacentes contractuales a los que están asociados. Esto sucede cuando Telefónica entra en *swaps*, *caps*, o *collars* de largo plazo para protegerse de subidas de tipos de interés que pudieran elevar los costes financieros generados por los pagarés, el papel comercial y ciertos préstamos a tipo variable con vencimientos inferiores a los de la cobertura. La probabilidad de renovar dichas operaciones de financiación a tipo flotante es muy elevada y a ello se compromete Telefónica al definir el subyacente de una forma más general como un programa de financiación a tipos flotantes cuyo vencimiento coinciden con el vencimiento de la cobertura.

La tipología de las coberturas puede ser:

- Coberturas de valor razonable.
- Coberturas de flujos de efectivo. Tales coberturas pueden establecerse para cualquier valor del riesgo a cubrir (tipos de interés, tipo de cambio, etc.) o bien por un rango determinado del mismo (tipo de interés entre 2% y 4%, tipo de interés por encima de 4%, etc). En este último caso, se utilizarán como instrumento de cobertura las opciones, y sólo se reconocerá como parte efectiva el valor intrínseco de la opción registrando en resultados las variaciones del valor temporal de la opción. Los cambios en el valor temporal de las opciones son reconocidas en la cuenta de resultados. Para evitar oscilaciones excesivas en la cuenta de resultados por la variaciones del valor temporal, se realiza una asignación dinámica del ratio de cobertura (importe de opciones con contabilidad de cobertura en relación con importe de opciones no contabilizadas como de cobertura), tal y como permite la norma.
- Coberturas de inversión neta asociada a filiales extranjeras. En general, son realizadas por Telefónica S.A., y los otros holdings de Telefónica. Para dichas coberturas se utiliza, siempre que sea posible, deuda real en divisa extranjera. Sin embargo, en muchas ocasiones, esto no será posible para muchas divisas latinoamericanas, ya que las empresas no residentes no pueden emitir deuda en esas divisas por no ser convertibles. Puede suceder que la profundidad del mercado de deuda en dicha divisa extranjera no sea suficiente en relación al objetivo de cobertura (por ejemplo, la corona checa y la libra esterlina), o que para una adquisición se utilice caja acumulada y no se necesite recurrir al mercado financiero. En estos casos, se recurrirá a instrumentos derivados, tanto *forward* como *cross-currency swap* para realizar las coberturas de inversión neta.

Las coberturas podrán estar formadas por un conjunto de diferentes derivados.

La gestión de las coberturas contables no es estática, y la relación de cobertura puede cambiar antes del vencimiento de la cobertura. Las relaciones de cobertura pueden alterarse para poder realizar una gestión adecuada siguiendo los principios enunciados de estabilizar los flujos de caja, los resultados financieros y proteger el valor de los recursos propios. Así pues, la designación de las coberturas puede ser revocada como tal, antes del vencimiento de la misma, bien por un cambio en el subyacente, bien por un cambio en la percepción del riesgo en el subyacente o bien por un cambio en la visión de los mercados. Los derivados incluidos en esas coberturas pueden ser reasignados a otras posibles nuevas coberturas que deberán cumplir los test de efectividad y estar bien documentadas. Para medir la eficacia de las operaciones definidas como coberturas contables, el Grupo lleva a cabo un análisis sobre en qué medida los cambios en el valor razonable o en los flujos de efectivo del elemento de cobertura compensarían los cambios en el valor razonable o flujos de efectivo del elemento cubierto atribuibles al riesgo que se pretende cubrir, utilizando para este análisis el método de regresión lineal.

Las directrices de la gestión de riesgos son impartidas por la dirección financiera de Telefónica, e implantadas por los directores financieros de las compañías (asegurando la concordancia entre los intereses individuales de las compañías y los de Telefónica). La dirección financiera puede autorizar desviaciones respecto de esta política por motivos justificados, normalmente por estrechez de los mercados respecto al volumen de las transacciones o sobre riesgos claramente limitados y reducidos. Asimismo, la entrada de empresas en Telefónica como consecuencia de adquisiciones o fusiones, requiere un tiempo de adaptación.

El desglose de los resultados financieros registrados en los ejercicios 2011, 2010 y 2009 es el siguiente:

(Millones de euros)	2011	2010	2009
Ingresos por intereses	586	454	528
Dividendos recibidos	42	40	45
Otros ingresos financieros	181	266	151
Gastos por intereses	(2.671)	(2.514)	(3.036)
Inefectividad de coberturas de flujos de efectivo	1	(16)	(17)
Actualización financiera de provisiones y otros pasivos	(106)	(145)	(254)
Variaciones en valor razonable de activos financieros a valor razonable con cambios en resultados	573	25	124
Variaciones en valor razonable de pasivos financieros a valor razonable con cambios en resultados	(808)	(39)	(132)
Traspaso desde patrimonio de resultados por coberturas de flujos de efectivo	(210)	(73)	77
Traspasos desde patrimonio de resultados por activos disponibles para la venta	(3)	(202)	4
Ganancia/(pérdida) por derivados de cobertura de valor razonable	908	168	(427)
(Pérdida)/ganancia por el ajuste a los elementos cubiertos en coberturas de valor razonable	(747)	(211)	439
Otros gastos	(528)	(290)	(269)
Resultado financiero neto excluidas las diferencias de cambio	(2.782)	(2.537)	(2.767)

El desglose de los derivados del Grupo al 31 de diciembre de 2011, así como su valor razonable a dicha fecha y el calendario esperado de vencimientos es el siguiente:

Millones de euros	Valor razonable 31-12-11 (**)	Vencimientos (Valor nominal) (*)				
		2012	2013	2014	posterior	Total
Derivados						
Cobertura de tipo de interés	(81)	(1.785)	668	(825)	8.217	6.275
Cobertura de flujos de caja	866	(1.118)	1.086	(350)	11.380	10.998
Cobertura de valor razonable	(947)	(667)	(418)	(475)	(3.163)	(4.723)
Cobertura de tipos de cambio	(962)	328	339	77	6.702	7.446
Cobertura de flujos de caja	(932)	340	230	1	6.519	7.090
Cobertura de valor razonable	(30)	(12)	109	76	183	356
Cobertura de tipo de interés y tipo de cambio	(618)	(76)	1.110	(45)	2.547	3.536
Cobertura de flujos de caja	(597)	(31)	1.158	66	2.098	3.291
Cobertura de valor razonable	(21)	(45)	(48)	(111)	449	245
Cobertura de la inversión	(81)	(1.427)	(160)	(280)	(1.313)	(3.180)
Derivados no designados de cobertura	(488)	9.375	(480)	(144)	(1.516)	7.235
De tipo de interés	(230)	8.038	(579)	(144)	(2.404)	4.911
De tipo de cambio	(255)	1.338	99	-	888	2.325
De tipo de interés y de tipo de cambio	(3)	(1)	-	-	-	(1)

(*) Para coberturas, el importe de signo positivo está en términos de "pago" fijo.

Para coberturas de tipo de cambio, un importe positivo significa pago en moneda funcional versus moneda extranjera.

(**) El importe positivo significa cuenta a pagar.

El desglose de los derivados del Grupo al 31 de diciembre de 2010, así como su valor razonable a dicha fecha y el calendario esperado de vencimientos es el siguiente:

<i>Millones de euros</i> Derivados	Valor razonable 31-12-10 (**)	Vencimientos (Valor nominal) (*)				
		2011	2012	2013	Posteriores	Total
Cobertura de tipo de interés	(355)	(5.850)	60	(2.083)	7.202	(671)
Cobertura de flujos de caja	266	(3.504)	556	(438)	8.487	5.101
Cobertura de valor razonable	(621)	(2.346)	(496)	(1.645)	(1.285)	(5.772)
Cobertura de tipos de cambio	(405)	1.329	113	579	4.323	6.344
Cobertura de flujos de caja	(404)	1.206	113	579	4.323	6.221
Cobertura de valor razonable	(1)	123	-	-	-	123
Cobertura de tipo de interés y tipo de cambio	(31)	253	272	1.162	2.595	4.282
Cobertura de flujos de caja	(87)	191	246	1.148	2.252	3.837
Cobertura de valor razonable	56	62	26	14	343	445
Cobertura de la inversión	(234)	(2.221)	(118)	(160)	(1.030)	(3.529)
Derivados no designados de cobertura	(411)	4.839	318	(289)	(428)	4.440
De tipo de interés	(245)	4.231	426	(427)	(1.316)	2.914
De tipo de cambio	(168)	528	(107)	138	888	1.447
De tipo de interés y de tipo de cambio	2	80	(1)	-	-	79

(*) Para coberturas, el importe de signo positivo está en términos de "pago" fijo.

Para coberturas de tipo de cambio, un importe positivo significa pago en moneda funcional versus moneda extranjera.

(**) El importe positivo significa cuenta a pagar.

En el Anexo III se detallan los productos derivados contratados a 31 de diciembre de 2011 y 2010.

(17) SITUACIÓN FISCAL

Grupo fiscal consolidado

Acogiéndose a la Orden Ministerial de 27 de diciembre de 1989, Telefónica, S.A. desde 1990, tributa en régimen de declaración consolidada con determinadas compañías del Grupo. El número de sociedades que componen el grupo consolidado fiscal en el ejercicio 2011 es de 48 (46 compañías en el ejercicio 2010).

Movimiento de los impuestos diferidos

El movimiento de los impuestos diferidos durante los ejercicios 2011 y 2010 es el siguiente:

	Millones de euros	
	Impuestos diferidos activos	Impuestos diferidos pasivos
Saldo al 31 de diciembre de 2010	5.693	6.074
Altas	2.162	779
Bajas	(1.326)	(1.688)
Traspasos	48	(145)
Diferencias de conversión y corrección monetaria	(163)	(302)
Movimientos de sociedades y otros	3	21
Saldo al 31 de diciembre de 2011	6.417	4.739

	Millones de euros	
	Impuestos diferidos activos	Impuestos diferidos pasivos
Saldo al 31 de diciembre de 2009	5.971	3.082
Altas	1.221	586
Bajas	(2.270)	(421)
Traspasos	(16)	365
Diferencias de conversión y corrección monetaria	207	312
Movimientos de sociedades y otros	580	2.150
Saldo al 31 de diciembre de 2010	5.693	6.074

En las altas de los activos por impuestos diferidos del ejercicio 2011 se recoge el reflejo fiscal del expediente de regulación de empleo de Telefónica en España (véase Nota 15).

Por su parte, las bajas de activos por impuestos diferidos recogen el efecto de la materialización de los expedientes de regulación de empleo del Grupo registrados en años anteriores.

En el movimiento de los pasivos por impuestos diferidos del ejercicio 2011 se recoge, fundamentalmente la cancelación del impuesto diferido originado por la fusión de las compañías brasileñas Telesp y Vivo Participações, S.A. en el mes de octubre, por importe de 1.288 millones de euros (véase Nota 2).

Calendario esperado de realización de los activos y pasivos por impuestos diferidos

La realización de los activos y pasivos por impuestos diferidos del Grupo está condicionada, en la mayoría de los casos, por la evolución futura de las actividades que realizan sus diversas empresas, la regulación fiscal de los diferentes países en los que operan, así como las decisiones de carácter estratégico a las que se puedan ver sometidas. En este sentido, la estimación de dicho calendario está basada en una serie de hipótesis que podrían verse alteradas en el desarrollo futuro de las situaciones que las originó. Bajo las hipótesis asumidas, la estimación de realización de los activos y pasivos por impuestos diferidos reconocidos en el estado de situación financiera consolidado al 31 de diciembre de 2011 es la siguiente:

31/12/2011	Total	Menos de 1 año	Más de 1 año
Activos por impuestos diferidos	6.417	1.094	5.323
Pasivos por impuestos diferidos	4.739	777	3.962

Activos por impuestos diferidos

Los activos por impuestos diferidos del estado de situación consolidado adjunto recogen los créditos fiscales por bases imponibles, las deducciones activadas pendiente de utilización y las diferencias temporarias de activo registradas al cierre del ejercicio.

Créditos fiscales por bases imponibles

Las bases imponibles negativas pendientes de aplicar en España al 31 de diciembre de 2011 por las principales sociedades del Grupo ascienden a 4.933 millones de euros (4.575 correspondientes a compañías pertenecientes al Grupo Fiscal).

El estado de situación financiera consolidado al 31 de diciembre de 2011 recoge un activo por impuestos diferidos por importe de 729 millones de euros que corresponde a bases imponibles pendientes de compensar en España por importe de 2.430 millones de euros.

En la liquidación del Impuesto sobre Sociedades correspondiente al ejercicio 2002 se acreditó un ajuste negativo de 2.137 millones de euros, procedente de Telefónica Móviles, S.A., (en la actualidad Telefónica, S.A.) por razón de la transmisión de determinadas participaciones sociales de empresas del Grupo adquiridas en ejercicios anteriores que fue cuestionado por la Hacienda Pública. El cuestionamiento de este ajuste por la inspección fiscal no ha afectado a los estados financieros consolidados, en la medida en que existiendo pronunciamientos por parte de la Administración que diferían de la interpretación adoptada por la Compañía, ésta optó en su momento por no registrarlo.

En relación con la operación de venta por Terra Networks, S.A., (en la actualidad Telefónica, S.A.) de la participación en Lycos Inc. realizada en el ejercicio 2004, la Sociedad inició los trámites oportunos para lograr el reconocimiento de una mayor base imponible negativa por un importe máximo de hasta 7.418 millones de euros, como consecuencia de aplicar como valor de adquisición fiscal el que resultaría de tomar el valor de mercado de las acciones de Lycos Inc. recibidas, en lugar del valor contable por el que fueron registradas por haberse acogido a lo dispuesto en el artículo 159 de la Ley de Sociedades Anónimas. No se ha considerado efecto alguno en los estados financieros consolidados hasta la resolución definitiva del procedimiento iniciado por la Sociedad.

Telefónica Europa mantiene activados 439 millones de euros, principalmente provenientes del Grupo Telefónica Alemania, que mantiene créditos fiscales y diferencias temporarias deducibles incurridas en el pasado por importe de 7.682 millones de euros, de los cuales se encuentran contabilizados como “activos por impuestos diferidos” 412 millones de euros de acuerdo con las perspectivas de generación de beneficios fiscales futuros. Estos créditos fiscales no tienen vencimiento.

Los créditos fiscales registrados en el estado de situación financiera consolidado, y pendientes de aplicar en las filiales de Latinoamérica ascienden al 31 de diciembre del 2011 a 323 millones de euros.

Deducciones

El Grupo tiene registrados en el estado de situación financiera consolidado al cierre del ejercicio 2011 un importe de 191 millones de euros correspondiente a deducciones pendientes de aplicar generadas, fundamentalmente, por actividad exportadora.

Diferencias temporarias de activo y pasivo

Las diferencias temporarias se generan por diferencia entre los valores fiscales de los activos y pasivos y sus respectivos valores contables. Las diferencias temporarias deducibles, las deducciones y bonificaciones fiscales, y las bases imponibles negativas pendientes de compensar, dan lugar a impuestos diferidos que se clasifican en el activo del estado de situación financiera consolidado, mientras que las diferencias temporarias imponibles dan lugar a impuestos diferidos que se presentan en el pasivo del estado de situación financiera. Los orígenes de los impuestos diferidos por diferencias temporarias registrados a 31 de diciembre de 2011 y 2010, se muestran en el siguiente cuadro:

	Millones de euros			
	Ejercicio 2011		Ejercicio 2010	
	Impuestos diferidos de activo	Impuestos diferidos de pasivo	Impuestos diferidos de activo	Impuestos diferidos de pasivo
Inmovilizado material	283	753	273	467
Activos intangibles	268	2.211	265	4.522
Obligaciones con el personal	1.546	-	956	-
Provisiones	1.267	158	1.172	81
Inversiones en filiales asociadas, joint ventures	614	975	443	532
Otros conceptos	757	642	873	472
Total	4.735	4.739	3.982	6.074

El movimiento neto de los activos y pasivos por diferencias temporarias registrado directamente en patrimonio en los ejercicios 2011 y 2010 asciende a 239 y 63 millones de euros, respectivamente, como se detalla en el estado del resultado global consolidado.

Administraciones Públicas

Los saldos mantenidos a corto plazo por el Grupo con las Administraciones Públicas al 31 de diciembre de 2011 y 31 de diciembre de 2010 son los siguientes:

	Millones de euros	
	Saldo al 31-12-11	Saldo al 31-12-10
Administraciones Públicas acreedoras:		
Retenciones efectuadas	163	124
Hacienda Pública acreedora por impuestos indirectos	1.018	1.164
Seguridad Social	187	228
Hacienda Pública acreedora por impuesto de beneficios corriente	611	695
Otros	589	611
Total	2.568	2.822

	Millones de euros	
	Saldo al 31-12-11	Saldo al 31-12-10
Administraciones Públicas deudoras:		
Hacienda Pública deudora por impuestos indirectos	772	775
Hacienda Pública deudora por impuesto de beneficios corriente	569	338
Otros	226	218
Total	1.567	1.331

Conciliación entre resultado contable y el gasto devengado

El siguiente cuadro muestra la conciliación entre el resultado contable y el gasto devengado por impuesto sobre beneficios correspondiente a los ejercicios 2011, 2010 y 2009.

	Millones de euros		
	2011	2010	2009
Resultado contable antes de impuestos	6.488	13.901	10.387
Gastos por impuesto según tipo estatuario vigente (30%)	1.946	4.170	3.116
Efecto del tipo estatuario de otros países	(19)	(52)	(20)
Variación gasto impuesto por nuevos tributos	11	10	(15)
Diferencias permanentes	(22)	(69)	(402)
Variación gasto impuesto diferido por modificación tipo impositivo	(26)	(21)	-
Activaciones de créditos fiscales por deducciones y bonificaciones	(97)	(112)	(143)
Utilización de bases negativas	(200)	(134)	(5)
Incremento / (Minoración) gasto impuesto por diferencias temporarias	(1.344)	(42)	(82)
Otros conceptos	52	79	1
Gasto por impuesto sobre beneficios	301	3.829	2.450
Desglose gasto corriente/diferido			
Gasto por impuesto corriente	1.557	2.455	3.848
Gasto por impuesto diferido	(1.256)	1.374	(1.398)
Total gasto por impuesto sobre beneficios	301	3.829	2.450

El gasto por impuesto de sociedades del ejercicio 2011 recoge la cancelación del impuesto diferido originado por la fusión de las compañías brasileñas Telesp y Vivo Participações, S.A. en el mes de octubre, por importe de 1.288 millones de euros (véase Nota 2), incorporado en el cuadro anterior en el apartado de minoración de diferencias temporarias.

Las diferencias permanentes están ocasionadas principalmente por aquellos hechos que dan lugar a bases imposables sin reflejo en la cuenta de resultados consolidada, así como aquellos impactos registrados en el resultado antes de impuestos y que no generan resultado por impuesto sobre beneficios. En este sentido, en el ejercicio 2010 cabe destacar la parte de la plusvalía obtenida en la revaluación de la participación preexistente sobre Brasilcel (véase Nota 2), debido a que corresponde a diferencias temporarias relacionadas con inversiones en filiales (véase Nota 3.n).

Adicionalmente, las diferencias permanentes del ejercicio 2010 recogen la activación de créditos fiscales en México y Terra Brasil, por importe de 75 y 63 millones de euros, respectivamente, en base a las expectativas de generación de bases imposables positivas en las compañías de acuerdo con el plan de negocio actualizado.

Igualmente, al cierre del ejercicio 2010, y tras la revisión de los activos fiscales reconocidos en el estado de situación financiera consolidado, se determinó que procedía la baja de los activos fiscales registrados en Colombia Telecomunicaciones, S.A. ESP, por importe de 864 millones de euros, debido a que los planes de negocio revisados de la compañía no aseguraban la suficiencia de resultados fiscales positivos para utilizar dichos activos.

Situación de las inspecciones y litigios de carácter fiscal

El 25 de septiembre de 2002, se iniciaron actuaciones de inspección del Grupo Fiscal 24/90, del cual Telefónica, S.A. es la Sociedad dominante para los períodos 1998 a 2000. Las actas levantadas como consecuencia de esta revisión, que incluían acuerdos de liquidación e imposición de sanciones, fueron firmadas por Telefónica en disconformidad en octubre de 2004 y julio de 2005. El importe total acumulado objeto de dichas actas asciende a 140 millones de euros.

En el mes de abril de 2007, Telefónica interpuso recurso contencioso administrativo ante la Audiencia Nacional solicitando la anulación de la liquidación así como la inclusión de otros conceptos a su favor, no contemplados por la inspección. En el proceso, se instó la suspensión de la ejecución de las liquidaciones y sanciones recurridas, mediante la prestación de las oportunas garantías. Con fecha 22 de febrero de 2010, Telefónica recibió la notificación de la Sentencia de la

Audiencia Nacional de fecha 4 de febrero de 2010, en la que se estiman parcialmente las alegaciones de la Compañía, anulando la imposición de sanciones. Con fecha 18 de mayo de 2010, Telefónica, S.A. recurrió en casación y la Audiencia Nacional, mediante providencia de 5 de abril de 2010, elevó estas actuaciones al Tribunal Supremo. Asimismo, la representación procesal de la Administración interpuso el 4 de junio de 2010 recurso de casación en contra de una de las estimaciones parciales favorables a Telefónica de la Sentencia de la Audiencia Nacional. Telefónica ha presentado ante el Tribunal Supremo en enero de 2011 escrito de oposición al citado recurso de casación.

Por otra parte, en junio de 2006 se iniciaron nuevas actuaciones de inspección para los ejercicios 2001 a 2004, que finalizaron en julio de 2008. Las declaraciones del Impuesto de Sociedades correspondientes a dichos ejercicios fueron cuestionadas por la Hacienda Pública, al no admitir el ajuste negativo de 2.137 millones de euros declarado por la Compañía, (si bien dicho cuestionamiento no afecta a los estados financieros consolidados, en la medida en que no está registrado). A su vez, no fueron admitidas por la Hacienda Pública determinadas deducciones solicitadas por actividad exportadora, por un importe aproximado en cuota de 346 millones de euros.

Como consecuencia de lo expuesto, la Hacienda Pública resolvió la controversia con una nueva liquidación del aludido impuesto, que no fue aceptada por Telefónica por lo que la misma formuló alegaciones ante el Tribunal Económico-Administrativo Central que, con fecha 10 de septiembre de 2009, resolvió de forma desfavorable para los intereses de la Compañía. Contra la citada Resolución de 10 de septiembre de 2009, Telefónica interpuso recurso contencioso-administrativo ante la Sala correspondiente de la Audiencia Nacional. En el mes de abril de 2010 se procedió a la formalización de la demanda. En el mes de abril de 2011, Telefónica presentó el escrito de conclusiones.

Adicionalmente, en junio de 2010, se iniciaron nuevas actuaciones de inspección de varias de las compañías incluidas en el Grupo fiscal 24/90, del cual Telefónica, S.A. es la Sociedad dominante. Los conceptos y períodos que están siendo objeto de comprobación son el Impuesto sobre Sociedades para los ejercicios 2005 a 2007 y el Impuesto sobre el Valor Añadido, retenciones e ingresos sobre rendimientos del trabajo personal, sobre capital mobiliario e inmobiliario y sobre rendimiento de no residentes para el segundo semestre de 2006 y el ejercicio 2007.

Por otro lado, Telecomunicações de São Paulo, S.A. - Telefónica Brasil tiene abiertos varios procesos de impugnación en relación con el Impuesto ICMS -impuesto similar al IVA que grava los servicios de telecomunicaciones-. Existe una discusión con la Hacienda Pública Brasileña en relación con los servicios que deben ser objeto de liquidación de dicho impuesto. En la mayoría de los casos, la Administración Tributaria está exigiendo el cobro de ICMS sobre los servicios complementarios o accesorios al servicio de telecomunicaciones básico. Hasta la fecha, todos los procesos relacionados con estos asuntos están siendo impugnados en todas las instancias (administrativas y judiciales), siendo el importe total acumulado de dichas actas y actualizado incluyendo intereses, sanciones y otros conceptos de, aproximadamente, 1.077 millones de euros.

El 11 de febrero de 2011 Telefónica del Perú, S.A.A., ha sido notificada con la resolución del Tribunal Fiscal que pone fin a la instancia administrativa en el expediente relacionado con el impuesto a la renta de los ejercicios 2000 y 2001 y sus respectivos pagos a cuenta, acotados por la Administración Tributaria en el año 2005, confirmando los reparos realizados por la Superintendencia Nacional de Administración Tributaria (SUNAT) referidos a (i) Cargas Financieras; (ii) Provisión de Cobranza Dudosas; (iii) Gastos por Arrendamiento (TPI); (iv) Reorganización Simple; y (v) Overhead.

La compañía ha presentado las acciones impugnatorias correspondientes en las instancias judiciales respectivas con la finalidad de revertir el pronunciamiento emitido, al considerar que dicho pronunciamiento carece de un sustento razonable. En cumplimiento de una Resolución de Ejecución Coactiva, Telefónica del Perú ha pagado 38 millones de euros. Se ha recurrido dicha Resolución con objeto de que la Administración revierta dicha cantidad hasta que haya un pronunciamiento definitivo sobre el fondo del asunto.

Al cierre del ejercicio 2011, y como consecuencia del desenlace final de las actas, de los litigios y de los procesos de inspección en curso, no se estima que exista una necesidad de registrar pasivos adicionales en los estados financieros consolidados del Grupo Telefónica.

Ejercicios abiertos a inspección

Los ejercicios abiertos a inspección en relación con los principales impuestos varían para las diferentes sociedades consolidadas de acuerdo con la legislación fiscal de cada país, teniendo en cuenta sus respectivos períodos de prescripción. En España, como resultado de la revisión fiscal finalizada en 2008, los ejercicios abiertos a inspección en las principales sociedades del grupo fiscal son todos aquellos desde 2005.

En el resto de países donde el Grupo Telefónica tiene una presencia significativa, con carácter general los ejercicios abiertos a inspección por las administraciones correspondientes son los siguientes:

- Los siete últimos ejercicios en Argentina
- Los cinco últimos ejercicios en Brasil, México, Móviles Colombia, y Holanda.
- Los cuatro últimos ejercicios en Venezuela, Nicaragua, y Perú.
- Los tres últimos ejercicios en Chile, Ecuador, El Salvador, Estados Unidos y Panamá.
- Los dos últimos ejercicios en Uruguay.
- En Europa, las principales compañías tienen abiertos a inspección los seis últimos ejercicios en Reino Unido, los ocho últimos en Alemania, y los tres últimos en la República Checa.

No se espera que, como consecuencia de la revisión de los ejercicios abiertos a inspección, se produzcan pasivos adicionales de consideración para el Grupo.

(18) OPERACIONES EN DISCONTINUACIÓN

Durante los ejercicios 2011, 2010 y 2009 no se ha producido ninguna discontinuación de las operaciones principales del Grupo.

(19) INGRESOS Y GASTOS

Ventas netas y prestación de servicios:

El desglose de las ventas y prestación de servicios es el siguiente:

Millones de euros	2011	2010	2009
Prestaciones de servicios	58.415	56.434	52.498
Ventas netas	4.422	4.303	4.233
Total	62.837	60.737	56.731

Otros ingresos

El desglose del epígrafe “Otros ingresos” es el siguiente:

	Millones de euros		
	2011	2010	2009
Ingresos accesorios y otros de gestión corriente	445	882	584
Trabajos efectuados por el Grupo para el inmovilizado	739	737	720
Subvenciones	62	66	54
Beneficio en enajenación de activos	861	4.184	287
Total	2.107	5.869	1.645

El beneficio en enajenación de activos del ejercicio 2011 corresponde fundamentalmente a la enajenación de inmovilizados materiales no estratégicos del Grupo, principalmente en Latinoamérica, por un importe de 564 millones de euros, (destacando Telefónica Brasil y Telefónica Móviles México por importe de 200 y 240 millones de euros, respectivamente) así como por el resultado obtenido en la liquidación parcial de los contratos de “equity swap” sobre la participación de Portugal Telecom por importe de 184 millones de euros (véase Nota 13).

El resultado en enajenación de activos en el ejercicio 2010 recogió la plusvalía registrada en aplicación de la NIIF 3 por la revalorización de la participación preexistente en Brasilcel, por importe de 3.797 millones de euros, que se ha descrito en la Nota 5. Igualmente, recogía el beneficio por la venta de determinados inmovilizados materiales no estratégicos del Grupo y la venta de la compañía Manx, por importes de 260 y 61 millones de euros, respectivamente.

Otros gastos

El desglose para los ejercicios 2011, 2010 y 2009 es el siguiente:

Millones de euros	2011	2010	2009
Arrendamientos	1.033	1.083	1.068
Publicidad	1.457	1.419	1.123
Resto de Servicios exteriores	10.529	9.726	7.729
Tributos	1.328	1.279	1.203
Otros gastos de gestión corriente	190	453	203
Variación de provisiones de tráfico	818	853	874
Pérdidas procedentes del inmovilizado y variación de provisiones de inmovilizado	43	1	81
Total	15.398	14.814	12.281

Durante el ejercicio 2010, el Grupo aprobó compromisos en firme ligados a las actuaciones de carácter social de la Fundación Telefónica, para dotarla de la adecuada financiación que la permita desarrollar las actividades de carácter social que tiene previstas en el corto y medio plazo, por importe de 400 millones de euros. Estos compromisos han sido parcialmente atendidos mediante la aportación de determinados inmuebles a la Fundación Telefónica que han generado un resultado de 40 millones de euros. Los compromisos pendientes de cancelar al cierre del ejercicio ascienden a 259 millones de euros.

Calendario esperado

El calendario esperado de pagos para los próximos años en concepto de los arrendamientos operativos y de compromisos de compra se detalla a continuación:

31/12/2011	Total	Menos de 1 año	De 1 a 3 años	De 3 a 5 años	Más de 5 años
Arrendamientos operativos	9.613	1.543	2.591	2.114	3.365
Compromisos por contrataciones y compras	2.568	1.473	737	345	13

Las operaciones de arrendamiento financiero más significativas aparecen descritas en la Nota 22.

Plantilla y Prestaciones a los empleados

a) Número de empleados

A continuación se detalla el número medio de empleados del Grupo Telefónica en los ejercicios 2011, 2010 y 2009, así como la plantilla final al 31 de diciembre. Los empleados presentados para cada subgrupo incluyen las empresas del Grupo Telefónica afines con su actividad de acuerdo con la presentación por segmentos.

	Ejercicio 2011		Ejercicio 2010		Ejercicio 2009	
	Medio	Final	Medio	Final	Medio	Final
Telefónica España	35.168	33.929	35.313	35.379	35.318	35.338
Telefónica Latinoamérica	60.589	61.527	55.164	60.909	50.709	51.606
Telefónica Europa	26.715	26.085	26.517	25.968	28.249	27.023
Filiales y otras empresas	163.673	169.486	152.053	162.850	140.875	143.459
Total	286.145	291.027	269.047	285.106	255.151	257.426

El número de empleados que se muestra en el cuadro anterior corresponde a las sociedades consolidadas, destacando el importante número de empleados de las diversas empresas del grupo Atento que desarrollan actividades de *contact center*, cuyas plantillas medias y finales suponen al cierre del ejercicio 2011 un total de 152.197 y 156.734 empleados, respectivamente.

De la plantilla final al 31 de diciembre de 2011 el 53,5% aproximadamente son mujeres (51,5% y 51,8% al 31 de diciembre de 2010 y 2009, respectivamente).

En el ejercicio 2011 se recoge en el epígrafe de “Gastos de personal” el importe correspondiente al Expediente de Regulación de Empleo de Telefónica de España, S.A.U. El importe registrado por el Grupo para hacer frente a la reestructuración de España asciende a 2.671 millones de euros (Nota 15). Igualmente, en el ejercicio 2010 el Grupo acometió un esfuerzo de adecuación de plantilla en el entorno de integración de sus negocios, lo que supuso dotaciones a las provisiones por importe de 670 millones de euros en las diferentes compañías que integran el Grupo, destacando la dotación realizada en Alemania por la integración de Telefónica Germany y HanseNet por importe de 202 millones de euros.

b) Prestaciones a los empleados

El Grupo Telefónica mantiene con sus empleados en España un acuerdo mediante el cual se mantiene un plan de pensiones de aportación definida con aportaciones realizadas por la empresa correspondientes al 4,51% del salario regulador (6,87% para los empleados de Telefónica de España, S.A.U. anteriores al 30 de junio de 1992), más un 2,21% de aportación obligatoria por el partícipe. Este plan se encuentra totalmente externalizado en fondos externos.

Al 31 de diciembre de 2011 figuran adheridos a los planes de pensiones gestionados por la sociedad filial Fonditel Entidad Gestora de Fondos de Pensiones, S.A., 49.580 empleados en el

Grupo, incluyendo los partícipes en suspenso (51.572 y 52.912 empleados al 31 de diciembre de 2010 y 2009, respectivamente), ascendiendo las aportaciones efectuadas en el ejercicio 2011 por las distintas sociedades a 104 millones de euros (99 y 97 millones de euros en los ejercicios 2010 y 2009, respectivamente).

Adicionalmente, en el ejercicio 2006, el Grupo aprobó un Plan de Previsión Social de Directivos que financia exclusivamente la empresa, y complementa al plan anteriormente citado. Este plan prevé aportaciones anuales definidas equivalentes a un determinado porcentaje sobre la retribución fija del directivo, en función de las categorías profesionales de los mismos, y unas aportaciones extraordinarias en función de las circunstancias de cada directivo, a percibir de acuerdo con las condiciones establecidas en dicho Plan. No se recoge provisión alguna por este plan al estar externalizado en fondos externos.

Amortización

El detalle del epígrafe “amortización” de la cuenta de resultados es el siguiente:

Millones de euros	2011	2010	2009
Dotación inmovilizado material	6.670	6.159	6.095
Dotación intangibles	3.476	3.144	2.861
Total	10.146	9.303	8.956

Resultado por acción

El resultado básico por acción se ha obtenido dividiendo la cifra del resultado del ejercicio atribuido a los accionistas de la sociedad dominante entre la media ponderada de acciones ordinarias en circulación durante el periodo.

El resultado diluido por acción se ha obtenido dividiendo el resultado del ejercicio atribuido a los accionistas de la sociedad dominante (ajustado por cualesquiera efectos *dilusivos* inherentes a la conversión de las acciones ordinarias potenciales emitidas) entre la media ponderada de acciones ordinarias en circulación durante el periodo, más la media ponderada de acciones ordinarias que serían emitidas si se convirtieran en acciones ordinarias todas las acciones ordinarias potenciales *dilusivas* en circulación durante el periodo.

El cálculo del resultado por acción, en sus versiones básica y diluida, atribuido a los accionistas de la sociedad dominante se ha basado en los siguientes datos:

	Millones de euros		
	2011	2010	2009
Resultado atribuido a los accionistas de la Sociedad dominante correspondiente a las actividades continuadas	5.403	10.167	7.776
Resultado atribuido a los accionistas de la Sociedad dominante correspondiente a las actividades discontinuadas	-	-	-
Total resultado, a efectos del resultado básico por acción atribuido a los accionistas de la Sociedad dominante	5.403	10.167	7.776
Ajustes por los efectos <i>dilusivos</i> de la conversión de acciones ordinarias potenciales	-	-	-
Total resultado, a efectos del resultado diluido por acción atribuido a los accionistas de la Sociedad dominante	5.403	10.167	7.776

Número de acciones	Cifras en miles		
	2011	2010	2009
Media ponderada de acciones ordinarias en circulación durante el periodo, a efectos del resultado básico por acción (no se incluyen las acciones en autocartera)	4.511.165	4.522.228	4.552.656
Planes de derechos sobre acciones de Telefónica, S.A.	1.675	6.017	7.908
Media ponderada de acciones ordinarias en circulación a efectos del resultado diluido por acción (no se incluyen acciones en autocartera)	4.512.840	4.528.245	4.560.564

En el cálculo del resultado por acción (básico y diluido), los denominadores han sido ajustados para reflejar aquellas operaciones que hayan supuesto una modificación en el número de acciones en circulación sin una variación asociada en la cifra de patrimonio neto, como si éstas hubieran tenido lugar al inicio del primer periodo presentado.

No se han producido operaciones con acciones ordinarias o con acciones ordinarias potenciales entre la fecha de cierre del ejercicio y la fecha de formulación de los estados financieros consolidados.

El resultado básico y diluido por acción atribuido a los accionistas de la sociedad dominante y correspondiente a las actividades continuadas y a las actividades en discontinuación es como sigue:

Importes en euros	Actividades continuadas			Actividades en discontinuación			Total		
	2011	2010	2009	2011	2010	2009	2011	2010	2009
Resultado básico por acción	1,20	2,25	1,71	-	-	-	1,20	2,25	1,71
Resultado diluido por acción	1,20	2,25	1,71	-	-	-	1,20	2,25	1,71

(20) PLANES DE RETRIBUCIÓN REFERENCIADOS AL VALOR DE COTIZACIÓN DE LA ACCIÓN

Durante los ejercicios 2011, 2010 y 2009, el Grupo Telefónica tenía diferentes planes de retribución referenciados al valor de cotización de las acciones. Los principales planes en vigor al cierre del ejercicio 2011 se detallan a continuación:

a) Plan de derechos sobre acciones de Telefónica, S.A.: “Performance Share Plan”

La Junta General Ordinaria de Accionistas de Telefónica, S.A., en su reunión celebrada el 21 de junio de 2006, aprobó la aplicación de un Plan de incentivos a largo plazo dirigido a los ejecutivos y personal directivo de Telefónica, S.A., y de otras sociedades del Grupo Telefónica, consistente en la entrega a los partícipes seleccionados al efecto, previo cumplimiento de los requisitos necesarios fijados en el mismo, de un determinado número de acciones de Telefónica, S.A. en concepto de retribución variable.

La duración total inicialmente prevista del Plan es de siete años. El Plan se divide en cinco ciclos, de tres años de duración cada uno, iniciándose cada uno de ellos el 1 de julio (“Fecha de Inicio”) y finalizando el 30 de junio del tercer año siguiente a la Fecha de Inicio (“Fecha de Finalización”). Al inicio de cada ciclo se determina el número de acciones que será objeto de entrega a los beneficiarios del Plan en función del grado de cumplimiento de los objetivos fijados. Dicha entrega se producirá, en su caso, una vez transcurrida la Fecha de Finalización de cada ciclo. Los ciclos son independientes entre sí, comenzando el primer ciclo el 1 de julio de 2006 (con entrega de acciones el 1 de julio de 2009), y el quinto ciclo el 1 de julio de 2010 (con entrega de acciones, en su caso, a partir del 1 de julio de 2013).

La entrega de las acciones está condicionada por:

- La permanencia en la empresa durante los tres años de duración de cada ciclo, sujeto a ciertas condiciones especiales en relación a las bajas.
- El número concreto de acciones a entregar al finalizar cada ciclo dependerá del nivel de logro y del número máximo de acciones asignado a cada directivo. El nivel de logro está basado en la comparativa de la evolución de la remuneración al accionista considerando cotización y dividendos (“Total Shareholder Return” - TSR) de la acción de Telefónica, respecto de la evolución de los TSRs correspondientes a un conjunto de sociedades cotizadas del sector de telecomunicaciones que constituye el Grupo de Comparación. A cada empleado afecto al plan se le asigna al inicio de cada ciclo un número máximo de acciones, y el número concreto de acciones que se le entregarán al finalizar el ciclo se obtiene multiplicando dicho número máximo por el nivel de logro alcanzado en dicha fecha. Éste será el 100% si la evolución del TSR de Telefónica iguala o supera la del tercer cuartil del Grupo de Comparación, y del 30% si dicha evolución iguala a la mediana. Si la evolución se mantiene entre ambos valores se hará una interpolación lineal, y si es inferior a la mediana no se entregará nada.

El 30 de junio de 2009 se produjo el vencimiento del primer ciclo de este Plan de incentivos que tenía las siguientes acciones máximas asignadas:

	Nº acciones	Valor razonable unitario	Fecha de finalización
1 ^{er} ciclo 1 de julio de 2006	6.530.615	6,43	30 de junio de 2009

Tras el vencimiento del Plan, en el mes de julio de 2009, se entregaron al total de directivos del Grupo Telefónica que estaban incluidos en el primer ciclo un importe de 3.309.968 acciones (correspondientes a un total de 4.533.393 acciones brutas a las que se aplicó, previo a la entrega, una retención de 1.224.610 acciones a opción del empleado). Esta cifra de acciones entregadas se minoró de la cifra de acciones propias de la Compañía en el año 2009.

La totalidad de acciones incluidas en el primer ciclo del Plan estaban cubiertas por un instrumento financiero adquirido en 2006. El coste de dicho instrumento ascendió a 46 millones de euros que, en valores unitarios, supuso 6,43 euros por acción. A 30 de junio de 2009, la entidad financiera con la que se había contratado este instrumento financiero entregó a Telefónica, S.A. las acciones contratadas, que se contabilizaron como acciones propias.

El 30 de junio de 2010 se produjo el vencimiento del segundo ciclo de este Plan de incentivos que tenía las siguientes acciones máximas asignadas:

	Nº acciones	Valor razonable unitario	Fecha de finalización
2 ^{do} ciclo 1 de julio de 2007	5.556.234	7,70	30 de junio de 2010

Tras el vencimiento del segundo ciclo del Plan, el 30 de junio de 2010 se entregaron al total de directivos del Grupo Telefónica que estaban incluidos en el segundo ciclo un importe de 2.964.437 acciones (correspondientes a un total de 4.091.071 acciones brutas a las que se aplicó, previo a la entrega, una retención de 1.132.804 acciones a opción del empleado). Esta cifra de acciones entregadas se minoró de la cifra de acciones propias de la Compañía en 2010.

El 30 de junio de 2011 se ha producido el vencimiento del tercer ciclo de este Plan de incentivos que tenía las siguientes acciones máximas asignadas:

	Nº acciones	Valor razonable unitario	Fecha de finalización
3 ^{er} ciclo 1 de julio de 2008	5.286.980	8,39	30 de junio de 2011

Tras el vencimiento del tercer ciclo del Plan, el 30 de junio de 2011 se ha entregado al total de directivos del Grupo Telefónica que estaban incluidos en el tercer ciclo, un importe de 2.900.189 acciones (correspondientes a un total de 4.166.304 acciones brutas a las que se aplicó, previo a la entrega, una retención de 1.266.115 acciones a opción del empleado). Esta cifra de acciones entregadas se ha minorado de la cifra de acciones propias de la Compañía en 2011.

El tercer ciclo del Plan se encontraba parcialmente cubierto por dos instrumentos financieros con un total de 2.446.104 acciones con un coste de 10,18 euros por acción.

El número máximo de acciones asignado en cada uno de los 2 ciclos vivos al 31 de diciembre de 2011 es el siguiente:

Ciclos	Nº acciones asignadas	Acciones vivas al 31-12-2011	Valor razonable unitario	Fecha de finalización
4º ciclo 1 de julio de 2009	6.356.597	5.407.401	8,41	30 de junio de 2012
5º ciclo 1 de julio de 2010	5.025.657	4.684.289	9,08	30 de junio de 2013

Este plan se liquida mediante la entrega de acciones a los directivos, por lo que el gasto de personal devengado en los ejercicios 2011, 2010 y 2009, por importes de 49, 42 y 43 millones de euros, respectivamente, se ha registrado con contrapartida en patrimonio neto.

En relación al cuarto ciclo del Plan y con el único fin de disponer de las acciones necesarias al finalizar este ciclo, Telefónica, S.A. adquirió un instrumento a una entidad financiera con las mismas características del Plan mediante el cual, al finalizar el ciclo, Telefónica obtendrá una parte de las acciones necesarias para hacer frente a dicho ciclo (4 millones de acciones). El coste de dicho instrumento financiero asciende a 36 millones de euros, equivalentes a 8,41 euros por opción (véase Nota 16).

b) Plan de opciones sobre acciones de Telefónica, S.A. destinado a Telefónica Europa: “Performance Cash Plan”

Adicionalmente al “Performance Share Plan” Telefónica Europa mantiene otro plan denominado “Performance Cash Plan”, que replica las condiciones del primero y supone la entrega a sus directivos de un determinado número de opciones teóricas de Telefónica, S.A. que, en su caso, serán liquidables en efectivo al final de cada ciclo con un pago equivalente al valor de mercado de las acciones en la fecha de la liquidación, con un límite máximo de tres veces el valor nominal de las acciones a la fecha de la entrega.

El valor de las opciones teóricas se fija como la media del valor de cotización de la acción en los últimos 30 días anteriores al inicio de cada ciclo, excepto para el primer ciclo que cogió como referencia la media del valor de cotización de los 30 días anteriores al 11 de mayo de 2006, quedando fijada para este ciclo en 12,83 euros.

Este plan también tiene una duración estimada de 7 años con 5 ciclos de 3 años cada uno comenzando el 1 de julio de cada año a partir de 2006.

Al igual que el Performance Share Plan de Telefónica, S.A., el nivel de logro para fijar los pagos está basado en el TSR de la acción de Telefónica respecto de los TSRs del Grupo de comparación con los siguientes criterios:

- Por debajo de la media 0%
- En la media 30%
- Igual o superior al tercer cuartil 100%

El número de derechos asignados al 31 de diciembre de 2011 es de 358.860 (364.601 y 412.869 al 31 de diciembre de 2010 y 2009, respectivamente).

El valor razonable al 31 de diciembre de 2011 de los derechos entregados en cada uno de los ciclos vigentes a dicha fecha es de 13,39 euros por derecho.

Este valor se determina a partir del valor de la cotización de Telefónica considerando el TSR estimado y se actualiza cada cierre.

c) Plan global de derechos sobre acciones de Telefónica, S.A.: “Global Employee Share Plan”

La Junta General Ordinaria de Accionistas de Telefónica, S.A., en su reunión celebrada el 23 de junio de 2009, aprobó la puesta en marcha de un plan de compra incentivada de acciones de Telefónica, S.A. dirigido a todos los empleados del Grupo Telefónica a nivel internacional, con ciertas excepciones. A través del Plan, se ofrece a la posibilidad de adquirir acciones de Telefónica, S.A. con el compromiso de ésta última de entregar gratuitamente a los partícipes un determinado número de acciones de Telefónica, S.A., siempre que se cumplan determinados requisitos.

La duración total inicialmente prevista del Plan es de dos años. Los empleados adscritos al Plan pueden adquirir acciones de Telefónica, S.A. mediante aportaciones mensuales de hasta 100 euros (o su equivalente en moneda local), con un importe máximo de 1.200 euros a lo largo de un periodo de doce meses (periodo de compra). La entrega de acciones se producirá, en su caso, tras la fecha de consolidación del plan, a partir del 1 de septiembre de 2012, y está condicionada por:

- La permanencia en la empresa durante los dos años de duración del programa (periodo de consolidación), sujeto a ciertas condiciones especiales en relación a las bajas.
- El número concreto de acciones a entregar al finalizar el periodo de consolidación dependerá del número de acciones adquiridas y conservadas por cada empleado. Así, los empleados adscritos al Plan, y que permanezcan en el Grupo, que hayan mantenido las acciones adquiridas por un periodo adicional de otros doce meses después del fin del periodo de compra, tendrán derecho a recibir una acción gratuita por cada acción que hayan adquirido y conservado hasta el fin del periodo de consolidación.

El periodo de compra se inició en agosto de 2010, y a 31 de diciembre de 2011, el número de empleados adheridos al Plan asciende a 37.230. Este plan se liquidará mediante la entrega de acciones a los empleados, por lo que el gasto de personal devengado, por importe de 21 y 11 millones de euros en los ejercicios 2011 y 2010, respectivamente, se ha registrado con contrapartida en patrimonio neto.

d) Plan de incentivos a largo plazo en acciones de Telefónica, S.A.: “Performance and Investment Plan”

En la Junta General de Accionistas de Telefónica, S.A., celebrada el 18 de mayo de 2011, fue aprobada la puesta en marcha de un plan de incentivos a largo plazo en acciones denominado “Performance and Investment Plan” (en lo sucesivo, el “Plan” o “PIP”) dirigido a determinados altos directivos y miembros del equipo directivo del Grupo, y que comienza a ser efectivo tras la finalización del Performance Share Plan.

El Plan consiste en la entrega de un determinado número de acciones de Telefónica, S.A., previo cumplimiento de los requisitos establecidos en las Condiciones Generales del Plan, a las personas seleccionadas a tal efecto por la Compañía, y que decidan participar en el mismo.

El Plan tiene una duración total de cinco años y se divide en tres ciclos de tres años de duración cada uno de ellos (es decir, con entrega de las acciones que correspondan en cada ciclo a los tres años de su inicio), independientes entre sí. El primer ciclo se inició el 1 de julio de 2011 (con entrega de las acciones que correspondan a partir del 1 de julio de 2014), el segundo el 1 de julio de 2012 (con entrega de las acciones que correspondan a partir del 1 de julio de 2015) y el tercero el 1 de julio de 2013 (con entrega de las acciones que correspondan a partir del 1 de julio de 2016).

El número concreto de acciones de Telefónica, S.A. que, dentro del máximo establecido, será objeto de entrega a los partícipes a la finalización de cada ciclo está condicionado y vendrá determinado en función del Total Shareholder Return (en adelante, según se define más abajo, el “TSR”) de la acción de Telefónica, S.A. (desde el Valor de Referencia), durante el período de duración de cada ciclo, con relación a los TSR’s experimentados por las compañías que integran el *Dow Jones Global Sector Titans Telecommunications Index* que, a efectos del Plan, constituirán el grupo de comparación (el “Grupo de Comparación”).

Se considera el TSR como la métrica para determinar la generación de valor en el Grupo Telefónica a medio y largo plazo, al medir el retorno de la inversión para el accionista, definiéndose, a efectos del Plan y para cada ciclo, como la suma de la evolución de la acción de Telefónica, S.A. más los dividendos u otros conceptos similares percibidos por el accionista durante la duración del ciclo de que se trate.

A cada Partícipe se le asignarán, al inicio del ciclo correspondiente, un número de acciones teóricas. El Plan establece que el número de acciones a entregar oscilará entre:

- el 30% del número de acciones teóricas, para el supuesto de que la evolución del TSR de la acción de Telefónica, S.A. se sitúe en, al menos, la mediana del Grupo de Comparación, y
- el 100% para el caso de que dicha evolución se sitúe en el tercer cuartil o superior del Grupo de Comparación, calculándose el porcentaje por interpolación lineal para aquellos casos que se sitúen entre la mediana y el tercer cuartil.

- En el caso de que la evolución del TSR de la acción de Telefónica, S.A. se sitúe por debajo de la mediana del Grupo de Comparación, no se entregarán acciones.

El Plan incluye una condición adicional consistente en el cumplimiento por parte de todos o algunos de los Partícipes de un objetivo de inversión en, y mantenimiento de, acciones de Telefónica, S.A. durante el periodo de duración de cada ciclo (en adelante, “Co-Inversión”), que será establecido para cada uno de los partícipes a los que, en su caso, resulte de aplicación, por parte del Consejo de Administración, previo informe de la Comisión de Nombramientos, Retribuciones y Buen Gobierno. Los partícipes que cumplan esta condición de co-inversión recibirán un número adicional de acciones, sujeto asimismo al resto de requisitos establecidos en el Plan.

Adicionalmente, con independencia de otras condiciones y requisitos que puedan establecerse, para que cada uno de los Partícipes tenga derecho a recibir las correspondientes acciones, deberá permanecer como empleado del Grupo Telefónica en la fecha de entrega de cada ciclo, sin perjuicio de las excepciones que se consideren oportunas.

La entrega de las acciones tendrá lugar al término de cada ciclo, esto es, en 2014, 2015 y 2016, respectivamente, siendo la fecha concreta de entrega determinada por el Consejo de Administración o el órgano o persona en quien éste delegue esta facultad.

Las acciones a entregar a los Partícipes podrán ser, previo cumplimiento de los requisitos legales establecidos al efecto, (a) acciones de Telefónica, S.A. en autocartera que hayan adquirido o adquieran, tanto la propia Telefónica, S.A. como cualquiera sociedad de su grupo; o (b) acciones de nueva emisión.

El 1 de julio de 2011 se realizó la primera asignación de acciones bajo este Plan. Por lo que el número máximo de acciones asignado (incluido el importe de co-inversión) bajo este Plan al 31 de diciembre de 2011 es el siguiente:

Ciclos	Nº acciones asignadas	Valor razonable unitario	Fecha de finalización
1er ciclo 1 de Julio de 2011	5.545.628	8,28	30 de junio de 2014

En relación a este Plan PIP, Telefónica, S.A. ha adquirido un instrumento a una entidad financiera con las mismas características del Plan mediante el cual, al finalizar el ciclo, Telefónica obtendrá una parte de las acciones necesarias para hacer frente a dicho ciclo (4 millones de acciones). El coste de dicho instrumento financiero asciende a 37 millones de euros, equivalentes a 9,22 euros por opción.

e) “Restricted Share Plan” (RSP)

En la Junta General de Accionistas de Telefónica, S.A., celebrada el 18 de mayo de 2011, fue aprobada la puesta en marcha de un plan de incentivos a largo plazo en acciones denominado “*Restricted Share Plan*” (en lo sucesivo, “RSP”) con una doble finalidad: (a) retener y motivar a determinados empleados de alto potencial, (b) así como retener al personal clave de las nuevas adquisiciones, dándoles participación en el patrimonio de la Compañía a través de derechos convertibles en acciones.

Su duración total es de cinco años, con entregas independientes entre sí, que se pueden producir en cualquier momento de los años 2011 a 2015. En cada entrega se otorgan unos

“*Restricted Share Units*” (RSUs) que dan derecho a recibir automáticamente, al finalizar el periodo de consolidación, el mismo número de acciones de Telefónica, S.A., sujeto al cumplimiento de ciertas condiciones relativas a la permanencia en el empleo.

La entrega de acciones está supeditada al cumplimiento de determinadas condiciones de servicio, concretamente:

1. La entrega final está sujeta a la permanencia continuada en el empleo desde la fecha de concesión hasta la fecha de conversión.
2. La entrega final está sujeta al cumplimiento de un periodo mínimo de servicio de 12 meses dentro del periodo de consolidación.
3. La duración concreta del periodo de consolidación en cada caso, será fijada de forma particular.

Al 31 de diciembre de 2011 las entregas otorgadas no son significativas.

(21) OTRA INFORMACIÓN

a) Procedimientos judiciales y de arbitraje

Telefónica y las empresas de su Grupo son parte en diversos litigios o procedimientos que se encuentran actualmente en trámite ante órganos jurisdiccionales, administrativos y arbitrales, en los diversos países en los que el Grupo Telefónica está presente.

Tomando en consideración los informes de los asesores legales de la Compañía en estos procedimientos, es razonable apreciar que dichos litigios o contenciosos no afectarán de manera significativa a la situación económico-financiera o a la solvencia del Grupo Telefónica, incluso en el supuesto de conclusión desfavorable de cualquiera de ellos.

De entre los litigios pendientes de resolución o que han estado en trámite durante 2011, se destacan los siguientes (los litigios de carácter fiscal se detallan en la Nota 17):

Procedimiento contencioso derivado de la fusión de Terra Networks, S.A. con Telefónica.

El 26 de septiembre de 2006, fue notificada a Telefónica la demanda interpuesta por antiguos accionistas de Terra Networks, S.A. (Campoaguas, S.L., Panabeni, S.L. y otros), en la que se invoca un supuesto incumplimiento contractual de las condiciones previstas en el Folleto de Oferta Pública de Suscripción de Acciones de Terra Networks, S.A. de 29 de octubre de 1999. Esta demanda fue desestimada mediante Sentencia de 21 de septiembre de 2009, con condena en costas a los demandantes. Dicha Sentencia fue recurrida el 4 de diciembre de 2009. El 16 de junio de 2010 se le notificó a Telefónica el escrito de interposición del recurso de apelación presentado por los demandantes. Telefónica formuló oposición a dicho recurso en enero de 2011.

Revocación de la licencia UMTS otorgada en Alemania a Quam GmbH.

En diciembre de 2004, el Supervisor del Mercado de Telecomunicaciones alemán revocó la licencia de prestación de servicios de telefonía móvil bajo la tecnología UMTS otorgada en 2000 a Quam GmbH, sociedad participada por Telefónica. El 16 de enero de 2006, tras obtener su suspensión, Quam GmbH interpuso ante los Tribunales alemanes una demanda contra la orden de revocación. Dicha reclamación tenía dos pretensiones: por un lado, la anulación de la orden de

revocación de la licencia que había sido dictada por el Supervisor del Mercado de las Telecomunicaciones alemán, y, por otro, en caso de no estimarse la anterior, la devolución total o, en su caso, parcial, del precio pagado en su día por la licencia, es decir, 8.400 millones de euros.

Esta demanda fue desestimada por el Tribunal Administrativo de Colonia. Quam GmbH recurrió en apelación esta decisión ante el Tribunal Superior Administrativo de Renania del Norte-Westfalia que desestimó nuevamente el recurso planteado por Quam GmbH.

Finalmente, Quam GmbH interpuso un nuevo recurso en tercera instancia ante el *Federal Supreme Court for Administrative Cases*, que no fue admitido a trámite por el Tribunal.

Con fecha 14 de agosto de 2009, Quam GmbH recurrió dicha denegación. Con fecha 17 de agosto de 2011, tras la vista oral, el *Federal Administrative Court* desestimó el recurso de Quam GMBH en tercera instancia.

En octubre de 2011, Quam GmbH presentó recurso de amparo constitucional ante el Tribunal Constitucional Federal de Alemania (*Karlsruhe*).

Recurso contra la Decisión de la Comisión Europea de 4 de julio de 2007 sobre la política de precios de Telefónica de España en banda ancha.

El 9 de julio de 2007, se notificó a Telefónica la Decisión de la Comisión Europea por la que se imponía a Telefónica y a Telefónica de España una multa de aproximadamente 152 millones de euros por infracción del antiguo artículo 82 del Tratado CE, al aplicar tarifas no equitativas a la prestación de servicios mayoristas y minoristas de acceso de banda ancha. La Decisión imputa a Telefónica una conducta consistente en un estrechamiento de márgenes entre los precios que aplicaba a sus competidores en la prestación de servicios mayoristas de banda ancha de ámbito regional y nacional y los precios finales a sus clientes para la provisión de servicios de banda ancha mediante tecnología ADSL, desde septiembre de 2001 a diciembre de 2006.

El 10 de septiembre de 2007, Telefónica y Telefónica de España interpusieron recurso de anulación contra la mencionada Decisión ante el Tribunal General de las Comunidades Europeas. El Reino de España, como interesado, también interpuso recurso de anulación. Por su parte, France Telecom y la Asociación de Usuarios de Servicios Bancarios (AUSBANC) presentaron sendas demandas de intervención en el citado procedimiento, que el Tribunal General ha admitido.

El 23 de mayo de 2011 tuvo lugar una vista en la que Telefónica expuso sus argumentos. A 31 de diciembre de 2011 se está a la espera de que el Tribunal dicte sentencia.

Reclamación contra la Decisión de la Agencia Nacional de Telecomunicações (ANATEL) en relación a la inclusión en el Fundo de Universalização de Serviços de Telecomunicações (FUST) de los ingresos por interconexión y usos de red.

Las operadoras del Grupo Vivo junto con otros operadores celulares, interpusieron recurso ante la Decisión de ANATEL, de 16 de diciembre de 2005, por la que se integraban en la base imponible para el cálculo del FUST (Fundo de Universalização de Serviços de Telecomunicações) -un fondo que costea el cumplimiento de las obligaciones de Servicio Universal- los ingresos y gastos de interconexión y uso de red, estableciéndose su aplicación de forma retroactiva desde el año 2000. Con fecha 13 de marzo de 2006, el Tribunal Regional Federal de Brasilia concedió la medida cautelar solicitada por los recurrentes por la que se paralizaba la aplicación de la Decisión de ANATEL. El 6 marzo de 2007, se dictó Sentencia favorable a las operadoras móviles, declarando la improcedencia de la inclusión en la base imponible del FUST, de los ingresos obtenidos por

transferencias recibidas por otras operadoras, inadmitiendo, además, la pretendida aplicación retroactiva de la Decisión de ANATEL. Contra esta Sentencia, ANATEL presentó el correspondiente recurso ante el Tribunal Regional Federal de la 1ª Región en Brasilia, que se encuentra pendiente de resolución.

Paralelamente, Telefónica Brasil y Telefônica Empresas S.A., junto con otros operadores fijos a través de la ABRAFIX (Associação Brasileira de Concessionárias de Serviço Telefonico Fixo Comutado), recurrieron por su parte la Decisión de ANATEL de 16 de diciembre de 2005, obteniendo igualmente las medidas cautelares solicitadas. Con fecha 21 de junio de 2007, el Tribunal Regional Federal de la 1ª Región dictó Sentencia declarando la improcedencia de la inclusión de los ingresos y gastos de interconexión y uso de red en la base imponible del FUST, e inadmitiendo, además, la pretendida aplicación retroactiva de la Decisión de ANATEL. Contra esta Sentencia, ANATEL presentó, el 29 de abril de 2008, el correspondiente recurso ante el Tribunal Regional Federal de la 1ª Región en Brasilia.

Desde entonces no ha habido ninguna actuación posterior. El importe de dicha reclamación se cuantifica en el 1% de los ingresos obtenidos de la interconexión.

Acción Civil Pública del Ministerio Público del Estado de Sao Paulo contra Telefónica Brasil por supuesto mal funcionamiento reiterado en la prestación de los servicios por parte de Telefónica Brasil en la que se solicita el resarcimiento de daños a los clientes afectados.

Se trata de una acción instada por el Ministerio Público del Estado de Sao Paulo por el supuesto mal funcionamiento reiterado del servicio prestado por Telefónica Brasil, y en la que se solicita resarcimiento a los clientes afectados. Se formula una reclamación genérica por el Ministerio Público del Estado de Sao Paulo de 1.000 millones de reales (aproximadamente, 448 millones de euros), calculada sobre la base de ingresos de la compañía durante los últimos 5 años.

En abril de 2010 se emitió en primera instancia sentencia condenatoria contra los intereses de Telefónica. Con fecha 5 de mayo de 2010, Telefónica Brasil interpuso Recurso de Apelación ante el Tribunal de Justicia de São Paulo, quedando en suspenso los efectos de la resolución. Desde entonces no ha habido ninguna actuación posterior.

Caso ante la Dirección General de Competencia de la Comisión Europea – Telefónica / Portugal Telecom

El 5 de enero de 2011 la Comisión Europea envió un requerimiento de información a Telefónica, S.A. relativo a los acuerdos formalizados con Portugal Telecom SGPS, S.A. (Portugal Telecom) para la compra de la participación de esta última en la *Joint Venture* de Brasilcel, N.V., participada por ambas compañías, y propietaria de la compañía brasileña Vivo. El 19 de enero de 2011 la Comisión Europea abrió procedimiento formal para investigar si Telefónica y Portugal Telecom hubieran infringido las reglas de competencia de la Unión Europea en relación a una cláusula contenida en los mencionados acuerdos. Tras contestar varios requerimientos de información de la Comisión Europea, el pasado 24 de septiembre de 2011 Telefónica recibió un Pliego de Cargos por parte de la Comisión Europea, habiendo presentado el pasado 13 de enero de 2012 su respuesta a dicho Pliego de Cargos.

b) Compromisos

Vinculación de Telefónica Internacional, S.A.U. como socio estratégico de Colombia Telecomunicaciones, S.A. ESP.

De acuerdo con lo establecido en el Acuerdo Marco de Inversión, suscrito el 18 de abril de 2006, entre Telefónica Internacional, S.A.U., la Nación colombiana, y Colombia Telecomunicaciones, S.A. ESP, los accionistas de Colombia Telecomunicaciones, S.A. ESP podrán ofrecer, desde el día 28 de abril de 2006, en cualquier momento y por una sola vez, todas las acciones de Colombia Telecomunicaciones, S.A. ESP de las que sean titulares a Telefónica Internacional, S.A.U., quien tendrá la obligación de adquirirlas, directamente o a través de alguna de sus afiliadas. El precio de compra/venta de cada acción será determinado por lo que resulte de la valoración de cada acción ofrecida en venta realizada por un banco de inversión independiente designado de común acuerdo entre las partes.

Garantías a favor de Ipse 2000 (Italia).

El Grupo Telefónica tenía prestadas a favor de la compañía italiana Ipse 2000 S.p.A. (que resultó adjudicataria de una licencia de prestación de servicios UMTS en Italia, y en cuyo capital participa a través de Solivella B.V.), garantías para asegurar los pagos pendientes al Estado italiano, como consecuencia de la adjudicación de dicha licencia. En noviembre de 2010 se realizó el último pago de las diez anualidades previstas, por lo que dicha garantía expiró con esta fecha, pendiente de la carta de liberalización que finalmente emitió el Gobierno italiano, sin que existan otros riesgos y compromisos por este tema.

Adquisición de espectro radioeléctrico por parte de Telefónica Móviles España S.A.U.

Telefónica Móviles España S.A.U. ha resultado adjudicatario de concesiones de uso privativo del dominio público radioeléctrico, todas ellas hasta el 31 de diciembre de 2030, en las bandas 800 MHz, 900 MHz y 2,6 GHz. El importe total de dichas adjudicaciones asciende a 842 millones de euros, de los cuales se han desembolsado ya 441 millones de euros, quedando, por tanto, pendiente de desembolsar, antes del 1 de junio de 2012, la cantidad de 401 millones de euros.

Los riesgos derivados de los litigios y compromisos descritos anteriormente han sido evaluados (véase Nota 3.I) en la elaboración de los estados financieros consolidados al 31 de diciembre de 2011, no siendo representativas las provisiones dotadas respecto a los compromisos existentes en su conjunto.

c) Aspectos medioambientales

El Grupo Telefónica, a través de sus sociedades participadas, en línea con su política medioambiental, viene acometiendo distintas actividades y proyectos relacionados con la gestión en este ámbito. A lo largo de los ejercicios 2011 y 2010 ha incurrido en gastos y ha realizado inversiones por importes no significativos registrados en la cuenta de resultados y el estado de situación financiera consolidados, respectivamente.

Respecto a los actuales sistemas implantados por el Grupo con la finalidad de reducir el impacto medioambiental de sus instalaciones, se han puesto en marcha distintos proyectos incorporándose el coste de dichos elementos al de las instalaciones en las que se encuentran ubicadas.

Así, el Grupo, asumiendo su compromiso con el medio ambiente, anunció la creación de la Oficina de Cambio Climático, como marco de proyectos estratégicos e I+D+i en la búsqueda de la eficiencia energética. Esta iniciativa pasa por el lanzamiento e implantación de soluciones en cada uno de los ejes que contribuyen a la optimización de los procesos de la empresa (operaciones, proveedores, empleados, clientes y sociedad).

- En el eje de las operaciones, el principal objetivo es el desarrollo e implantación de proyectos que permitan tener unas redes y sistemas más eficientes, reduciendo y optimizando el consumo energético.
- En el eje de los proveedores, se trabaja activamente para incluir en el proceso de compras criterios de eficiencia energética en todas las líneas de producto de la cadena de valor del Grupo Telefónica.
- En el eje de los empleados, se pretende fomentar entre los empleados de la Sociedad la cultura de respeto y sensibilización por el medio ambiente y ahorro de energía.
- En el eje de los clientes, se trabaja para el mejor aprovechamiento de las TIC (Tecnologías de Información y Comunicación) y el incremento de la eficiencia energética, con el objetivo de reducir las emisiones de carbono.
- Por último, en el eje de la sociedad, el objetivo es el de promover los cambios en el comportamiento de los ciudadanos a través de las actuaciones del Grupo Telefónica.

Por lo que respecta a las posibles contingencias que en materia medioambiental pudieran producirse, existen mecanismos de control interno suficientes que están supervisados periódicamente, bien por personal interno, bien por entidades de reconocido prestigio, cuya evaluación no pone de manifiesto riesgo significativo alguno.

d) Remuneración de auditores

La remuneración a las distintas sociedades integradas en la organización mundial *Ernst&Young*, a la que pertenece *Ernst&Young, S.L.*, firma auditora del Grupo Telefónica durante los ejercicios 2011 y 2010, ascendió a 27,93 y 27,71 millones de euros respectivamente.

Estos importes presentan el siguiente desglose:

	Millones de euros	
	2011	2010
Servicios de auditoría (1)	26,29	25,75
Servicios relacionados con la auditoría (2)	1,64	1,92
Servicios fiscales (3)	-	0,03
Otro tipo de servicios (4)	-	0,01
TOTAL	27,93	27,71

El detalle descriptivo de la remuneración a las distintas sociedades integradas en la organización mundial *Ernst&Young*, es el siguiente:

- (1) Servicios de auditoría: los servicios incluidos en este epígrafe corresponden principalmente a los trabajos prestados para realizar la auditoría de las cuentas anuales y revisiones de períodos intermedios, los trabajos necesarios para el cumplimiento de los requerimientos a efectos de Estados Unidos de la Ley Sarbanes-Oxley (Sección 404) y la revisión del informe 20-F a depositar en la Securities and Exchange Commission (SEC) de Estados Unidos.
- (2) Servicios relacionados con la auditoría: los servicios incluidos en este epígrafe son fundamentalmente trabajos relacionados con la revisión de la información requerida por las autoridades regulatorias, procedimientos acordados de información financiera que no sean solicitados por organismos legales o regulatorios, así como la revisión de los informes de responsabilidad corporativa.
- (3) Servicios fiscales: durante el ejercicio 2011 no se han prestado servicios incluidos en este epígrafe. Los servicios incluidos en el ejercicio 2010 se corresponden con la revisión de obligaciones fiscales.
- (4) Otro tipo de servicios: los servicios incluidos en este epígrafe corresponden a cursos de formación.

En los honorarios de *Ernst&Young* se encuentran incluidas las retribuciones de las empresas del Grupo Telefónica que consolidan por integración global y proporcional. En este sentido, en los ejercicios 2011 y 2010 se han incluido 0,07 y 0,04 millones de euros que corresponden al 50% de los honorarios de las empresas que consolidan por integración proporcional.

La remuneración a otros auditores durante los ejercicios 2011 y 2010 ascendió a 32,41 y 28,10 millones de euros respectivamente, con el siguiente desglose:

	Millones de euros	
	2011	2010
Servicios de auditoría	0,68	0,75
Servicios relacionados con la auditoría	0,76	1,26
Servicios fiscales	6,37	7,29
Otro tipo de servicios (Consultoría, Asesoría, etc.)	24,60	18,80
TOTAL	32,41	28,10

En los honorarios de otros auditores se encuentran incluidas las retribuciones de las empresas del Grupo Telefónica que consolidan por integración global y proporcional. En este sentido, en los

ejercicios 2011 y 2010 se han incluido 0,02 y 0,02 millones de euros respectivamente que corresponden al 50% de los honorarios de las empresas que consolidan por integración proporcional.

e) *Avales comerciales y garantías*

La Sociedad está sujeta a la presentación de determinadas garantías dentro de su actividad comercial normal y avales por licitaciones en concesiones y espectros (véase Nota 16), sin que se estime que de las garantías y avales presentados pueda derivarse ningún pasivo adicional en los estados financieros consolidados adjuntos.

f) *Retribuciones y otras prestaciones al Consejo de Administración y Alta Dirección*

Retribución al Consejo de Administración

La retribución de los miembros del Consejo de Administración de Telefónica, S.A. se encuentra regulada en el artículo 28 de los Estatutos Sociales de la Compañía, en el que se establece que el importe de las retribuciones a satisfacer por ésta al conjunto de sus Consejeros será el que a tal efecto determine la Junta General de Accionistas, el cual permanecerá vigente hasta tanto dicha Junta no acuerde su modificación. La fijación de la cantidad exacta a abonar dentro de este límite, y su distribución entre los distintos Consejeros, corresponde al Consejo de Administración. Esta retribución es compatible, de conformidad con lo dispuesto en el mencionado artículo de los Estatutos Sociales, con las demás percepciones profesionales o laborales que correspondan a los Consejeros por cualesquiera otras funciones ejecutivas o de asesoramiento que, en su caso, desempeñen para la Sociedad distintas de las de supervisión y decisión colegiada propias de su condición de Consejeros.

De acuerdo con lo anterior, la Junta General de Accionistas celebrada el día 11 de abril de 2003 fijó en 6 millones de euros el importe máximo bruto anual de la retribución a percibir por el Consejo de Administración, como asignación fija y como dietas de asistencia a las reuniones de las Comisiones consultivas o de control del Consejo de Administración. Así, y por lo que se refiere al ejercicio 2011, el importe total de la retribución percibida por los Consejeros de Telefónica, S.A. en su condición de tales, ha sido de 4.549.501 euros por asignación fija y por dietas de asistencia a las reuniones de las Comisiones consultivas o de control del Consejo de Administración.

La retribución de los Consejeros de Telefónica, S.A. en su condición de miembros del Consejo de Administración, de la Comisión Delegada, y/o de las Comisiones consultivas o de control, consiste en una asignación fija pagadera de forma mensual, y en dietas por asistencia a las reuniones de las Comisiones consultivas o de control. Los vocales ejecutivos no perciben retribución alguna en concepto de Consejeros, recibiendo exclusivamente la remuneración que les corresponde por el desempeño de sus funciones ejecutivas de conformidad con sus respectivos contratos.

Se indican, a continuación, los importes establecidos en concepto de asignación fija por la pertenencia al Consejo de Administración, Comisión Delegada y Comisiones consultivas o de control de Telefónica, S.A.

(Importes en euros)

Cargo	Consejo de Administración	Comisión Delegada	Comisiones consultivas o de control
Presidente	300.000	100.000	28.000
Vicepresidente	250.000	100.000	-
Vocal:			
Ejecutivo	-	-	-
Dominical	150.000	100.000	14.000
Independiente	150.000	100.000	14.000
Otro externo	150.000	100.000	14.000

Adicionalmente, el importe de la dieta por asistencia a cada una de las reuniones de las Comisiones consultivas o de control es de 1.250 euros.

Detalle individualizado

Se desglosan, en la siguiente tabla de manera individualizada por concepto retributivo, las retribuciones y prestaciones que han percibido de Telefónica, S.A. durante el ejercicio 2011, los Consejeros de Telefónica, S.A.:

(en euros)

Consejero	Sueldo/ Compensación ¹	Remuneración fija Comisiones del Consejo ²	Dietas ³	Retribución variable a corto plazo ⁴	Otros conceptos ⁵	TOTAL
Ejecutivos						
D. Cesar Alierta Izuel	2.530.800	100.000	--	4.015.440	265.300	6.911.540
D. Julio Linares López	1.973.100	--	--	3.011.580	126.084	5.110.764
D. José María Álvarez-Pallete López	316.000	--	--	--	21.570	337.570
Dominicales						
D. Isidro Fainé Casas	250.000	100.000	--	--	10.000	360.000
D. Vitalino Nafría Aznar	250.000	56.000	26.250	--	--	332.250
D. José María Abril Pérez	150.000	122.167	13.750	--	--	285.917
D. Antonio Massanell Lavilla	150.000	70.000	32.500	--	10.000	262.500
D. Chang Xiaobing	87.500	--	--	--	--	87.500
Independientes						
D. David Arculus	150.000	28.000	11.250	--	--	189.250
D ^a . Eva Castillo Sanz	150.000	42.000	25.000	--	--	217.000
D. Carlos Colomer Casellas	150.000	156.000	21.250	--	130.000	457.250
D. Alfonso Ferrari Herrero	150.000	212.000	58.750	--	132.500	553.250
D. Luiz Fernando Furlán	150.000	14.000	5.000	--	--	169.000
D. Gonzalo Hinojosa Fernández de Angulo	150.000	198.000	48.750	--	133.750	530.500
D. Pablo Isla Álvarez de Tejera	150.000	75.833	13.750	--	--	239.583
D. Javier de Paz Mancho	150.000	156.000	11.250	--	120.000	437.250
Otros externos						
D. Fernando de Almansa Moreno-Barreda	150.000	56.000	25.000	--	10.000	241.000
D. Peter Erskine	150.000	156.000	27.500	--	3.750	337.250

¹ **Sueldo/Compensación:** Compensación en metálico, con una periodicidad de pago preestablecida, ya sea o no consolidable en el tiempo y abonada por el mero hecho de estar contratado por ella, con independencia de la asistencia efectiva del Consejero a las reuniones del Consejo de Telefónica, S.A. Se incluyen también las retribuciones que no sean de carácter variable y, que, en su caso, haya devengado el Consejero por sus labores ejecutivas en el caso que corresponda.

- 2 **Remuneración fija Comisiones del Consejo:** Importe de otros conceptos distintos a las dietas, de los que son beneficiarios los Consejeros por su pertenencia a la Comisión Delegada o a las Comisiones consultivas o de control del Consejo de Telefónica, S.A., con independencia de la asistencia efectiva a las reuniones de estas Comisiones.
- 3 **Dietas:** Importe total de las dietas por asistencia a las reuniones de las Comisiones consultivas o de control del Consejo de Telefónica, S.A.
- 4 **Remuneración variable a corto plazo:** Importe variable ligado al desempeño o la consecución de una serie de objetivos (cuantitativos o cualitativos) individuales o de grupo y en función de las restantes retribuciones o bien como cualquier otra referencia en euros, en plazo igual o inferior a un año.
- 5 **Otros conceptos:** Entre otros, se incluyen los importes abonados por la pertenencia a los diferentes Consejos Asesores Territoriales existentes en España, así como y al Consejo Asesor de la Universidad Corporativa.

Asimismo, se hace constar que D. Vitalino Nafría Aznar presentó su dimisión como Consejero el 14 de diciembre de 2011, habiéndose nombrado en su sustitución, por cooptación, a D. Ignacio Moreno Martínez, quien no ha percibido remuneración alguna en el ejercicio 2011.

Igualmente, se detalla, a continuación, de manera específica la retribución percibida por los Consejeros de Telefónica, S.A. por su pertenencia a las distintas Comisiones consultivas o de control durante el ejercicio 2011:

Telefonica

<i>Importes en euros</i>	Auditoría y Control	Nombramientos, Retribuciones y Buen Gobierno	RRHH, Reputación y RC	Regulación	Calidad del Servicio y Atención Comercial	Asuntos Internacionales	Innovación	Estrategia	TOTAL
Consejeros									
D. César Alierta Izuel	-	-	-	-	-	-	-	-	-
D. Isidro Fainé Casas	-	-	-	-	-	-	-	-	-
D. Vitalino Manuel Nafría Aznar	26.500	-	16.500	21.500	-	17.750	-	-	82.250
D. Julio Linares López	-	-	-	-	-	-	-	-	-
D. José María Abril Pérez	-	-	-	-	-	20.250	15.667	-	35.917
D. José Fernando de Almansa Moreno-Barreda	-	-	-	21.500	-	34.250	-	25.250	81.000
D. José María Álvarez-Pallete López	-	-	-	-	-	-	-	-	-
D. David Arculus	-	-	-	20.250	-	19.000	-	-	39.250
Dña. Eva Castillo Sanz	-	-	-	21.500	20.250	-	-	25.250	67.000
D. Carlos Colomer Casellas	-	17.750	-	-	17.750	-	41.750	-	77.250
D. Peter Erskine	-	20.250	-	-	-	-	24.000	39.250	83.500
D. Alfonso Ferrari Herrero	27.750	38.000	17.750	21.500	20.250	20.250	-	25.250	170.750
D. Luiz Fernando Furlán	-	-	-	-	-	19.000	-	-	19.000
D. Gonzalo Hinojosa Fernández de Angulo	40.500	22.750	19.000	-	20.250	20.250	-	24.000	146.750
D. Pablo Isla Álvarez de Tejera	-	20.250	14.000	35.500	14.000	-	5.833	-	89.583
D. Antonio Massanell Lavilla	25.250	-	16.500	-	34.250	-	26.500	-	102.500
D. Francisco Javier de Paz Mancho	-	-	33.000	16.500	-	17.750	-	-	67.250
D. Chang Xiaobing	-	-	-	-	-	-	-	-	-
TOTAL	120.000	119.000	116.750	158.250	126.750	168.500	113.750	139.000	1.062.000

Por otra parte, en la siguiente tabla se desglosan, asimismo, de forma individualizada los importes percibidos, de otras sociedades del Grupo Telefónica, por los Consejeros de la Compañía, por el desempeño de funciones ejecutivas ó por su pertenencia a los órganos de administración de dichas sociedades:

(en euros)

Consejero	Sueldo/ Compensación ¹	Dietas ²	Retribución variable a corto plazo ³	Otros conceptos ⁴	TOTAL
Ejecutivos					
D. José María Álvarez-Pallete López	961.709	--	1.140.138	57.553	2.159.400
Dominicales					
D. Vitalino Nafría Aznar	16.737	--	--	--	16.737
Independientes					
D. David Arculus	86.456	--	--	--	86.456
D ^a . Eva Castillo Sanz	240.847	--	--	--	240.847
D. Alfonso Ferrari Herrero	297.275	--	--	--	297.275
D. Luiz Fernando Furlán	299.406	--	--	--	299.406
D. Javier de Paz Mancho	840.667	--	--	--	840.667
Otros externos					
D. Fernando de Almansa Moreno-Barreda	436.214	--	--	--	436.214
D. Peter Erskine	86.456	--	--	--	86.456

1 **Sueldo/Compensación:** Compensación en metálico, con una periodicidad de pago preestablecida, ya sea o no consolidable en el tiempo y abonada por el mero hecho de estar contratado por ella, con independencia de la asistencia efectiva del Consejero a las reuniones del Consejo de Administración u órganos similares de la sociedad del Grupo Telefónica de que se trate. Se incluyen también las retribuciones que no sean de carácter variable y que, en su caso, haya devengado el Consejero por sus labores ejecutivas.

2 **Dietas:** Importe total de las dietas por asistencia a las reuniones del Consejo de Administración u órganos similares de cualquier sociedad del Grupo Telefónica.

3 **Remuneración variable a corto plazo:** Importe variable ligado al desempeño o la consecución de una serie de objetivos (cuantitativos o cualitativos) individuales o de grupo y en función de las restantes retribuciones o bien como cualquier otra referencia en euros, en plazo igual o inferior a un año.

4 **Otros conceptos:** Otros importes percibidos en relación a sistemas de previsión.

En materia de prestaciones asistenciales, se desglosan en la siguiente tabla de manera individualizada tanto las aportaciones realizadas, durante el ejercicio 2011, a planes de ahorro a largo plazo (incluyendo jubilación y cualquier otra prestación de supervivencia) financiados, total o parcialmente, por la Compañía en beneficio de los Consejeros, ya sean dotados interna o externamente, como cualquier otra retribución en especie percibida por los Consejeros durante dicho ejercicio:

Consejeros (Ejecutivos)	Aportaciones a planes de pensiones	Aportaciones al Plan de Previsión Social ¹	Retribuciones en especie ²
D. Cesar Alierta Izuel	8.402	1.014.791	57.955
D. Julio Linares López	9.468	555.033	83.923
D. José María Álvarez-Pallete López	7.574	355.563	17.346

1 **Aportaciones al Plan de Previsión Social de Directivos** establecido en 2006, financiado exclusivamente por la Compañía, para complementar el Plan de Pensiones en vigor, que supone unas aportaciones definidas equivalentes a un determinado porcentaje sobre la retribución fija del Directivo, en función de los niveles profesionales de los mismos en la organización del Grupo Telefónica.

2 Dentro del concepto “retribución en especie” se incluyen las cuotas por seguros de vida y por otros seguros, como el seguro médico general y de cobertura dental.

A continuación se relacionan los planes de retribución basados en acciones:

- (i) El denominado “Performance Share Plan” (“PSP”) aprobado por la Junta General Ordinaria de Accionistas, celebrada el 21 de junio de 2006, y que entró en su quinto y último ciclo en 2010. Bajo este plan, se hizo entrega en julio de 2011 de las acciones correspondientes al tercer ciclo del plan, en el que, de conformidad con lo establecido en sus condiciones

generales, el coeficiente aplicado a las acciones teóricamente asignadas a cada beneficiario para determinar el número de acciones a entregar fue del 97,8%.

De acuerdo con lo anterior, las acciones entregadas en ejecución de este tercer ciclo del PSP a los tres Consejeros Ejecutivos fueron: 145.544 acciones a D. César Alierta Izuel; 99.233 acciones a D. Julio Linares López; y, 66.155 acciones a D. José María Álvarez-Pallete López. Asimismo, se hace constar que el número máximo de acciones correspondiente al cuarto y quinto ciclo de este Plan que procederá entregar (a partir del 1 de julio de 2012 y del 1 de julio de 2013, respectivamente), a cada uno de los Consejeros Ejecutivos de Telefónica, en caso de cumplimiento de las condiciones fijadas para la entrega, es el siguiente: D. César Alierta Izuel (173.716 acciones en el cuarto ciclo, y 170.897 acciones en el quinto ciclo), D. Julio Linares López (130.287 acciones en el cuarto ciclo, y 128.173 acciones en el quinto ciclo), D. José María Álvarez-Pallete López (78.962 acciones en el cuarto ciclo, y 77.680 acciones en el quinto ciclo); y

- (ii) El “Performance & Investment Plan” (“PIP”) aprobado por la Junta General Ordinaria de Accionistas celebrada el 18 de mayo de 2011, que consiste en la entrega a los partícipes en dicho plan, previo cumplimiento de los requisitos y condiciones fijados en el mismo, de acciones de Telefónica en concepto de retribución variable, y cuyo primer ciclo se ha iniciado en 2011, sustituyendo al PSP. Se hace constar, a continuación, el número de acciones teóricas asignadas, así como el máximo número posible de acciones a recibir, en caso de cumplimiento del requisito de Co-Inversión establecido en dicho Plan y de cumplimiento máximo del objetivo de TSR fijado para cada ciclo, que correspondería a los Consejeros Ejecutivos en este primer ciclo del PIP: (i) a D. César Alierta Izuel se le asignan teóricamente 249.917 acciones, siendo el número máximo de acciones que podría llegar a recibir 390.496; a D. Julio Linares López se le asignan 149.950 acciones, siendo el número máximo de acciones que podría llegar a recibir 234.298; y, finalmente, a D. José María Álvarez-Pallete López se le asignan 79.519 acciones, siendo el número máximo de acciones que podría llegar a recibir 124.249.

Por otra parte, la Junta General Ordinaria de Accionistas de Telefónica, S.A. celebrada el 23 de junio de 2009, aprobó un plan de compra incentivada de acciones de Telefónica, dirigido a empleados, incluyendo al personal directivo así como a los Consejeros ejecutivos de todo el Grupo a nivel internacional. A través de este Plan, se ofrece a los empleados la posibilidad de adquirir acciones de Telefónica, S.A. con el compromiso de la Compañía de entregar a los participantes en el mismo, gratuitamente, un determinado número de acciones, siempre que se cumplan determinados requisitos. El importe máximo que cada empleado puede destinar al mismo es de 1.200 euros, y el importe mínimo de 300 euros.

En lo que se refiere a los tres Consejeros ejecutivos, éstos han decidido participar en este Plan con la aportación máxima, esto es, cien euros mensuales, durante doce meses. Así, a la fecha de formulación de estos Estados Financieros, los tres Consejeros ejecutivos habían adquirido bajo este plan un total de 212 acciones, teniendo derecho dichos Consejeros a recibir gratuitamente un número equivalente de acciones, siempre y cuando, entre otras condiciones, las acciones adquiridas se hayan mantenido durante el periodo de consolidación (doce meses siguientes a la finalización del periodo de compra).

Adicionalmente, cabe señalar que los Consejeros externos de la Compañía no perciben ni han percibido durante el año 2011 retribución alguna en concepto de pensiones ni seguros de vida, ni tampoco participan en planes de retribución referenciados al valor de cotización de la acción.

Asimismo, la Compañía no concede ni ha concedido, durante el año 2011, anticipo, préstamo o crédito alguno a favor de los Consejeros, ni a favor de sus principales ejecutivos, dando cumplimiento a las exigencias de la Ley Sarbanes-Oxley publicada en los Estados Unidos, y que resulta aplicable a Telefónica como sociedad cotizada en ese mercado.

Remuneración de la Alta Dirección de la Compañía.

Por su parte, los siete directivos que en el ejercicio 2011 integraban la Alta Dirección¹ de la Compañía desde su consideración como tales, excluidos los que forman parte integrante del Consejo de Administración, han percibido durante el ejercicio 2011 un importe total, por todos los conceptos, de 12.122.954 euros. Adicionalmente, las aportaciones realizadas por parte del Grupo Telefónica, durante el año 2011, al Plan de Previsión Social descrito en la Nota 20 en lo que se refiere a estos directivos ascienden a 2.709.866 euros. Las aportaciones correspondientes al plan de pensiones ascienden a 50.208 euros y los importes relativos a las retribuciones en especie (en las que se incluyen, las cuotas por seguros de vida y por otros seguros, como el seguro médico general y de cobertura dental.), han sido 154.955 euros.

Por otra parte, el número de acciones correspondientes al tercer ciclo del antes mencionado “Performance Share Plan” entregadas al conjunto de los directivos que tenían la consideración de Alta Dirección de la Compañía en el momento de la entrega, fue de 299.377 acciones. Por otra parte, el número máximo de acciones correspondiente al cuarto y quinto ciclo de este Plan, asignadas al conjunto de los directivos integrados en la Alta Dirección de la Compañía, es de 394.779 acciones, en el cuarto ciclo, y 350.485 acciones, en el quinto ciclo.

Por lo que se refiere al “Performance and Investment Plan” aprobado por la Junta General de Accionistas en su reunión del 18 de mayo de 2011, las acciones asignadas al conjunto de los directivos integrados en la Alta Dirección de la Compañía en el primer ciclo de este Plan, es de 457.949 acciones.

g) Detalle de participaciones y de cargos o funciones en sociedades con el mismo, análogo o complementario género de actividad al de la Sociedad

De conformidad con lo establecido en el artículo 229 del Texto Refundido de la Ley de Sociedades de Capital, aprobado por el Real Decreto Legislativo 1/2010, de 2 de julio, se señala a continuación, tanto respecto de los Administradores de Telefónica, S.A., como de las personas a ellos vinculadas a que se refiere el artículo 231 del Texto Refundido de la Ley de Sociedades de Capital, (i) la participación, directa o indirecta, de la que son titulares; y (ii) los cargos o funciones que ejercen, todo ello en sociedades con el mismo, análogo o complementario género de actividad al que constituye el objeto social de Telefónica S.A.

¹ Entendiéndose por Alta Dirección, a estos efectos, aquellas personas que desarrollen, de hecho o de derecho, funciones de alta dirección bajo la dependencia directa de su órgano de administración o de Comisiones ejecutivas o Consejeros delegados de la misma, incluyendo en todo caso al responsable de auditoría interna.

Nombre	Actividad Realizada	Sociedad	Cargos o funciones	Participación % ²
D. Isidro Fainé Casas	Telecomunicaciones	Abertis Infraestructuras, S.A.	Vicepresidente	< 0,01%
D. David Arculus	Telecomunicaciones	British Sky Broadcasting Group, Plc.	--	< 0,01%
	Telecomunicaciones	BT Group, Plc.	--	< 0,01%
D. Ignacio Moreno Martínez	Telecomunicaciones	Conitas Comunicaciones, S.A.	Consejero	4,89%

En cuanto al Consejero D. Chang Xiaobing, Presidente Ejecutivo de China Unicom (Hong Kong) Limited, no se incluye en este apartado información sobre el mismo, por lo siguiente:

- no se encuentra en situación de conflicto con el interés de Telefónica, S.A., de conformidad con lo establecido en el artículo 26 bis de los Estatutos Sociales de la Compañía, de acuerdo con el cual “no se hallan en situación de competencia efectiva con la Sociedad, las sociedades con las que Telefónica, S.A. tenga establecida una alianza estratégica, aun cuando tengan el mismo, análogo o complementario objeto social”.
- no posee participación en el capital de las sociedades en las que ostenta el cargo de Consejero (artículo 229 de la Ley de Sociedades de Capital).

Asimismo, y a efectos informativos, se detallan a continuación los cargos o funciones que los Administradores de Telefónica, S.A. desempeñan en aquellas sociedades con el mismo, análogo o complementario género de actividad al que constituye el objeto social de dicha Compañía, que pertenecen al Grupo Telefónica o en las que Telefónica, S.A. o alguna sociedad de su Grupo poseen una participación significativa, causa ésta que justifica su designación como Administradores en dichas sociedades o en Telefónica, S.A.

² En caso de que tal participación sea inferior al 0,01% del capital social, se consigna simplemente “< 0,01%”.

Nombre	Sociedad	Cargos o funciones
D. César Alierta Izuel	Telecom Italia, S.p.A.	Consejero
	China Unicom (Hong Kong) Limited	Consejero
D. Julio Linares López	Telecom Italia, S.p.A.	Consejero
D. Alfonso Ferrari Herrero	Telefónica Chile, S.A.	Consejero Suplente
	Telefónica del Perú, S.A.A.	Consejero
D. Francisco Javier de Paz Mancho	Atento Inversiones y Teleservicios, S.A.U.	Presidente no Ejecutivo
	Telefónica Brasil, S.A.	Consejero
	Telefónica de Argentina, S.A.	Consejero
D. José Fernando de Almansa Moreno-Barreda	Telefónica Brasil, S.A.	Consejero
	Telefónica de Argentina, S.A.	Consejero
	Telefónica del Perú, S.A.A.	Consejero
	Telefónica Móviles México, S.A. de C.V.	Consejero
D. José Maria Alvarez-Pallete López	Telefónica Europe, Plc.	Presidente del "Board of Directors"
	Telefónica Czech Republic, a.s.	Presidente del "Supervisory Board"
	Telefónica de Argentina, S.A.	Consejero Suplente
	Telefónica del Perú, S.A.A.	Consejero
	Telefónica Móviles Colombia, S.A.	Consejero Suplente
	Telefónica Datacorp, S.A.U.	Consejero (*)

D. Luiz Fernando Furlán	Telefónica Brasil, S.A.	Consejero
D ^a María Eva Castillo Sanz	Telefónica Czech Republic, a.s.	Vicepresidente 1º del “Supervisory Board”
D. Chang Xiaobing	China United Network Communications Group Company Limited	Presidente
	China United Network Communications Corporation Limited	Presidente
	China Unicom (Hong Kong) Limited	Presidente Ejecutivo
	China United Network Communication Limited	Presidente

(*) Con fecha 3 de febrero de 2012, D. José María Álvarez-Pallete López presentó su renuncia al cargo de Consejero de Telefónica DataCorp, S.A.U.

(22) ARRENDAMIENTOS FINANCIEROS

Los arrendamientos financieros más significativos del Grupo Telefónica son los siguientes:

- a) Compromisos de pagos por operaciones de arrendamiento financiero a través de las sociedades de Telefónica Europa.

Millones de euros	Valor presente	Actualización	Cuotas pendientes
A un año	40	-	40
De uno a cinco años	175	19	194
Total	215	19	234

Estos compromisos provienen de acuerdos para el arrendamiento de planta y equipo. Entre el 30 de marzo de 1991 y el 9 de abril de 2001 se firmaron determinados contratos de arrendamiento financiero entre la sociedad Telefónica UK y un determinado número de “*leasing trust*” norteamericanos. Bajo los términos de dichos contratos, se encuentra una parte de sus equipos de radio y conmutación de su red GSM. El contrato tiene una duración de 16 años y una opción de compra anticipada una vez transcurridos 12 años.

Al 31 de diciembre de 2011 y 2010 existen activos netos contabilizados en el inmovilizado material bajo este contrato por importe de 197 y 201 millones de euros, respectivamente.

- b) Contrato de arrendamiento financiero a través de Colombia Telecomunicaciones, S.A. ESP,

Igualmente, el Grupo, a través de su filial Colombia Telecomunicaciones, S.A. ESP, mantiene un contrato de arrendamiento financiero con PARAPAT, consorcio propietario de los activos de telecomunicaciones y gestor de los fondos de pensiones de las compañías que en su origen dieron lugar a Colombia Telecomunicaciones, S.A. ESP, y que regulaba la explotación de

activos, bienes y derechos relacionados con la prestación de servicios de telecomunicaciones por parte de la compañía, a cambio de una contraprestación económica.

Este contrato contempla la cesión de estos bienes y derechos a Colombia Telecomunicaciones, S.A. ESP, una vez se haya pagado la última cuota de la contraprestación de acuerdo al siguiente calendario de pagos y en un período de 17 años a contar desde 2006:

Millones de euros	Valor Presente	Actualización Financiera	Pagos Futuros Pendientes
2012	284	16	300
2013-2016	1.053	426	1.479
Posterior	1.360	2.023	3.383
Total	2.698	2.464	5.162

El importe neto del inmovilizado material registrado bajo las condiciones de este contrato asciende a 421 millones de euros al 31 de diciembre de 2010 (470 millones de euros al 31 de diciembre de 2010).

(23) ANÁLISIS DE LOS FLUJOS DE CAJA

Flujo de efectivo neto procedente de las operaciones

El flujo neto procedente de las operaciones ascendió a 17.483 millones de euros en 2011, representando un incremento de un 4,86% con respecto a los 16.672 millones de euros alcanzados en el ejercicio 2010. Esta cifra a su vez, representó un incremento del 3,24% respecto de los 16.148 millones alcanzados en el ejercicio 2009.

El Grupo Telefónica ha obtenido en el ejercicio 2011 un flujo de caja operacional (cobros de explotación menos pagos a proveedores por gastos y pagos de personal) de 21.453 millones de euros, lo que se traduce en un aumento del 0,69% comparado con los 21.306 millones de euros registrados en el ejercicio 2010.

Los cobros a clientes a cierre del ejercicio 2011 aumentan en un 5,98% respecto al importe registrado en 2010 (72.867 millones de euros) hasta alcanzar la cifra de 77.222 millones de euros. La mayor contribución de Vivo a los cobros de explotación consolidados tras la adquisición del 50% adicional en 2010, los esfuerzos realizados en la gestión del activo circulante en las regiones y la aportación de los proyectos globales de eficiencia de Telefónica a la generación de caja explican este incremento que contribuyen a la mejora del flujo de caja operacional frente a 2010.

Los pagos a proveedores por gastos y pagos de personal acumulados a diciembre 2011 han ascendido a 55.769 millones de euros, creciendo un 8,16% respecto al ejercicio 2010 (51.561 millones de euros). Este incremento motivado por la mayor contribución de Vivo a los pagos a proveedores consolidados frente a 2010, el esfuerzo comercial realizado en las regiones y los pagos derivados de los gastos no recurrentes de reestructuración registrados en el periodo anterior se han visto compensados por una política eficiente de contención y gestión del pasivo circulante contribuyendo positivamente a la generación de caja operativa.

Además, los pagos por gastos de personal en 2011 respecto al 2010 han seguido el comportamiento derivado de los costes asociados a la evolución de la plantilla media, en línea con lo sucedido también en el ejercicio 2009.

En el ejercicio 2010 el flujo de caja operacional (cobros de explotación menos pagos a proveedores por gastos y pagos de personal) registro un aumento del 0,69% comparado con los 21.160 millones de euros obtenidos en el ejercicio 2009.

Este incremento se apoyó en el sólido crecimiento de los ingresos consolidados que mantenían su tendencia de aceleración en todas las regiones a lo que contribuyó la fuerte diversificación del negocio y también al elevado nivel de la actividad comercial, sobre todo en banda ancha, tanto fija como móvil, y en paralelo a las políticas de fidelización y de paquetización de servicios de voz, banda ancha y televisión.

Los cobros a clientes a cierre del ejercicio 2010 aumentaron en un 8,18% respecto al importe registrado en 2009 (67.358 millones de euros) hasta alcanzar la cifra de 72.867 millones de euros. Telefónica Latinoamérica mantuvo la aceleración en el ritmo de crecimiento por las ventajas de la diversificación y la actividad comercial, Telefónica Europa tuvo un fuerte impulso de sus ingresos, y los negocios en España también con un elevado y eficiente nivel de actividad comercial, unido a la contención de costes, contribuyeron a dicha generación del flujo de caja operacional.

Los pagos a proveedores por gastos y pagos de personal de 2010 ascendieron a 51.561 millones de euros, creciendo un 11,61% respecto al ejercicio 2009 (46.198 millones de euros). Este incremento se debió el mayor consumo de terminales en Telefónica Latinoamérica, compensado parcialmente por los menores gastos de terminación móvil en Telefónica España y en Telefónica Europa, y por el esfuerzo comercial en las tres regiones. La maximización de la eficiencia en la estructura de los mismos hizo que contribuyeran positivamente en la generación de caja operativa.

Los flujos procedentes de los pagos de intereses y otros gastos financieros y de los cobros de dividendos, se han mantenido constantes a pesar de la evolución creciente de los tipos de interés durante este año y el incremento de la deuda financiera durante 2011 gracias en gran medida a los pagos de intereses diferidos. Los flujos se redujeron un 0,4%, alcanzando los 2.011 millones de euros respecto a 2010. En 2010 los flujos procedentes de los pagos de intereses y otros gastos financieros, siguieron la evolución decreciente de los tipos de interés durante este año y a pesar del incremento de la deuda financiera durante ese periodo, se produjo una disminución de los pagos respecto a 2009, de un 0,74%, alcanzando los 2.154 millones de euros (2.170 millones de euros en 2009).

Los pagos por impuestos ascienden a 1.959 millones de euros en 2011, disminuyendo un 25,1% respecto a 2010 (2.616 millones de euros), principalmente motivado por no haberse producido salida de efectivo en los pagos a cuenta del ejercicio 2011 del grupo fiscal. En 2010 los pagos a cuenta ascendieron a 729 millones de euros (1.297 millones de euros en 2009). A 31 de diciembre de 2010, los pagos por impuestos disminuyeron en 326 millones de euros (2.942 millones de euros en 2009) un 11,1% inferior, debido principalmente a los menores pagos a cuenta de 2010.

Flujo de efectivo neto procedente de actividades de inversión

A 31 de diciembre de 2011, el flujo de efectivo neto procedente de las actividades de inversión disminuyó un 21,21% respecto a los 15.861 millones del 2010, alcanzando la cifra de 12.497 millones de euros, debido fundamentalmente al descenso de los pagos por inversiones en empresas, netos de efectivo y equivalentes de efectivo.

Durante el periodo, los pagos procedentes de inversiones en empresas ascienden a 2.948 millones de euros, siendo las principales inversiones, el tercer pago de la compra realizada en 2010 del 50% de las acciones de Brasilcel, N.V., por la que se ha desembolsado en este ejercicio 1.970 millones de euros, el pago a los minoritarios de Vivo (539 millones de euros), la inversión

adicional del 1,2% del capital social de la compañía China Unicom (358 millones de euros) y la adquisición de la compañía Acens por 52 millones de euros, netos de efectivos y equivalentes.

Los pagos procedentes de inversiones financieras no incluidas en equivalentes de efectivo han alcanzado los 669 millones de euros durante el año 2011, incluyendo principalmente la constitución de depósitos judiciales, inversiones financieras por nuestras compañías de seguros, recompras de bonos de Telefónica S.A en mercado secundario, y opciones sobre instrumentos de renta variable.

Durante el ejercicio 2010, los pagos procedentes de inversiones en empresas ascendieron a 5.744 millones de euros, siendo las principales inversiones, la compra del 50% de las acciones de Brasilcel, N.V. por la que se desembolsó en ese ejercicio (neto de efectivo y equivalente de efectivo) 5.047 millones de euros, la compra del 22% del capital social de la compañía DTS, Distribuidora de Televisión Digital, S.A. (230 millones de euros) y las adquisiciones en Europa de las compañías JaJah Inc. y la alemana HanseNet Telekommunikation GmbH (“HanseNet”) por 150 y 207 millones de euros respectivamente, netas de efectivo y equivalentes.

De los pagos procedentes de inversiones financieras no incluidas en equivalentes de efectivo, que durante el año 2010 alcanzaron los 1.599 millones de euros, destacan los pagos por 638 millones de euros correspondientes a la refinanciación incluida en la operación de la adquisición del 100% de las acciones de HanseNet y la financiación prestada a la compañía Telco, SpA por importe de 600 millones de euros al 31 de diciembre de 2010.

Los cobros por desinversiones en empresas durante el ejercicio 2010 (552 millones de euros), se correspondieron principalmente con las desinversiones en Mediatecom por 380 millones de euros y en Manx Telecom Limited por 157 millones de euros, esta última neta de efectivo y equivalentes.

En 2009 los pagos por inversiones en empresas (netos de efectivo y equivalentes adquiridos) alcanzaron la cifra de 48 millones de euros. Las principales inversiones fueron la compra de las acciones a minoritarios de Telefónica Argentina por 22 millones de euros, lo que supuso la adquisición del 1,8% adicional y el pago de la 2ª OPA de Telefónica Chile, S.A. por 18 millones de euros.

A diciembre de 2009, los cobros por desinversiones en empresas, ascendieron a 34 millones de euros, siendo la principal operación, la venta de Mediatecom por 20 millones de euros.

Los pagos por inversiones materiales e intangibles alcanzaron a diciembre de 2011 los 9.085 millones de euros, un 1,57% más que el año anterior (8.944 millones). Este incremento es debido al aumento de adquisiciones de inmovilizado material e intangible durante el periodo, destacando principalmente los pagos por las licencias de espectro de Brasil y España (349 y 441 millones de euros, respectivamente). Los pagos por inversiones materiales e intangibles alcanzaron a diciembre de 2010 los 8.944 millones de euros, un 17,8% más que el año anterior que ascendió a 7.593 millones. Este incremento se debió al aumento de adquisiciones de inmovilizado material e intangible comparado con el ejercicio 2009, destacando principalmente las compras de la licencia del espectro de México y Alemania (276 y 1.379 millones de euros, respectivamente).

Los cobros por desinversiones materiales e intangibles ascienden en 2011 a 811 millones de euros (315 millones en 2010) lo que representa un incremento del 157% debido fundamentalmente a los cobros derivados de las ventas de inmovilizados materiales no estratégicos (693 millones de euros). En 2009 esta partida ascendió a 242 millones de euros.

En el ejercicio 2011 se han realizado cobros netos procedentes de excedentes de tesorería no incluidos en equivalentes de efectivo por importe de 646 millones de euros, representando un

incremento del 3,97% respecto del ejercicio 2010 donde se alcanzaron los 621 millones de euros. Durante 2009 las inversiones netas ascendieron a 548 millones de euros.

Flujo de efectivo neto procedente de actividades de financiación

Durante 2011, el flujo de efectivo procedente de actividades de financiación se ha reducido respecto a 2010 (5.248 millones) en un 6,41%, alcanzando los 4.912 millones de euros, debido fundamentalmente a la menor salida de efectivo por amortizaciones de obligaciones y bonos por importe de 3.235 millones de euros (5.482 millones en 2010), que no se ha visto compensada por el descenso que se ha producido también en los cobros por nuevas emisiones de obligaciones y bonos (4.582 millones de euros en 2011 frente a 6.131 millones en 2010), a mayores cobros por venta de acciones propias (375 millones de euros), y en relación con los préstamos, créditos y pagares, se ha producido un descenso en 2011 tanto de los pagos como de los cobros, habiendo sido en conjunto superiores la variación de los pagos (2.680 millones de euros en 2011 frente a 7.954 millones de euros en 2010). El descenso de los pagos y cobros por préstamos se debe fundamentalmente a la disposición de 6.000 millones en 2010 del contrato de financiación sindicado de fecha 28 de julio, y a determinadas amortizaciones voluntarias por importe de 5.700 millones que se hicieron en 2010 del préstamo sindicado de 6.000 millones de euros de fecha junio 2005 (véase nota 13). Estos descensos se han visto parcialmente compensados por el mayor dividendo repartido por Telefónica, S.A. por 6.852 millones de euros (5.872 millones de euros en 2010).

En 2010, el flujo de efectivo procedente de actividades de financiación se incrementó respecto a 2009 (2.281 millones de euros) en un 130%, alcanzando los 5.248 millones de euros, debido fundamentalmente al mayor dividendo repartido por Telefónica, S.A. por 5.872 millones de euros (4.557 millones de euros en 2009), a la mayor salida de efectivo por amortizaciones de obligaciones y bonos por importe de 5.482 millones de euros (1.949 millones en 2009) y pagos por amortización de préstamos, créditos y pagarés por importe de 7.954 millones de euros (5.494 millones en 2009).

(24) ACONTECIMIENTOS POSTERIORES

Desde el 31 de diciembre de 2011 y hasta la fecha de formulación de los presentes estados financieros consolidados, se han producido en el Grupo Telefónica los siguientes acontecimientos:

Financiación

- El 5 de enero de 2012, Telefonica Europe, B.V. formalizó un contrato de financiación garantizado por Telefónica, S.A., con China Development Bank (CDB) por un importe total de 375 millones de dólares estadounidenses (equivalentes a aproximadamente 290 millones de euros) a tipo variable y con vencimiento en 2022. El desembolso de esta financiación se realizó el 15 de febrero de 2012.
- El 21 de enero de 2012, MMO2, Plc, atendió al vencimiento de las obligaciones emitidas el 25 de enero de 2002 por un importe agregado de 375 millones de libras (equivalentes a aproximadamente 481 millones de euros).
- El 7 de febrero de 2012, Telefónica Emisiones, S.A.U., realizó al amparo de su programa de emisión de instrumentos de deuda (“EMTN”), registrado en la *Financial Services Authority* (“FSA”) de Londres y actualizado el 20 de junio de 2011, una ampliación en 120 millones de euros de la emisión de obligaciones realizada el 7 de febrero de 2011 por un importe agregado inicial de 1.200 millones de euros, con vencimiento el 7 de febrero de 2017. Estas obligaciones cuentan con la garantía de Telefónica, S.A.

- El 21 de febrero de 2012, Telefónica Emisiones, S.A.U., realizó al amparo de su programa de emisión de instrumentos de deuda (“EMTN”), registrado en la *Financial Services Authority* (“FSA”) de Londres y actualizado el 20 de junio de 2011, una emisión de obligaciones por un importe agregado de 1.500 millones de euros, con vencimiento el 21 de febrero de 2018. Estas obligaciones cuentan con la garantía de Telefónica, S.A.

Venta de la participación de Telefónica en Hispasat, S.A.

Telefónica de Contenidos, S.A.U., sociedad íntegramente participada por Telefónica, S.A., ha alcanzado un acuerdo con Abertis Telecom, S.A. el día 21 de febrero de 2012 para la venta por parte de la primera del 13,23% del capital social de Hispasat, S.A. del que es titular. El importe de la compraventa asciende a 124 millones de euros que Telefónica de Contenidos, S.A.U. recibirá en efectivo en el momento del cierre la transacción. El cierre se encuentra sujeto, entre otras condiciones, a la aprobación de la transacción por parte del Consejo de Ministros.

ANEXO I: VARIACIONES DEL PERÍMETRO DE CONSOLIDACIÓN

En el transcurso del ejercicio 2011, se han producido las siguientes variaciones en el perímetro de consolidación:

Telefónica de España

El 7 de junio de 2011 el Grupo Telefónica formalizó la adquisición del 100% de la compañía Acens Technologies, S.L., sociedad referente de servicios de “hosting/housing” en España para pequeñas y medianas empresas. La contraprestación pagada por la adquisición ascendió a 55 millones de euros. La sociedad se ha incorporado al perímetro de consolidación del Grupo Telefónica por el método de integración global.

En el mes de agosto, Telefónica de España, S.A.U. incrementó su participación en la sociedad española Iberbanda, S.A. desde el 51% que poseía hasta el 100% actual. La sociedad continúa incorporándose al perímetro de consolidación del Grupo Telefónica por el método de integración global.

La sociedad Telefónica Salud, S.A. filial al 51% del Grupo, ha sido vendida durante el ejercicio fuera del Grupo Telefónica. La sociedad, que se incorporaba al perímetro de consolidación por el método de integración global, ha causado baja del mismo.

Telefónica Latinoamérica

En el mes de febrero de 2011 se incorporó al perímetro de consolidación del Grupo Telefónica por el método de integración global la sociedad costarricense Telefónica Costa Rica, S.A. tras desembolsar Telefónica, S.A. 2,2 millones de dólares estadounidenses correspondientes al 100% de su capital social inicial.

El 25 de marzo de 2011, los Consejos de Administración de cada una de las filiales controladas por Telefónica, Vivo Participações y Telecomunicações de São Paulo S.A. – Telesp, aprobaron los términos y condiciones de una reestructuración en virtud de la cual todas las acciones de Vivo Participações de las que Telesp no era titular, fueron canjeadas por acciones de Telesp, a razón de 1,55 acciones nuevas de Telesp por cada acción de Vivo Participações, y pasaron a ser de su propiedad, convirtiéndose así Vivo Participações en una filial 100% de Telesp.

El 14 de junio de 2011, los Consejos de Administración de Vivo Participações y Telesp aprobaron una reestructuración con el fin de simplificar la estructura societaria de ambas compañías e impulsar su integración, eliminando de la cadena societaria a Vivo Participações a través de la incorporación de la totalidad de su patrimonio en Telesp, y concentrando las actividades de telefonía móvil en Vivo, S.A. (ahora filial directa de Telesp).

En el mes de octubre la sociedad resultante de la fusión cambió su denominación social por el de Telefónica Brasil, S.A.

Al final del ejercicio, el Grupo Telefónica es titular del 73,9% de Telefónica Brasil que, a su vez, es propietaria del 100% de las acciones de Vivo S.A. Ambas sociedades se mantienen en el perímetro de consolidación del Grupo Telefónica por el método de integración global.

En el mes de abril se constituyó la sociedad española Wayra Investigación y Desarrollo, S.L. sociedad que tiene como objeto identificar talento en España y Latinoamérica en el campo de las nuevas Tecnologías de la Información y la Comunicación (TIC) e impulsarlo en su desarrollo a través de un apoyo integral, dotando a los emprendedores de las herramientas y financiación necesaria. La sociedad se ha incorporado al perímetro de consolidación del Grupo Telefónica por el método de integración global.

Asimismo y a lo largo del ejercicio, se han creado sociedades Wayra en Perú, Venezuela, México, Argentina y Colombia. Todas ellas se han incorporado al perímetro de consolidación del Grupo Telefónica por el método de integración global.

Con efectos 1 de enero de 2011, la sociedad Telefónica Brasil pasó a incluir las empresas GTR Participações e Empreendimentos S.A., TVA Sul Paraná S.A., Lemontree S.A. y Comercial Cabo TV São Paulo S.A. en sus estados financieros consolidados por el método de integración global. Hasta el año anterior, estas empresas habían sido incorporadas al perímetro de consolidación del Grupo Telefónica por el procedimiento de puesta en equivalencia.

Telefónica Europa

La sociedad alemana Telefónica Germany GmbH & Co. OHG, filial al 100% del Grupo Telefónica, ha constituido la sociedad, también alemana, Telefónica Germany Online Services, GmbH, con un capital social inicial de 25.000 euros.

Otras sociedades

Conforme al Acuerdo de Alianza Estratégica suscrito por Telefónica, S.A. y China Unicom el 23 de enero de 2011, Telefónica, S.A. ha incrementado su porcentaje de participación en China Unicom en aproximadamente un 1,2%, por 358 millones de euros, situándose éste en un 9,6%. La sociedad continúa incorporándose al perímetro de consolidación del Grupo Telefónica por el procedimiento de puesta en equivalencia.

En el mes de diciembre Telefónica, S.A. ha constituido como socio único la sociedad luxemburguesa Telefónica Luxembourg Holding, S.à.r.l. con un capital social inicial de 12.500 euros. La sociedad se ha incorporado al perímetro de consolidación del Grupo Telefónica por el método de integración global.

Telefónica Digital España, S.L., anteriormente denominada Terra Networks Asociadas, S.L.U., filial 100% de Telefónica, S.A., constituyó en el mes de diciembre la sociedad Sonora Music Streaming España, S.L. Unipersonal, suscribiendo y desembolsando en su totalidad el capital social inicial de tres mil euros.

Telefónica, S.A. en el mes de diciembre, ha suscrito y desembolsado la totalidad del capital social de la sociedad Telefónica Digital Holdings, S.L.U. que ha ascendido a tres mil euros.

La sociedad Atento Italia, S.R.L. ha sido disuelta y liquidada en el presente ejercicio. La sociedad ha causado baja del perímetro de consolidación del Grupo Telefónica donde se incorporaba por el método de integración global.

Las sociedades Solivella Investments, B.V. y 3G Mobile AG, ambas disueltas durante el ejercicio 2011, han causado baja del perímetro de consolidación del Grupo Telefónica donde se incorporaban por el método de integración global.

En el transcurso del ejercicio 2010 se produjeron las siguientes variaciones en el perímetro de consolidación:

Telefónica de España

En el mes de abril de 2010, la sociedad Teleinformática y Comunicaciones, S.A. (Telyco), procedió a la venta de su sociedad filial Telyco Marruecos, S.A. La sociedad, que se incorporaba al perímetro de consolidación del Grupo Telefónica por el método de integración global, causó baja del mismo.

La sociedad Telefónica Móviles España, S.A.U., filial 100% de Telefónica, S.A., adquirió en el mes de agosto aproximadamente el 91,2% de la sociedad española Tuenti Technologies, S.L. Tras

una ampliación de capital en fecha posterior, el Grupo Telefónica amplió su participación en el capital hasta el 91,38%. La sociedad se incorporó a los estados financieros del Grupo Telefónica por el método de integración global.

Telefónica Latinoamérica

El 30 de junio se procedió a reestructurar las sociedades del grupo Telefónica Chile. La operación se implementó mediante la compraventa por parte de Inversiones Telefónica Móviles Holding Limitada de todos los activos de la telefonía fija de Chile mediante la adquisición de la sociedad Telefónica Internacional Chile, Ltda.

El 27 de septiembre Telefónica, S.A. adquirió el 50% de las acciones de Brasilcel (sociedad holandesa propietaria de acciones representativas de, aproximadamente, 60% del capital de la sociedad brasileña Vivo Participações, S.A.) propiedad de Portugal Telecom habiendo efectuado un primer desembolso, según lo acordado de 4.500 millones de euros. El Grupo Brasilcel, que se incorporaba a los estados financieros consolidados del Grupo Telefónica por el método de integración proporcional, desde el mes de septiembre pasó a integrarse el 100% de los activos y pasivos del grupo brasileño por el método de integración global. Posteriormente, en el mes de diciembre, se registró la fusión transfronteriza por absorción de la sociedad holandesa por Telefónica, S.A.

Telefónica Europa

El Grupo Telefónica, a través de su filial 100% Telefónica Europe Plc, adquirió en el mes de enero de 2010 el 100% de la sociedad Jajah Inc., por un importe de 145 millones de euros. La sociedad se ha incorporado al perímetro de consolidación del Grupo Telefónica por el método de integración global.

Con fecha 3 de diciembre de 2009, la filial del Grupo Telefónica en Alemania, Telefónica Deutschland GmbH (“Telefónica Deutschland”), suscribió un contrato para la adquisición de la totalidad de las acciones representativas del capital social de la compañía alemana HanseNet Telekommunikation GmbH (“HanseNet”). El cierre de la operación tuvo lugar el 16 de febrero de 2010, fecha en la que el Grupo Telefónica completó la adquisición del 100% de las acciones de HanseNet. El importe inicialmente desembolsado fue de aproximadamente 913 millones de euros, que incluía refinanciación de deuda por importe de 638 millones de euros y el coste de adquisición por importe de 275 millones de euros, y que finalmente fue minorado en 40 millones de euros una vez completada la transacción. La compañía pasó a incorporarse al perímetro de consolidación por el método de integración global.

En el mes de junio se produjo la venta de la sociedad británica Manx Telecom Limited por un importe de, aproximadamente, 164 millones de euros. Esta venta generó un beneficio de 61 millones de euros. La sociedad, que se incorporaba al perímetro de consolidación del Grupo Telefónica por el método de integración global, causó baja del mismo.

Otras sociedades

En el mes de abril se constituyó la sociedad chilena Telefónica Factoring Chile, S.A., participada en un 50% por el Grupo Telefónica. La sociedad se incorporó al perímetro de consolidación por el procedimiento de puesta en equivalencia.

Constitución de la sociedad irlandesa Telfin Ireland Limited en el mes de febrero, con un capital social inicial de 919 millones de euros, aproximadamente, suscrito íntegramente por su único socio Telefónica, S.A. La sociedad se incorporó al perímetro de consolidación del Grupo Telefónica por el método de integración global.

En el mes de junio el Grupo Telefónica redujo su participación en el capital social de Portugal Telecom en un 7,98%. Asimismo Telefónica formalizó tres contratos de “Equity Swaps” sobre las acciones de Portugal Telecom con diversas entidades, liquidables todos ellos por diferencias, que otorgan a Telefónica los rendimientos económicos equivalentes. La sociedad, que se incorporaba al perímetro de consolidación por el procedimiento de puesta en equivalencia, causó baja del mismo a 30 de junio de 2010.

En el mes de diciembre, Telefónica, S.A. a través de su filial Telefónica de Contenidos, S.A.U. adquirió el 22% del capital social de la compañía D.T.S., Distribuidora de Televisión Digital S.A. por un importe aproximado de 488 millones de euros de los que 228 millones fueron satisfechos mediante la cancelación del préstamo subordinado existente entre Telefónica de Contenidos, S.A.U. (como acreedora) y Sogecable, S.A. (actualmente denominada Prisa Televisión, S.A.U., como deudora). La sociedad se incorporó al perímetro de consolidación por el procedimiento de puesta en equivalencia.

En el transcurso del ejercicio 2009 se produjeron las siguientes variaciones en el perímetro de consolidación:

Telefónica Europa

Se liquidaron las sociedades BT Cellnet Ltd y SPT Telecom Finance, B.V. Ambas sociedades, que se incorporaban a las cuentas consolidadas del Grupo Telefónica por el método de integración global, causaron baja del perímetro de consolidación.

En el mes de diciembre la sociedad alemana Telefónica Global Services, GmbH filial 100% del Grupo Telefónica, constituyó la sociedad, también alemana, Telefónica Global Roaming, GmbH con un capital social inicial de 25 miles de euros. La sociedad se incorporó al perímetro de consolidación por el método de integración global.

Telefónica Latinoamérica

De conformidad con las obligaciones dispuestas en la normativa chilena y a través de la sociedad filial Inversiones Telefónica Internacional Holding, Ltda., Telefónica, S.A. presentó el 1 de diciembre de 2008 una segunda Oferta Pública de Adquisición de Acciones (segunda Oferta) para adquirir la totalidad de las acciones de Compañía de Telecomunicaciones de Chile, S.A. (CTC) que no estaban en poder de Telefónica (representativas del 3,25% de la totalidad del capital de CTC).

Tras finalizar el plazo de esta segunda Oferta, la participación indirecta de Telefónica en el capital social de CTC se incrementó hasta el 97,89% desde el 96,75%, a la fecha de la comunicación a la CNMV, el 9 de enero de 2009. La sociedad chilena continúa incorporándose al perímetro de consolidación del Grupo Telefónica por el método de integración global.

En virtud de la restructuración societaria del grupo brasileño Vivo, la sociedad Telemig Celular, S.A. fue absorbida por la sociedad Telemig Celular Participações, S.A. y esta a su vez, posteriormente, fue absorbida por la sociedad Vivo Participações, S.A. Tras esta operación, las dos primeras sociedades que se incorporaban al perímetro de consolidación por el método de integración proporcional, causaron baja del mismo. La sociedad Vivo Participações, S.A. se incorporaba al perímetro de consolidación del Grupo Telefónica por el método de integración proporcional.

El 19 de noviembre y en el marco de la misma restructuración societaria comentada en el párrafo anterior, las sociedades Tagilo Participações, Ltda., Sudestecel Participações, Ltda., Avista Participações, Ltda. así como Vivo Brasil Comunicações Ltda. fueron absorbidas por Portelcom

Participações, S.A. Todas esas sociedades causaron baja del perímetro de consolidación del Grupo Telefónica, al cual se incorporaban por el método de integración proporcional.

Tras la aprobación por parte de la Comisión Nacional de Valores de la República Argentina el 3 de diciembre, Telefónica, S.A. adquirió el 1,8% del capital de la compañía Telefónica de Argentina, S.A. que se encontraba en manos de accionistas minoritarios, por un precio aproximado de 23 millones de euros. Tras esta adquisición, el Grupo Telefónica es propietario de la totalidad de las acciones del capital de la sociedad argentina. La sociedad continúa incorporándose a los estados financieros consolidados del Grupo Telefónica por el método de integración global.

El 21 de octubre de 2009 Telefónica, S.A. y China Unicom (Hong Kong) Limited (“China Unicom”) consumaron el acuerdo de intercambio accionarial por el cual Telefónica suscribió, a través de Telefónica Internacional, S.A.U., 693.912.264 nuevas acciones emitidas por China Unicom, mediante la aportación no dineraria a China Unicom de 40.730.735 acciones de Telefónica. Esto supuso una inversión aproximada de 1.000 millones de dólares estadounidenses en acciones ordinarias de la otra parte. Tras esta adquisición el Grupo Telefónica incrementó su porcentaje de participación del 5,38% hasta el 8,06% del capital con derecho a voto.

El 5 de noviembre se materializó el acuerdo de recompra de acciones de uno de los accionistas de referencia de China Unicom, SK Telecom Co., Ltd. (“SKT”). Tras esta compra y la amortización de estas acciones, considerando el capital social de China Unicom, el Grupo Telefónica alcanzó el 8,37% de participación del capital social de China Unicom. La sociedad se ha incorporado al perímetro de consolidación del Grupo Telefónica por el procedimiento de puesta en equivalencia.

Otras sociedades

Creación de la sociedad Telefónica Internacional Wholesale Services II, S.L. en el mes de febrero, con un capital inicial de 3.006 euros totalmente suscrito y desembolsado por Telefónica, S.A. La sociedad se incorporó a los estados financieros del Grupo Telefónica por el método de integración global.

En el ejercicio 2009 Telefónica Internacional Wholesale Services II, S.L. constituyó las sociedades europeas TIWS Hungría, TIWS Suecia y TIWS Letonia, suscribiendo y desembolsando el 100% de sus respectivos capitales sociales. Todas ellas se incorporaron al perímetro de consolidación del Grupo Telefónica por el método de integración global.

Constitución de la sociedad española Telefónica Remesas, S.A. por la sociedad Telefónica Telecomunicaciones Públicas, S.A., filial 100% del Grupo Telefónica, con un capital social inicial de 0,3 millones de euros, suscrito y desembolsado en un 100%. La sociedad se incorporó al perímetro de consolidación del Grupo Telefónica por el método de integración global.

Telefónica Móviles España, S.A., filial 100% de Telefónica, S.A., vendió la participación del 32,18% que poseía en la sociedad marroquí Medi Telecom, S.A. (Méditel) junto con los préstamos de accionistas pendientes, por un importe de 400 millones de euros al resto de los socios locales de Méditel. La sociedad, que se incorporó en el ejercicio anterior por el procedimiento de puesta en equivalencia, causó baja del perímetro de consolidación.

La sociedad española Atento Teleservicios España, S.A.U. 100% filial del Grupo Telefónica, absorbió en el ejercicio 2009, mediante fusión, a la sociedad domiciliada en Amsterdam Atento EMEA, B.V. Dicha sociedad, que se incorporaba a los estados financieros consolidados del Grupo Telefónica por el método de integración global, causó baja del perímetro de consolidación.

Tras la salida de la sociedad Sintonia, S.A. del accionariado de la sociedad Telco, S.p.A. (Telco), sociedad italiana que participaba en el accionariado de la operadora de telecomunicaciones

Telecom Italia, S.p.A. en un 22,45%, Telefónica, S.A. incrementó su participación en el capital de Telco desde el 42,3% hasta el 46,18%, manteniéndose el porcentaje efectivo en Telecom Italia, S.p.A. a través de esta compañía en el 10,36% de su capital con derecho a voto. La sociedad continúa integrándose en los estados financieros del Grupo Telefónica por el procedimiento de puesta en equivalencia.

En el mes de noviembre, la sociedad Telefónica Servicios Audiovisuales, S.A., filial 100% del Grupo Telefónica, adquirió el 100% del capital de la sociedad española Gloway Broadcast Services, S.L. (“Gloway”) por un importe de, aproximadamente, 6 millones de euros. La sociedad se incorporó a los estados financieros consolidados del Grupo Telefónica por el método de integración global.

ANEXO II: DETALLE DE OBLIGACIONES Y BONOS

El detalle de las obligaciones y bonos en circulación al 31 de diciembre de 2011 y sus principales características son las siguientes (expresado en millones de euros):

Telefónica y sociedades instrumentales Obligaciones y Bonos	Divisa	% Tipo de interés	Vencimiento (Nominal)						Posterior	Total
			2012	2013	2014	2015	2016			
BONO CUPON CERO CAIXA 21/7/2029	EUR	6,386%	-	-	-	-	-	-	64	64
BONO ABN 15Y	EUR	1,0225 x GBSW10Y	-	-	-	-	50	-	-	50
Telefónica, S.A.			-	-	-	-	50	-	64	114
T.EUROPE BV SEP_00 BONO GLOBAL D	USD	8,250%	-	-	-	-	-	-	966	966
TEBV FEB_03 EMTN TRAMO A FIJO	EUR	5,125%	-	1.500	-	-	-	-	-	1.500
TEBV FEB_03 EMTN TRAMO B FIJO	EUR	5,875%	-	-	-	-	-	-	500	500
T.EUROPE BV JULIO A 2007	JPY	2,110%	150	-	-	-	-	-	-	150
T.EUROPE BV JULIO B 2007	JPY	1 x JPYL6M + 0,425000%	150	-	-	-	-	-	-	150
Telefónica Europe, B.V.			300	1.500	-	-	-	-	1.466	3.266
EMTN O2 EURO (I)	EUR	4,375%	-	-	-	-	-	1.750	-	1.750
EMTN O2 GBP (I)	GBP	5,375%	-	-	-	-	-	-	898	898
EMTN O2 GBP (II)	GBP	5,375%	-	-	-	-	-	-	599	599
TELEF. EMISIONES JUN. 06 TRAMO C	USD	6,421%	-	-	-	-	-	966	-	966
TELEF. EMISIONES JUN. 06 TRAMO D	USD	7,045%	-	-	-	-	-	-	1.546	1.546
TELEF. EMISIONES SEPTIEMBRE 06	EUR	4,393%	500	-	-	-	-	-	-	500
TELEF. EMISIONES DICIEMBRE 06	GBP	5,888%	-	-	598	-	-	-	-	598
TELEF. EMISIONES FEBRERO 07	EUR	4,674%	-	-	1.500	-	-	-	-	1.500
TELEF. EMISIONES JUNIO B 07	CZK	4,351%	116	-	-	-	-	-	-	116
TELEF. EMISIONES JUNIO C 07	CZK	4,623%	-	-	101	-	-	-	-	101
TELEF. EMISIONES JULIO A 07	USD	5,855%	-	580	-	-	-	-	-	580
TELEF. EMISIONES JULIO C 07	USD	6,221%	-	-	-	-	-	-	541	541
TELEF. EMISIONES JUNIO 08	EUR	5,580%	-	1.250	-	-	-	-	-	1.250
TELEF. EMISIONES FEBRERO 09	EUR	5,431%	-	-	2.000	-	-	-	-	2.000
TELEF. EMISIONES ABRIL 2016	EUR	5,496%	-	-	-	-	-	1.000	-	1.000
TELEF. EMISIONES 3 ABRIL 2016	EUR	5,496%	-	-	-	-	-	500	-	500
TELEF. EMISIONES 6 JULIO 2015	USD	4,949%	-	-	-	-	966	-	-	966
TELEF. EMISIONES 15 JULIO 2019	USD	5,877%	-	-	-	-	-	-	773	773
TELEF. EMISIONES JUNIO 2015	EUR	1 x EURIBOR3M + 1,825%	-	-	-	-	400	-	-	400
TELEF. EMISIONES JULIO B 07	USD	1 x USDL3M + 0,33000%	-	657	-	-	-	-	-	657
TELEF. EMISIONES ENERO 07 A	EUR	1 x EURIBOR6M + 0,83000%	-	-	-	-	-	-	55	55
TELEF. EMISIONES ENERO 07 B	EUR	1 x EURIBOR3M + 0,70000%	-	-	-	-	-	-	24	24
TELEF. EMISIONES 11 NVBRE 2019	EUR	4,693%	-	-	-	-	-	-	1.750	1.750
EMTN GBP 09/12/2022 650 GBP	GBP	5,289%	-	-	-	-	-	-	778	778
TELEF. EMISIONES DCBRE 09	EUR	1 x EURIBOR3M + 0,70000%	-	-	100	-	-	-	-	100
TELEF. EMISIONES MAR 10	EUR	3,406%	-	-	-	1.400	-	-	-	1.400
TELEF. EMISIONES ABR 1 2010	USD	2,582%	-	927	-	-	-	-	-	927
TELEF. EMISIONES ABR 2 2010	USD	3,729%	-	-	-	696	-	-	-	696
TELEF. EMISIONES ABR 3 2010	USD	5,134%	-	-	-	-	-	-	1.082	1.082
TELEF. EMISIONES SEPTIEMBRE 10	EUR	3,661%	-	-	-	-	-	-	1.000	1.000
EMTN GBP 08/10/2029 400 GBP	GBP	5,445%	-	-	-	-	-	-	479	479
TELEF. EMISIONES FEB 2011	EUR	4,750%	-	-	-	-	-	-	1.200	1.200
TELEF. EMISIONES FEB 2011	USD	3,992%	-	-	-	-	-	966	-	966
TELEF. EMISIONES FEB 2011	USD	5,462%	-	-	-	-	-	-	1.159	1.159
TELEF. EMISIONES MAR 2011	EUR	4,750%	-	-	-	-	-	-	100	100
TELEF. EMISIONES NOV 2011	EUR	4,967%	-	-	-	-	-	1.000	-	1.000
TELEF. EMISIONES NOV 2011	JPY	2,8247%	-	-	-	-	-	70	-	70
Telefónica Emisiones, S.A.U.			616	3.414	4.299	3.462	6.252		11.984	30.027
Total Telefónica, S.A. y Sociedades Instrumentales			916	4.914	4.299	3.512	6.252		13.514	33.407

Operadoras extranjeras Obligaciones y Bonos	Divisa	% Tipo de interés	Vencimiento						Total
			2012	2013	2014	2015	2016	Posterior	
Serie F	UF	6,000%	2	2	2	2	1	-	9
Serie L	UF	3,750%	100	-	-	-	-	-	100
Serie N	CLP	3,500%	-	-	166	-	-	-	166
Serie M	CLP	6,050%	-	-	31	-	-	-	31
Telefónica Chile, S.A.			102	2	199	2	1	-	306
Bono A	CLP	5,600%	-	-	48	-	-	-	48
Bono C	CLP	6,300%	-	-	-	-	98	-	98
Bono D	UF	3,600%	-	-	-	-	66	-	66
Bono USD	CLP	2,875%	-	-	-	232	-	-	232
Telefónica Móviles Chile, S.A.			-	-	48	232	164	-	444
Serie B	USD	8,000%	4	2	-	-	-	-	6
Serie C	USD	8,500%	1	-	-	-	-	-	1
Papel Comercial	USD	4,000%	4	-	-	-	-	-	4
Papel Comercial	USD	4,000%	12	-	-	-	-	-	12
Otecel, S.A.			21	2	-	-	-	-	23
CB TELEFONICA FINANZAS MEXICO B	MXN	9,250%	194	-	-	-	-	-	194
T FINANZAS MEX EMISION 0710 FIJ	MXN	8,070%	-	-	-	-	-	110	110
T. FINANZAS MEX EMISION 0710 VAR	MXN	TIIE28 + 55 bps	-	-	222	-	-	-	222
Telefónica Finanzas México, S.A.			194	-	222	-	-	110	526
Bonos 4to. Programa T. Perú (10° Serie A)	PEN	7,875%	9	-	-	-	-	-	9
Bonos 4to. Programa T. Perú (10° Serie B)	PEN	6,438%	15	-	-	-	-	-	15
Bonos 4to. Programa T. Perú (16° Serie A)	PEN	6,000%	29	-	-	-	-	-	29
Bonos 4to. Programa T. Perú (4° Serie A)	PEN	6,625%	23	-	-	-	-	-	23
Bonos 4to. Programa T. Perú (16° Serie B)	PEN	6,250%	-	9	-	-	-	-	9
Bonos 4to. Programa T. Perú (41° Serie A)	PEN	7,938%	5	-	-	-	-	-	5
Bonos 4to. Programa T. Perú (42° Serie A)	PEN	7,375%	-	7	-	-	-	-	7
Bonos 4to. Programa T. Perú (42° Serie B)	PEN	5,313%	-	6	-	-	-	-	6
Bonos 4to. Programa T. Perú (42° Serie C)	PEN	6,063%	-	4	-	-	-	-	4
Bonos 5to. Programa T. Perú (5° Serie A)	PEN	6,188%	-	6	-	-	-	-	6
Bonos 5to. Programa T. Perú (3° Serie A)	PEN	4,375%	9	-	-	-	-	-	9
Bonos 5to. Programa T. Perú (25° Serie A)	PEN	4,313%	6	-	-	-	-	-	6
Bonos 5to. Programa T. Perú (25° Serie B)	PEN	4,313%	3	-	-	-	-	-	3
Bonos 5to. Programa T. Perú (31° Serie A)	PEN	7,500%	-	-	-	-	7	-	7
Bonos 4to. Programa T. Perú (45° Serie A)	USD	6,688%	-	-	-	-	17	-	17
Senior Notes T. Perú	PEN	8,000%	-	36	72	72	36	-	216
Bonos 5to. Programa T. Perú (33° Serie A)	PEN	6,813%	-	-	-	-	-	18	18
Bonos 5to. Programa T. Perú (29° Serie A)	PEN	6,188%	-	-	-	-	17	-	17
PROG1EM1B	PEN	7,900%	12	-	-	-	-	-	12
PROG1EM1D	PEN	8,075%	-	-	-	-	-	35	35

Operadoras extranjeras Obligaciones y Bonos	Divisa	% Tipo de interés	Vencimiento						Total
			2012	2013	2014	2015	2016	Posterior	
Bonos 4to. Programa T. Perú (19° Serie A)	PEN	VAC + 3.6250%	-	-	-	-	-	20	20
Bonos 4to. Programa T. Perú (36° Serie A)	PEN	VAC + 3.6875%	-	-	-	-	-	50	50
Bonos 4to. Programa T. Perú (12° Serie A)	PEN	VAC + 3.6875%	-	-	-	-	-	20	20
Bonos 4to. Programa T. Perú (36° Serie B)	PEN	VAC + 3.3750%	-	-	-	-	-	16	16
Bonos 4to. Programa T. Perú (19° Serie B)	PEN	VAC + 2.8750%	-	-	-	-	-	16	16
Bonos 4to. Programa T. Perú (37° Serie A)	PEN	VAC + 3.1250%	-	-	-	-	-	15	15
Bonos 4to. Programa T. Perú (19° Serie C)	PEN	VAC + 3.1875%	-	-	-	-	-	6	6
Bonos 5to. Programa T. Perú (22° Serie Aa)	PEN	VAC + 3.5000%	-	-	-	-	-	7	7
Bonos 5to. Programa T. Perú (22° Serie Ab)	PEN	VAC + 3.5000%	-	-	-	-	-	4	4
Bonos 5to. Programa T. Perú (22° Serie Ac)	PEN	VAC + 3.5000%	-	-	-	-	-	8	8
Telefónica del Perú, S.A.A.			111	68	72	72	77	215	615
Bonos 1er. Programa T.M. Perú (3° Serie A)	PEN	7,438%	-	10	-	-	-	-	10
Bonos 1er. Programa T.M. Perú (3° Serie B)	PEN	7,688%	-	6	-	-	-	-	6
Bonos 1er. Programa T.M. Perú (16° Serie A)	PEN	8,188%	-	7	-	-	-	-	7
Bonos 1er. Programa T.M. Perú (18° Serie A)	PEN	6,313%	-	-	11	-	-	-	11
Bonos 1er. Programa T.M. Perú (18° Serie B)	PEN	6,375%	-	-	18	-	-	-	18
Bonos 2do. Programa T.M. Perú (3° Serie A)	PEN	5,750%	-	7	-	-	-	-	7
Bonos 2do. Programa T.M. Perú (11° Serie A)	PEN	7,750%	-	-	-	-	-	20	20
Bonos 2do. Programa T.M. Perú (9° Serie A)	PEN	6,813%	-	-	-	-	18	-	18
Bonos 2do. Programa T.M. Perú (9° Serie B)	PEN	6,375%	-	-	-	-	15	-	15
Bonos 2do. Programa T.M. Perú (11° Serie B)	PEN	7,375%	-	-	-	-	-	18	18
PC 2do. Programa T.M. Perú (1° Serie C)	PEN	4,75%	10	-	-	-	-	-	10
Telefónica Móviles Perú, S.A.			10	30	29	-	33	38	140
Bonos no convertibles	BRL	1,06 x CDI	140	-	-	-	-	-	140
Bonos no convertibles	BRL	1,08 x CDI	40	-	-	-	-	-	40
Bonos no convertibles	BRL	1,12 x CDI	-	264	-	-	-	-	264
Bonos no convertibles	BRL	IPCA + 7%	-	-	30	-	-	-	30
Bonos convertibles (Telemig) I	BRL	IPCA + 0,5%	-	-	-	-	-	3	3
Bonos convertibles (Telemig) II	BRL	IPCA + 0,5%	-	-	-	-	-	7	7
Bonos convertibles (Telemig) III	BRL	IPCA + 0,5%	-	-	-	-	-	13	13
Grupo Brasilcel			180	264	30	-	-	23	497
Total Emisiones Otras Operadoras			618	366	600	306	275	386	2.551
TOTAL OBLIGACIONES Y BONOS EN CIRCULACIÓN			1.534	5.280	4.899	3.818	6.527	13.900	35.958

El detalle de las obligaciones y bonos en circulación al 31 de diciembre de 2010 y sus principales características son las siguientes (expresado en millones de euros):

Telefónica y sociedades instrumentales	Divisa	% Tipo de interés	Vencimiento (Nominal)					Posterior	Total
			2011	2012	2013	2014	2015		
Obligaciones y Bonos									
BONO CUPON CERO CAIXA 21/7/2029	EUR	6,39%	-	-	-	-	-	61	61
BONO ABN 15Y	EUR	1,0225*GBSW10Y	-	-	-	-	50	-	50
Telefónica, S.A.									
T.EUROPE BV SEP_00 BONO GLOBAL D	USD	8,250%	-	-	-	-	-	935	935
TEBV FEB_03 EMTN TRAMO A FIJO	EUR	5,125%	-	-	1.500	-	-	-	1.500
TEBV FEB_03 EMTN TRAMO B FIJO	EUR	5,875%	-	-	-	-	-	500	500
T.EUROPE BV JULIO A 2007	JPY	2,110%	-	138	-	-	-	-	138
T.EUROPE BV JULIO B 2007	JPY	1 x JPYL6M + 0,40000%	-	138	-	-	-	-	138
Telefónica Europe, B.V.									
EMTN O2 EURO (I)	EUR	4,375%	-	-	-	-	-	1.750	1.750
EMTN O2 EURO (II)	EUR	3,750%	2.250	-	-	-	-	-	2.250
EMTN O2 GBP (I)	GBP	5,375%	-	-	-	-	-	871	871
EMTN O2 GBP (II)	GBP	5,375%	-	-	-	-	-	581	581
TELEF. EMISIONES JUN. 06 TRAMO B	USD	5,984%	748	-	-	-	-	-	748
TELEF. EMISIONES JUN. 06 TRAMO C	USD	6,421%	-	-	-	-	-	935	935
TELEF. EMISIONES JUN. 06 TRAMO D	USD	7,045%	-	-	-	-	-	1.497	1.497
TELEF. EMISIONES SEPTIEMBRE 06	EUR	4,393%	-	500	-	-	-	-	500
TELEF. EMISIONES DICIEMBRE 06	GBP	5,888%	-	-	-	581	-	-	581
TELEF. EMISIONES FEBRERO 07	EUR	4,674%	-	-	-	1.500	-	-	1.500
TELEF. EMISIONES JUNIO B 07	CZK	4,351%	-	120	-	-	-	-	120
TELEF. EMISIONES JUNIO C 07	CZK	4,623%	-	-	-	104	-	-	104
TELEF. EMISIONES JULIO A 07	USD	5,855%	-	-	561	-	-	-	561
TELEF. EMISIONES JULIO C 07	USD	6,221%	-	-	-	-	-	524	524
TELEF. EMISIONES JUNIO 08	EUR	5,580%	-	-	1.250	-	-	-	1.250
TELEF. EMISIONES FEBRERO 09	EUR	5,431%	-	-	-	2.000	-	-	2.000
TELEF. EMISIONES ABRIL 2016	EUR	5,496%	-	-	-	-	-	1.000	1.000
TELEF. EMISIONES ABRIL 2016	EUR	5,496%	-	-	-	-	-	500	500
TELEF. EMISIONES 6 JULIO 2015	USD	4,949%	-	-	-	-	935	-	935
TELEF. EMISIONES 15 JULIO 2019	USD	5,877%	-	-	-	-	-	748	748
TELEF. EMISIONES JUNIO 2015	EUR	1 x EURIBOR3M + 1,825%	-	-	-	-	400	-	400
TELEF. EMISIONES JULIO B 07	USD	1 x USDL3M + 0,33000%	-	-	636	-	-	-	636
TELEF. EMISIONES ENERO 06 A	EUR	1 x EURIBOR6M + 0,83000%	-	-	-	-	-	55	55
TELEF. EMISIONES ENERO 06 B	EUR	1 x EURIBOR3M + 0,70000%	-	-	-	-	-	24	24
TELEF. EMISIONES 11 NVBRE 2019	EUR	4,693%	-	-	-	-	-	1.750	1.750
EMTN GBP 09/12/2022 650 GBP	GBP	5,289%	-	-	-	-	-	755	755
TELEF. EMISIONES DCBRE 09	EUR	1 x EURIBOR3M + 0,70000%	-	-	-	100	-	-	100
TELEF. EMISIONES MAR 10	EUR	3,406%	-	-	-	-	1.400	-	1.400
TELEF. EMISIONES ABR 1 2010	USD	2,582%	-	-	898	-	-	-	898
TELEF. EMISIONES ABR 2 2010	USD	3,729%	-	-	-	-	674	-	674
TELEF. EMISIONES ABR 3 2010	USD	5,134%	-	-	-	-	-	1.048	1.048
TELEF. EMISIONES SEPTIEMBRE 10	EUR	3,661%	-	-	-	-	-	1.000	1.000
EMTN GBP 08/10/2029 400 GBP	GBP	5,445%	-	-	-	-	-	465	465
Telefónica Emisiones, S.A.U.			2.998	620	3.345	4.285	3.409	13.503	28.160
Total Telefónica, S.A. y Sociedades Instrumentales			2.998	896	4.845	4.285	3.459	14.999	31.482

Operadoras extranjeras	Divisa	% Tipo de interés	Vencimiento (Nominal)						Total
			2011	2012	2013	2014	2015	Posterior	
Obligaciones y Bonos									
Obligaciones Negociables	USD	8,850%	87	-	-	-	-	-	87
Telefónica Argentina, SA			87	-	-	-	-	-	87
Serie F	UFC	6,00%	2	3	3	2	2	1	13
Serie L	UFC	3,75%	-	103	-	-	-	-	103
Serie N	UFC	3,50%	-	-	-	172	-	-	172
Serie M	CLP	6,05%	-	-	-	33	-	-	33
Telefónica Chile, S.A.			2	106	3	207	2	1	321
Bono A	CLP	5,60%	-	-	-	51	-	-	51
Bono USD	USD	2,875%	-	-	-	-	225	-	225
Telefónica Móviles Chile, S.A.			-	-	-	51	225	-	276
Serie C	USD	8,50%	2	3	2	-	-	-	7
Serie A	USD	7,75%	1	-	-	-	-	-	1
Serie B	USD	8,00%	1	1	-	-	-	-	2
Papel Comercial	USD	3,75%	4	-	-	-	-	-	4
Papel Comercial	USD	3,80%	11	-	-	-	-	-	11
Otecel, S.A.			19	4	2	-	-	-	25
CB TELEFÓNICA FINANZAS MEXICO B	MXN	9,25%	-	212	-	-	-	-	212
T FINANZAS MEX EMISIÓN 0710 FIJ	MXN	8,07%	-	-	-	-	-	121	121
T. FINANZAS MEX EMISION 0710 VAR	MXN	TIIE28 + 55bps	-	-	-	242	-	-	242
Telefónica Finanzas México, S.A.			-	212	-	242	-	121	575
Bonos 4to. Programa T. Perú (4° Serie A)	PEN	6,625%	-	22	-	-	-	-	22
Bonos 4to. Programa T. Perú (9° Serie A)	PEN	6,9375%	15	-	-	-	-	-	15
Bonos 4to. Programa T. Perú (9° Serie B)	PEN	6,375%	24	-	-	-	-	-	24
Bonos 4to. Programa T. Perú (10° Serie A)	PEN	7,875%	-	8	-	-	-	-	8
Bonos 4to. Programa T. Perú (10° Serie B)	PEN	6,4375%	-	14	-	-	-	-	14
Bonos 4to. Programa T. Perú (12° Serie A)	PEN	VAC + 3.6875%	-	-	-	-	-	16	16
Bonos 4to. Programa T. Perú (14° Serie B)	PEN	5,9380%	9	-	-	-	-	-	9
Bonos 4to. Programa T. Perú (14° Serie C)	PEN	5,750%	12	-	-	-	-	-	12
Bonos 4to. Programa T. Perú (16° Serie A)	PEN	6,000%	-	27	-	-	-	-	27
Bonos 4to. Programa T. Perú (16° Serie B)	PEN	6,250%	-	-	8	-	-	-	8
Bonos 4to. Programa T. Perú (19° Serie A)	PEN	VAC + 3.6250%	-	-	-	-	-	16	16
Bonos 4to. Programa T. Perú (19° Serie B)	PEN	VAC + 2.8750%	-	-	-	-	-	13	13
Bonos 4to. Programa T. Perú (19° Serie C)	PEN	VAC + 3.1875%	-	-	-	-	-	5	5
Bonos 4to. Programa T. Perú (36° Serie A)	PEN	VAC + 3.6875%	-	-	-	-	-	40	40
Bonos 4to. Programa T. Perú (36° Serie B)	PEN	VAC + 3.3750%	-	-	-	-	-	13	13
Bonos 4to. Programa T. Perú (37° Serie A)	PEN	VAC + 3.1250%	-	-	-	-	-	13	13
Bonos 4to. Programa T. Perú (40° Serie A)	PEN	5,875%	8	-	-	-	-	-	8
Bonos 4to. Programa T. Perú (40° Serie B)	PEN	4,875%	4	-	-	-	-	-	4
Bonos 4to. Programa T. Perú (41° Serie A)	PEN	7,9375%	-	4	-	-	-	-	4
Bonos 4to. Programa T. Perú (42° Serie A)	PEN	7,3750%	-	-	7	-	-	-	7
Bonos 4to. Programa T. Perú (42° Serie B)	PEN	5,3125%	-	-	5	-	-	-	5
Bonos 4to. Programa T. Perú (42° Serie C)	PEN	6,0625%	-	-	4	-	-	-	4
Bonos 4to. Programa T. Perú (45° Serie A)	USD	6,685%	-	-	-	-	-	16	16
Bonos 5to. Programa T. Perú (1° Serie A)	PEN	3,50%	8	-	-	-	-	-	8
Bonos 5to. Programa T. Perú (1° Serie B)	PEN	3,50%	7	-	-	-	-	-	7

Operadoras extranjeras	Divisa	% Tipo de interés	Vencimiento (Nominal)						Total
			2011	2012	2013	2014	2015	Posterior	
Obligaciones y Bonos									
Bonos 5to. Programa T. Perú (3° Serie A)	PEN	4,38%	-	8	-	-	-	-	8
Bonos 5to. Programa T. Perú (5° Serie A)	PEN	6,1875%	-	-	6	-	-	-	6
Bonos 5to. Programa T. Perú (25° Serie A)	PEN	4,3125%	-	5	-	-	-	-	5
Bonos 5to. Programa T. Perú (25° Serie B)	PEN	4,3125%	-	3	-	-	-	-	3
Bonos 5to. Programa T. Perú (25° Serie B)	PEN	7,50%	-	-	-	-	-	6	6
Bonos 5to. Programa T. Perú (33° Serie A)	PEN	6,8125%	-	-	-	-	-	16	16
Bonos 5to. Programa T. Perú (22° Serie A)	PEN	VAC + 3.5000%	-	-	-	-	-	16	16
Senior Notes T. Perú	PEN	8,000%	-	-	33	67	67	34	201
Telefónica del Perú, S.A.			87	91	63	67	67	204	579
Bonos 1er. Programa T.M. Perú (2° Serie A)	PEN	7,0625%	14	-	-	-	-	-	14
Bonos 1er. Programa T.M. Perú (2° Serie B)	PEN	7,5625%	7	-	-	-	-	-	7
Bonos 1er. Programa T.M. Perú (2° Serie C)	PEN	7,5625%	12	-	-	-	-	-	12
Bonos 1er. Programa T.M. Perú (3° Serie A)	PEN	7,4375%	-	-	10	-	-	-	10
Bonos 1er. Programa T.M. Perú (3° Serie B)	PEN	7,6875%	-	-	5	-	-	-	5
Bonos 1er. Programa T.M. Perú 16° Serie A)	PEN	8,1875%	-	-	6	-	-	-	6
Bonos 1er. Programa T.M. Perú (18° Serie A)	PEN	6,3125%	-	-	-	11	-	-	11
Bonos 1er. Programa T.M. Perú (18° Serie B)	PEN	6,3750%	-	-	-	17	-	-	17
Bonos 2do. Programa T.M. Perú (3° Serie A)	PEN	5,750%	-	-	7	-	-	-	7
Bonos 2do. Programa T.M. Perú (9° Serie A)	PEN	6,8125%	-	-	-	-	-	16	16
Bonos 2do. Programa T.M. Perú (9° Serie B)	PEN	6,3750%	-	-	-	-	-	13	13
Bonos 2do. Programa T.M. Perú (11° Serie A)	PEN	7,750%	-	-	-	-	-	19	19
Telefónica Móviles, S.A. (Perú)			33	-	28	28	-	48	137
Bonos no convertibles	BRL	1,20 x CDI	90	-	-	-	-	-	90
Bonos no convertibles	BRL	1,06 x CDI	-	153	-	-	-	-	153
Bonos no convertibles	BRL	1,08 x CDI	-	44	-	-	-	-	44
Bonos no convertibles	BRL	1,12 x CDI	-	-	287	-	-	-	287
Bonos no convertibles	BRL	IPCA + 7%	-	-	-	32	-	-	32
Bonos convertibles (Telemig)	BRL	IPCA + 0,5%	-	-	-	-	-	25	25
Vivo Participações, S.A.			90	197	287	32	-	25	631
O2 emisión en libras	GBP	7,625%	-	436	-	-	-	-	436
MMO2, Plc			-	436	-	-	-	-	436
Total Emisiones Otras Operadoras			318	1.046	383	627	294	399	3.067
TOTAL OBLIGACIONES Y BONOS EN CIRCULACIÓN			3.316	1.942	5.228	4.912	3.753	15.398	34.549

Las principales emisiones de obligaciones y bonos realizadas por el Grupo durante el ejercicio 2011 han sido las siguientes:

Concepto	Fecha	Vencimiento	Nominal		Divisa de emisión	Tipo de Interés
			(millones)	(millones de euros) ⁽¹⁾		
Bono EMTN	07-02-11	07-02-17	1.200	1.200	EUR	4,7500%
	21-03-11	07-02-17	100	100	EUR	4,7500%
	03-11-11	03-02-16	1.000	1.000	EUR	4,9670%
	04-11-11	04-11-16	7.000	70	JPY	2,8247%
Bono SHELF	16-02-11	16-02-16	1.250	966	USD	3,9920%
	16-02-11	16-02-21	1.500	1.159	USD	5,4620%
Telefónica Emisiones, S.A.U.						
Bonos	22-11-11	22-11-16	66.000	98	CLP	6,3000%
	22-11-11	22-11-16	2	66	UFC	UF + 3,60%
Telefónica Móviles Chile, S.A.						
Bonos	04-10-11	05-10-16	59	17	PEN	6,1875%
Telefónica del Perú, S.A.A.						
Bonos	24-03-11	24-03-18	60	17	PEN	7,3750%
Telefónica Móviles, S.A. (Perú)						
Titulización	17-11-11	10-10-12	5	4	USD	4,0000%
	23-11-11	10-10-12	15	12	USD	4,0000%
Otecel, S.A.						

⁽¹⁾ Tipo de cambio a 31 de diciembre de 2011

Las principales emisiones de obligaciones y bonos realizadas por el Grupo durante el ejercicio 2010 han sido las siguientes:

Concepto	Fecha	Vencimiento	Nominal		Divisa de emisión	Tipo de Interés
			(millones)	(millones de euros) (1)		
Bono EMTN	24-03-10	24-03-15	1.400	1.400	EUR	3,406%
	19-09-10	18-09-17	1.000	1.000	EUR	3,661%
	08-10-10	08-10-29	400	465	GBP	5,445%
Bono SHELF	26-04-10	26-04-13	1.200	898	USD	2,582%
	26-04-10	27-04-15	900	674	USD	3,729%
	26-04-10	27-04-20	1.400	1.048	USD	5,134%
Telefónica Emisiones, S.A.U.						
Bono SHELF	09-11-10	09-11-15	300	225	USD	2,875%
Telefónica Móviles Chile, S.A.						
Certificados Bursátiles	19-07-10	06-07-20	2.000	121	MXN	8,07%
	19-07-10	14-07-14	4.000	242	MXN	TIE28 + 55 bps
Telefónica Finanzas México, S.A. de CV.						
Bono	23-04-10	23-04-12	20	5	PEN	4,313%
	29-04-10	29-04-12	12	3	PEN	4,313%
	18-06-10	18-06-16	23	6	PEN	7,5%
	20-08-10	23-08-17	60	16	PEN	6,813%
Telefónica del Perú, S.A.A.						
Bono	09-06-10	09-06-13	26	7	PEN	5,75%
	09-06-10	09-06-17	70	19	PEN	7,75%
	09-09-10	10-09-16	60	16	PEN	6,8125%
	14-10-10	15-10-16	50	13	PEN	6,375%
Telefónica Móviles, S.A. (Perú)						
	19-11-10	13-11-11	20	15	USD	3,75%
Otecel, S.A.						

(1) Tipo de cambio a 31 de diciembre de 2010

ANEXO III: DETALLE DE INSTRUMENTOS FINANCIEROS

El desglose de los instrumentos financieros contratados por el Grupo (nacional) por tipos de divisa y tipos de interés al 31 de diciembre de 2011 es el siguiente:

Millones de Euros	2012	2013	2014	2015	2016	Posteriores	Total	Valor de mercado		
								Deuda Subyacente	Derivados Asociados	TOTAL
EURO	5.187	5.396	5.447	7.094	8.808	9.224	41.156	31.251	10.767	42.018
Tipo variable	(1.221)	639	2.751	1.887	3.288	(4.392)	2.952	12.087	(9.152)	2.935
Diferencial - Ref Euribor	(1,71%)	(0,33%)	0,56%	1,75%	0,46%	(0,02%)	-	-	-	-
Tipo fijo	6.408	2.907	2.696	5.207	5.070	12.816	35.104	16.064	19.919	35.983
Tipo de interés	1,46%	2,31%	4,67%	3,03%	5,09%	3,63%	-	-	-	-
Tipo acotado	-	1.850	-	-	450	800	3.100	3.100	-	3.100
OTRAS DIVISAS EUROPEAS										
Instrumentos en CZK	569	162	329	159	378	-	1.597	127	1.495	1.622
Tipo variable	114	159	-	159	-	-	432	15	1.063	1.078
Diferencial	-	(0,09%)	-	(0,02%)	-	-	-	-	-	-
Tipo fijo	455	3	329	-	378	-	1.165	112	432	544
Tipo de interés	1,12%	4,17%	-	3,84%	-	-	-	-	-	-
Tipo acotado	-	-	-	-	-	-	-	-	-	-
Instrumentos en GBP	(755)	419	160	-	485	2.754	3.063	4.477	(944)	3.533
Tipo variable	664	-	84	48	108	1.209	2.113	126	2.010	2.136
Diferencial	-	-	-	-	4,13%	-	-	-	-	-
Tipo fijo	(1.419)	-	76	(48)	377	1.425	411	3.812	(2.954)	858
Tipo de interés	(0,34%)	-	5,01%	1,46%	5,88%	6,31%	-	-	-	-
Tipo acotado	-	419	-	-	-	120	539	539	-	539
AMÉRICA										
Instrumentos en USD	(15)	784	(13)	56	(1.490)	2.880	2.202	14.814	(13.446)	1.368
Tipo variable	119	481	(44)	(49)	(1.424)	1.227	310	1.547	(525)	1.022
Diferencial	2,02%	0,71%	(1,18%)	(1,35%)	(0,05%)	0,01%	-	-	-	-
Tipo fijo	(134)	292	20	94	(77)	1.642	1.837	13.267	(12.921)	346
Tipo de interés	(9,74%)	5,47%	(14,48%)	27,57%	(28,28%)	10,77%	-	-	-	-
Tipo acotado	-	11	11	11	11	11	55	-	-	-
Instrumentos en UYU	(15)	-	-	1	-	-	(14)	(14)	-	(14)
Tipo variable	-	-	-	-	-	-	-	-	-	-
Diferencial	-	-	-	-	-	-	-	-	-	-
Tipo fijo	(15)	-	-	1	-	-	(14)	(14)	-	(14)
Tipo de interés	4,23%	-	-	-	-	-	-	-	-	-
Tipo acotado	-	-	-	-	-	-	-	-	-	-
Instrumentos en ARS	171	5	4	4	-	10	194	171	23	194
Tipo variable	-	-	-	-	-	-	-	-	-	-
Diferencial	-	-	-	-	-	-	-	-	-	-
Tipo fijo	171	5	4	4	-	10	194	171	23	194
Tipo de interés	14,55%	19,00%	-	-	-	-	-	-	-	-
Tipo acotado	-	-	-	-	-	-	-	-	-	-
Instrumentos en BRL	(303)	927	494	351	255	196	1.920	1.084	590	1.674
Tipo variable	(966)	432	199	253	70	196	184	(309)	167	(142)
Diferencial	(0,31%)	1,17%	2,91%	3,36%	12,03%	10,77%	-	-	-	-
Tipo fijo	663	495	295	98	185	-	1.736	1.393	423	1.816
Tipo de interés	9,32%	9,47%	9,82%	9,71%	7,84%	-	-	-	-	-
Tipo acotado	-	-	-	-	-	-	-	-	-	-
Instrumentos en CLP	(297)	102	329	263	287	-	684	695	(199)	496
Tipo variable	57	22	69	263	287	-	698	85	105	190
Diferencial	2,26%	1,48%	1,09%	0,98%	1,45%	-	-	-	-	-
Tipo fijo	(354)	80	260	-	-	-	(14)	610	(304)	306
Tipo de interés	0,76%	3,66%	5,97%	-	-	-	-	-	-	-
Tipo acotado	-	-	-	-	-	-	-	-	-	-
Instrumentos en UFC	(3)	2	2	2	1	-	4	338	(8)	330
Tipo variable	-	-	-	-	-	-	-	-	-	-
Diferencial	-	-	-	-	-	-	-	-	-	-
Tipo fijo	(3)	2	2	2	1	-	4	338	(8)	330
Tipo de interés	(3,54%)	6,00%	5,43%	6,00%	6,00%	-	-	-	-	-
Tipo acotado	-	-	-	-	-	-	-	-	-	-
Instrumentos en PEN	148	161	163	86	123	300	981	971	-	971
Tipo variable	(8)	(5)	(5)	(5)	(5)	189	161	161	-	161
Diferencial	3,55%	3,47%	3,47%	3,47%	3,47%	3,48%	-	-	-	-
Tipo fijo	156	166	168	91	128	111	820	810	-	810
Tipo de interés	6,51%	6,60%	7,35%	7,48%	7,35%	7,37%	-	-	-	-
Tipo acotado	-	-	-	-	-	-	-	-	-	-
Instrumentos en COP	918	171	211	68	43	21	1.432	1.272	130	1.402
Tipo variable	287	134	143	56	31	-	651	650	-	650
Diferencial	3,78%	3,24%	3,20%	3,22%	3,31%	-	-	-	-	-
Tipo fijo	631	37	68	12	12	21	781	622	130	752

Millones de Euros	2012	2013	2014	2015	2016	Posteriores	Total	Valor de mercado		
								Deuda Subyacente	Derivados Asociados	TOTAL
Tipo de interés	4,47%	6,48%	6,71%	5,22%	5,22%	5,30%	-	-	-	-
Tipo acotado	-	-	-	-	-	-	-	-	-	-
Instrumentos en UVR	-	35	-	119	132	2.437	2.723	2.723	-	2.723
Tipo variable	-	35	-	119	132	2.437	2.723	2.723	-	2.723
Diferencial	-	-	-	-	-	-	-	-	-	-
Tipo fijo	-	-	-	-	-	-	-	-	-	-
Tipo de interés	-	-	-	-	-	-	-	-	-	-
Tipo acotado	-	-	-	-	-	-	-	-	-	-
Instrumentos en VEB	(1.653)	(4)	(3)	-	-	-	(1.660)	(1.671)	-	(1.671)
Tipo variable	-	-	-	-	-	-	-	-	-	-
Diferencial	-	-	-	-	-	-	-	-	-	-
Tipo fijo	(1.653)	(4)	(3)	-	-	-	(1.660)	(1.671)	-	(1.671)
Tipo de interés	1,68%	14,19%	16,00%	-	-	-	-	-	-	-
Tipo acotado	-	-	-	-	-	-	-	-	-	-
Instrumentos en UDI	(32)	(32)	(32)	(76)	(21)	91	(102)	876	60	936
Tipo variable	(32)	(32)	(32)	(76)	(21)	91	(102)	876	60	936
Diferencial	3,63%	5,21%	5,26%	4,66%	6,50%	(3,18)%	-	-	-	-
Tipo fijo	-	-	-	-	-	-	-	-	-	-
Tipo de interés	-	-	-	-	-	-	-	-	-	-
Tipo acotado	-	-	-	-	-	-	-	-	-	-
Instrumentos en MXN	451	54	276	54	54	791	1.680	920	(166)	754
Tipo variable	(2)	-	-	-	-	58	56	248	(26)	222
Diferencial	-	-	-	-	-	0,74%	-	-	-	-
Tipo fijo	453	54	276	54	54	733	1.624	672	(140)	532
Tipo de interés	10,13%	3,70%	5,19%	3,70%	3,70%	3,95%	-	-	-	-
Tipo acotado	-	-	-	-	-	-	-	-	-	-
Instrumentos en GTQ	(6)	-	-	-	-	-	(6)	(19)	-	(19)
Tipo variable	(6)	-	-	-	-	-	(6)	(6)	-	(6)
Diferencial	0,01%	-	-	-	-	-	-	-	-	-
Tipo fijo	-	-	-	-	-	-	-	(13)	-	(13)
Tipo de interés	-	-	-	-	-	-	-	-	-	-
Tipo acotado	-	-	-	-	-	-	-	-	-	-
ASIA										
Instrumentos en JPY	-	-	-	-	-	-	-	520	(532)	(12)
Tipo variable	-	-	-	-	-	-	-	150	(150)	-
Diferencial	-	-	-	-	-	-	-	-	-	-
Tipo fijo	-	-	-	-	-	-	-	370	(382)	(12)
Tipo de interés	-	-	-	-	-	-	-	-	-	-
Tipo acotado	-	-	-	-	-	-	-	-	-	-
TOTAL							55.854	58.535	(2.230)	56.305
Tipo variable							10.172	18.353	(6.448)	11.905
Tipo fijo							41.988	36.543	4.218	40.761
Tipo acotado							3.694	3.639	-	3.639
Opciones de tipo de cambio							22	-	22	22

La siguiente tabla es un extracto de la tabla anterior que muestra la sensibilidad al tipo de interés originado por la posición en IRS clasificada entre instrumentos de no cobertura e instrumentos de cobertura a 31 de diciembre de 2011:

DETALLE DE LOS INTEREST RATE SWAPS								
Millones de euros	Vencimientos							Valor Razonable
	2012	2013	2014	2015	2016	Posteriores	TOTAL	
NO COBERTURA								
EUR								(78)
Fijo a fijo	-	-	-	-	-	-	-	27
Pata a recibir	(2.023)	-	(35)	(20)	-	-	(2.078)	(2.081)
Tipo de interés medio	1,60%	-	-	-	-	-	1,56%	-
Pata a pagar	2.023	-	35	20	-	-	2.078	2.108
Diferencial medio	1,60%	-	1,12%	1,63%	-	-	1,60%	-
Fijo a flotante	-	-	-	-	-	-	-	(527)
Pata a recibir	(475)	(1.405)	(1.447)	(745)	(2.145)	(6.626)	(12.843)	(8.061)
Tipo de interés medio	15,34%	2,76%	2,22%	3,15%	0,41%	3,15%	2,99%	-
Pata a pagar	475	1.405	1.447	745	2.145	6.626	12.843	7.534
Diferencial medio	0,17%	0,85%	1,35%	0,60%	2,57%	-	0,71%	-
Flotante a fijo	-	-	-	-	-	-	-	408
Pata a recibir	(7.458)	(710)	(1.325)	-	(3.485)	(1.325)	(14.303)	(12.663)
Diferencial medio	(0,05%)	1,56%	-	-	1,22%	-	0,35%	-
Pata a pagar	7.458	710	1.325	-	3.485	1.325	14.303	13.071
Tipo de interés medio	0,92%	2,35%	3,14%	-	1,54%	7,80%	1,99%	-
Flotante a flotante	-	-	-	-	-	-	-	14
Pata a recibir	(4.123)	-	-	(50)	-	-	(4.173)	(4.191)
Tipo de interés medio	(0,08%)	-	-	-	-	-	(0,08%)	-
Pata a pagar	4.123	-	-	50	-	-	4.173	4.205
Diferencial medio	(0,08%)	-	-	0,28%	-	-	(0,08%)	-
USD								54
Fijo a flotante	-	-	-	-	-	-	-	(42)
Pata a recibir	-	-	(39)	(39)	(124)	(286)	(488)	(529)
Tipo de interés medio	-	-	1,04%	1,66%	1,15%	3,61%	2,62%	-
Pata a pagar	-	-	39	39	124	286	488	487
Diferencial medio	-	-	-	-	-	-	-	-
Flotante a fijo	-	-	-	-	-	-	-	96
Pata a recibir	(128)	(464)	(100)	(105)	(19)	(1.021)	(1.837)	(655)
Diferencial medio	2,57%	3,61%	-	-	-	-	1,09%	-
Pata a pagar	128	464	100	105	19	1.021	1.837	751
Tipo de interés medio	-	-	0,92%	2,52%	1,07%	3,31%	2,05%	-
GBP								(3)
Fijo a flotante	-	-	-	-	-	-	-	(11)
Pata a recibir	-	-	60	48	108	341	557	559
Tipo de interés medio	-	-	-	-	-	-	-	-
Pata a pagar	-	-	(60)	(48)	(108)	(341)	(557)	(570)
Diferencial medio	-	-	1,53%	1,46%	1,75%	2,25%	2,01%	-
Flotante a fijo	-	-	-	-	-	-	-	8
Pata a recibir	-	-	156	-	-	269	425	434
Diferencial medio	-	-	1,31%	-	-	2,40%	2,00%	-
Pata a pagar	-	-	(156)	-	-	(269)	(425)	(426)
Tipo de interés medio	-	-	-	-	-	-	-	-

COBERTURA								
EUR	-	-	-	-	-	-	-	522
Fijo a flotante	-	-	-	-	-	(70)	(70)	(1.039)
Pata a recibir	(594)	(1.654)	(2.815)	(1.005)	(3.093)	(2.650)	(11.811)	(12.717)
Tipo de interés medio	4,26%	4,69%	3,26%	2,32%	2,80%	3,41%	3,35%	-
Pata a pagar	594	1.654	2.815	1.005	3.093	2.580	11.741	11.678
Diferencial medio	0,04%	0,03%	0,01%	0,03%	0,01%	-	0,02%	-
Flotante a fijo	-	-	-	-	-	-	-	1.561
Pata a recibir	(4.776)	(4.476)	(2.330)	(6.302)	(3.120)	(13.303)	(34.307)	(24.704)
Diferencial medio	1,03%	0,65%	0,74%	0,32%	-	-	0,34%	-
Pata a pagar	4.776	4.476	2.330	6.302	3.120	13.303	34.307	26.265
Tipo de interés medio	0,92%	1,33%	1,62%	2,70%	3,13%	3,19%	2,43%	-
Flotante a flotante	-	-	-	-	-	-	-	-
Pata a recibir	(42)	-	-	-	-	-	(42)	(43)
Diferencial medio	0,43%	-	-	-	-	-	0,43%	-

Pata a pagar	42	-	-	-	-	-	42	43
Tipo de interés medio	(0,10%)	-	-	-	-	-	(0,10%)	-
USD	-	-	-	-	-	-	-	(1.916)
Fijo a flotante	-	-	-	-	-	-	-	(1.949)
Pata a recibir	(222)	(1.711)	(79)	(1.973)	(5.103)	(5.356)	(14.444)	(12.663)
Tipo de interés medio	0,61%	2,97%	3,07%	3,04%	3,25%	4,45%	3,59%	-
Pata a pagar	222	1.711	79	1.973	5.103	5.356	14.444	10.714
Diferencial medio	2,27%	0,14%	-	0,17%	1,90%	-	0,75%	-
Flotante a fijo	-	-	-	-	-	-	-	33
Pata a recibir	(28)	(685)	(28)	(28)	(28)	-	(797)	(800)
Diferencial medio	-	-	-	-	-	-	-	-
Pata a pagar	28	685	28	28	28	-	797	833
Tipo de interés medio	4,34%	3,35%	4,34%	4,34%	4,34%	-	3,49%	-
MXN	-	-	-	-	-	-	-	(9)
Flotante a fijo	-	-	-	-	-	-	-	(9)
Pata a recibir	-	-	(222)	-	(166)	-	(388)	(417)
Diferencial medio	-	-	0,55%	-	5,38%	-	2,62%	-
Pata a pagar	-	-	222	-	166	-	388	408
Tipo de interés medio	-	-	5,55%	2,66%	2,66%	-	4,31%	-
GBP	-	-	-	-	-	-	-	(174)
Fijo a flotante	-	-	-	-	-	-	-	(248)
Pata a recibir	-	-	(599)	-	-	(1.257)	(1.856)	(2.106)
Tipo de interés medio	-	-	5,25%	-	-	3,73%	4,22%	-
Pata a pagar	-	-	599	-	-	1.257	1.856	1.858
Diferencial medio	-	-	-	-	-	-	-	-
Flotante a fijo	-	-	-	-	-	-	-	74
Pata a recibir	-	-	-	-	(484)	-	(484)	(484)
Diferencial medio	-	-	-	-	-	-	-	-
Pata a pagar	-	-	-	-	484	-	484	558
Tipo de interés medio	-	-	-	-	4,96%	-	4,96%	-
JPY	-	-	-	-	-	-	-	(10)
Fijo a flotante	-	-	-	-	-	-	-	(10)
Pata a recibir	(150)	-	-	-	(70)	-	(220)	(230)
Tipo de interés medio	-	-	-	-	-	-	-	-
Pata a pagar	150	-	-	-	70	-	220	220
Diferencial medio	0,34%	-	-	-	2,82%	-	1,13%	-
CLP	-	-	-	-	-	-	-	(8)
Fijo a flotante	-	-	-	-	-	-	-	(7)
Pata a recibir	-	(22)	(31)	-	(171)	-	(224)	(246)
Tipo de interés medio	-	4,12%	4,51%	-	6,51%	-	6,00%	-
Pata a pagar	-	22	31	-	171	-	224	239
Diferencial medio	-	-	-	-	1,66%	-	1,27%	-
Flotante a fijo	-	-	-	-	-	-	-	(1)
Pata a recibir	(78)	(103)	-	-	-	-	(181)	(182)
Diferencial medio	-	-	-	-	-	-	-	-
Pata a pagar	78	103	-	-	-	-	181	181
Tipo de interés medio	1,15%	3,76%	-	-	-	-	2,64%	-

Las opciones de tipo de cambio y de tipo de interés por vencimientos son las siguientes:

Millones de euros	OPCIONES DE TIPO DE CAMBIO					
	VENCIMIENTOS					
	2012	2013	2014	2015	2016	Posteriores
Put USD / Call EUR						
Nocional de opciones compradas	289	159		192		1.662
Strike	1,32%	1,49%		1,54%		1,38%
Nocional de opciones vendidas	202					832
Strike	1,26%					1,20%

Millones de euros	OPCIONES DE TIPO DE INTERÉS VENCIMIENTO				
	2012	2013	2014	2015	Posteriores
Collars					
Nocional comprado	919	-	-	504	1.698
Strike Cap	5,05%	-	-	4,29%	4,76%
Strike Floor	3,30%	-	-	3,00%	3,63%
Caps					
Nocional comprado	2.749	-	-	-	-
Strike	4,37%	-	-	-	-
Nocional vendido	3.668	-	-	504	1.698
Strike	4,95%	-	-	4,45%	5,22%
Floors					
Nocional comprado	919	-	-	450	1.698
Strike	0,96%	-	-	0,50%	0,99%
Nocional vendido	-	-	-	-	-
Strike	-	-	-	-	-

El detalle de los flujos de efectivo a recibir o pagar por los instrumentos financieros derivados, cuya liquidación se realizará por medio de intercambio de nominales, clasificados en función de la moneda en la que se producirá el pago/cobro, así como su vencimiento contractual, es el siguiente:

Millones de euros	2012	2013	2014	2015	2016	Posteriores	Total
Currency swaps							
Recibo ARS	-	-	-	-	-	-	-
Pago ARS	-	-	-	-	-	-	-
Recibo BRL	110	-	68	-	-	-	178
Pago BRL	(258)	(136)	(151)	(197)	(177)	(38)	(957)
Recibo CLP	89	103	-	263	116	-	571
Pago CLP	(252)	(206)	(212)	(527)	(231)	-	(1.428)
Recibo COP	-	-	-	-	-	-	-
Pago COP	(214)	(37)	(37)	(12)	(12)	(21)	(333)
Recibo CZK	-	-	-	-	-	-	-
Pago CZK	(114)	(159)	(228)	(159)	(378)	-	(1.038)
Recibo EUR	608	286	281	163	1.151	-	2.489
Pago EUR	(582)	(2.943)	(72)	(3.176)	(4.533)	(8.034)	(19.340)
Recibo GBP	-	-	-	-	-	-	-
Pago GBP	-	-	-	-	(484)	-	(484)
Recibo JPY	599	-	-	-	70	-	669
Pago JPY	-	-	-	-	-	-	-
Recibo MAD	90	-	-	-	-	-	90
Pago MAD	(90)	-	-	-	-	-	(90)
Recibo MXN	-	-	-	-	-	-	-
Pago MXN	(51)	(51)	(51)	(51)	(51)	(645)	(900)
Recibo PEN	-	-	-	-	-	-	-
Pago PEN	(29)	(15)	(15)	(15)	(35)	(23)	(132)
Recibo UFC	199	-	166	-	133	-	498
Pago UFC	(100)	-	-	-	(66)	-	(166)
Recibo USD	306	3.498	284	4.203	4.690	8.419	21.400
Pago USD	(189)	(260)	(73)	(277)	(54)	-	(853)
Recibo UDI	52	52	52	52	52	664	924
Pago UDI	-	-	-	-	-	-	-
TOTAL	174	132	12	267	191	322	1.098
Forwards							
Recibo ARS	26	-	-	-	-	-	26
Pago ARS	(197)	-	-	-	-	-	(197)

Recibo	BRL	-	-	-	-	-	-	-
Pago	BRL	(192)	-	-	-	-	-	(192)
Recibo	CLP	185	-	-	-	-	-	185
Pago	CLP	(91)	-	-	-	-	-	(91)
Recibo	COP	18	-	-	-	-	-	18
Pago	COP	(190)	-	-	-	-	-	(190)
Recibo	CZK	5	-	-	-	-	-	5
Pago	CZK	(604)	-	-	-	-	-	(604)
Recibo	EUR	3.661	-	-	-	-	-	3.661
Pago	EUR	(3.350)	(19)	-	-	-	-	(3.369)
Recibo	GBP	2.530	-	-	-	-	-	2.530
Pago	GBP	(994)	-	-	-	-	-	(994)
Recibo	MXN	4	-	-	-	-	-	4
Pago	MXN	(597)	-	-	-	-	-	(597)
Recibo	PEN	2	-	-	-	-	-	2
Pago	PEN	(93)	-	-	-	-	-	(93)
Recibo	UFC	20	-	-	-	-	-	20
Pago	UFC	(20)	-	-	-	-	-	(20)
Recibo	USD	1.682	22	-	-	-	-	1.704
Pago	USD	(1.792)	-	-	-	-	-	(1.792)
TOTAL		13	3	-	-	-	-	16

El desglose de los instrumentos financieros contratados por el Grupo (nacional) por tipos de divisa y tipos de interés al 31 de diciembre de 2010 era el siguiente:

Millones de Euros	2011	2012	2013	2014	2015	Posteriores	Total	Valor de mercado		
								Deuda Subyacente	Derivados Asociados	TOTAL
EURO	6.343	3.777	7.548	3.677	6.933	11.336	39.614	34.588	6.151	40.739
Tipo variable	796	1.855	6.862	1.195	2.529	(5.177)	8.060	8.575	(784)	7.791
Diferencial - Ref Euribor	0,12%	0,59%	0,22%	0,04%	1,16%	11,70%	(6,81%)			
Tipo fijo	5.547	(228)	(14)	2.482	4.404	15.263	27.454	21.870	6.648	28.518
Tipo de interés	(0,46%)	3,69%	(157%)	4,78%	3,24%	25,17%	14,86%			
Tipo acotado	-	2.150	700	-	-	1.250	4.100	4.143	287	4.430
OTRAS DIVISAS EUROPEAS	(469)	1.324	170	919	164	3.377	5.485	3.882	1.589	5.471
Instrumentos en CZK	646	242	164	338	164	-	1.554	45	1.527	1.572
Tipo variable	-	116	164	-	164	-	444	-	446	446
Diferencial	-	(0,00%)	(0,09%)	-	(0,02%)	-	(0,04%)			
Tipo fijo	646	126	-	338	-	-	1.110	45	1.081	1.126
Tipo de interés	1,81%	4,17%	-	3,84%	-	-	2,69%			
Tipo acotado	-	-	-	-	-	-	-	-	-	-
Instrumentos en GBP	(1.115)	1.082	6	581	-	3.377	3.931	3.837	62	3.899
Tipo variable	-	238	-	581	-	1.340	2.159	101	1.818	1.919
Diferencial	-	0,27%	-	-	-	-	0,03%			
Tipo fijo	(1.115)	437	6	-	-	1.921	1.249	3.210	(1.874)	1.336
Tipo de interés	(1,99%)	7,57%	6,44%	-	-	17,33%	31,12%			
Tipo acotado	-	407	-	-	-	116	523	526	118	644
AMÉRICA	(1.035)	1.639	1.982	1.317	830	5.006	9.739	17.237	(8.700)	8.537
Instrumentos en USD	(257)	10	650	36	27	1.270	1.736	12.880	(11.715)	1.165
Tipo variable	(153)	93	480	68	(73)	(86)	329	1.950	(1.787)	163
Diferencial	1,84%	0,80%	0,69%	0,76%	(0,56%)	0,53%	0,53%			
Tipo fijo	(114)	(93)	160	(42)	90	1.344	1.345	10.867	(9.931)	936
Tipo de interés	(23,54%)	3,93%	7,83%	1,05%	27,27%	(86,84%)	(82,40%)			
Tipo acotado	10	10	10	10	10	12	62	63	3	66
Instrumentos en UYU	(48)	-	-	-	-	-	(48)	2	-	2
Tipo variable	-	-	-	-	-	-	-	-	-	-
Diferencial	-	-	-	-	-	-	-	-	-	-
Tipo fijo	(48)	-	-	-	-	-	(48)	2	-	2
Tipo de interés	3,40%	-	-	-	-	-	3,40%	-	-	-
Tipo acotado	-	-	-	-	-	-	-	-	-	-
Instrumentos en ARS	399	-	-	-	-	15	414	139	252	391
Tipo variable	-	-	-	-	-	-	-	-	-	-
Diferencial	-	-	-	-	-	-	-	-	-	-

Millones de Euros	2011	2012	2013	2014	2015	Posteriores	Total	Valor de mercado		
								Deuda Subyacente	Derivados Asociados	TOTAL
Tipo fijo	399	-	-	-	-	15	414	139	252	391
Tipo de interés	13,29%	-	-	-	-	-	12,77%	-	-	-
Tipo acotado	-	-	-	-	-	-	-	-	-	-
Instrumentos en BRL	(1.127)	662	856	406	299	125	1.221	582	674	1.256
Tipo variable	(1.608)	336	460	203	234	34	(341)	(636)	388	(248)
Diferencial	(0,90%)	3,89%	3,28%	5,57%	1,26%	-	(16,67%)	-	-	-
Tipo fijo	481	326	396	203	65	91	1.562	1.218	286	1.504
Tipo de interés	7,53%	7,60%	4,61%	7,58%	7,77%	27,24%	7,98%	-	-	-
Tipo acotado	-	-	-	-	-	-	-	-	-	-
Instrumentos en CLP	(64)	225	110	312	283	-	866	(129)	795	666
Tipo variable	(56)	85	24	33	283	-	369	87	689	776
Diferencial	(2,53%)	1,63%	1,48%	-	0,98%	-	1,60%	-	-	-
Tipo fijo	(8)	140	86	279	-	-	497	(216)	106	(110)
Tipo de interés	(24,06%)	3,86%	3,66%	-	-	-	5,47%	-	-	-
Tipo acotado	-	-	-	-	-	-	-	-	-	-
Instrumentos en UFC	3	2	2	2	2	2	13	197	121	318
Tipo variable	-	-	-	-	-	-	-	-	-	-
Diferencial	-	-	-	-	-	-	-	-	-	-
Tipo fijo	3	2	2	2	2	2	13	197	121	318
Tipo de interés	40,94%	7,45%	6,00%	5,43%	6,00%	6,00%	13,62%	-	-	-
Tipo acotado	-	-	-	-	-	-	-	-	-	-
Instrumentos en PEN	60	152	144	124	77	360	917	1.130	125	1.255
Tipo variable	-	-	-	-	-	-	-	-	-	-
Diferencial	-	-	-	-	-	-	-	-	-	-
Tipo fijo	60	152	144	124	77	360	917	1.130	125	1.255
Tipo de interés	18,68%	6,23%	6,73%	6,58%	7,95%	31,05%	17,06%	-	-	-
Tipo acotado	-	-	-	-	-	-	-	-	-	-
Instrumentos en COP	551	322	154	135	26	5	1.193	561	715	1.276
Tipo variable	147	124	129	110	26	5	541	584	-	584
Diferencial	2,22%	3,10%	3,11%	3,14%	3,00%	3,00%	2,86%	-	-	-
Tipo fijo	404	198	25	25	-	-	652	(23)	715	692
Tipo de interés	2,42%	8,43%	7,09%	7,09%	-	-	4,60%	-	-	-
Tipo acotado	-	-	-	-	-	-	-	-	-	-
Instrumentos en UVR	7	-	-	-	52	2.523	2.582	2.582	-	2.582
Tipo variable	-	-	-	-	-	-	-	-	-	-
Diferencial	-	-	-	-	-	-	-	-	-	-
Tipo fijo	7	-	-	-	52	2.523	2.582	2.582	-	2.582
Tipo de interés	12,38%	-	-	-	12,38%	74,28%	72,88%	-	-	-
Tipo acotado	-	-	-	-	-	-	-	-	-	-
Instrumentos en VEB	(1.082)	-	-	-	-	-	(1.082)	(1.084)	-	(1.084)
Tipo variable	-	-	-	-	-	-	-	-	-	-
Diferencial	-	-	-	-	-	-	-	-	-	-
Tipo fijo	(1.082)	-	-	-	-	-	(1.082)	(1.084)	-	(1.084)
Tipo de interés	1,66%	-	-	-	-	-	1,66%	-	-	-
Tipo acotado	-	-	-	-	-	-	-	-	-	-
Instrumentos en UDI	45	48	60	54	58	492	757	-	(246)	(246)
Tipo variable	45	48	60	54	58	492	757	-	(246)	(246)
Diferencial	3,56%	3,52%	3,12%	3,09%	3,09%	2,98%	3,07%	-	-	-
Tipo fijo	-	-	-	-	-	-	-	-	-	-
Tipo de interés	-	-	-	-	-	-	-	-	-	-
Tipo acotado	-	-	-	-	-	-	-	-	-	-
Instrumentos en MXN	484	218	6	248	6	214	1.176	377	579	956
Tipo variable	(70)	-	-	242	-	87	259	17	-	17
Diferencial	0,45%	-	-	0,55%	-	0,46%	0,55%	-	-	-
Tipo fijo	554	218	6	6	6	127	917	360	579	939
Tipo de interés	3,57%	9,10%	4,00%	4,00%	4,00%	5,16%	5,11%	-	-	-
Tipo acotado	-	-	-	-	-	-	-	-	-	-
Instrumentos en GTQ	(6)	-	-	-	-	-	(6)	-	-	-
Tipo variable	(6)	-	-	-	-	-	(6)	-	-	-
Diferencial	-	-	-	-	-	-	-	-	-	-
Tipo fijo	-	-	-	-	-	-	-	-	-	-
Tipo de interés	-	-	-	-	-	-	-	-	-	-
Tipo acotado	-	-	-	-	-	-	-	-	-	-
ASIA	(1)	-	-	-	-	-	(1)	295	(301)	(6)
Instrumentos en JPY	(1)	-	-	-	-	-	(1)	295	(301)	(6)
Tipo variable	-	-	-	-	-	-	-	138	(138)	-
Diferencial	-	-	-	-	-	-	-	-	-	-
Tipo fijo	(1)	-	-	-	-	-	(1)	157	(163)	(6)
Tipo de interés	(0,04%)	-	-	-	-	-	(0,04%)	-	-	-
Tipo acotado	-	-	-	-	-	-	-	-	-	-
TOTAL	4.838	6.740	9.700	5.913	7.927	19.719	54.837	56.002	(1.261)	54.741
Tipo variable	(905)	2.895	8.179	2.486	3.221	(3.305)	12.571	10.816	386	11.202

Millones de Euros	2011	2012	2013	2014	2015	Posteriores	Total	Valor de mercado		
								Deuda Subyacente	Derivados Asociados	TOTAL
Tipo fijo	5.733	1.278	811	3.417	4.696	21.646	37.581	40.454	(2.055)	38.399
Tipo acotado	10	2.567	710	10	10	1.378	4.685	4.732	408	5.140
Opciones de tipo de cambio							(175)			
Otros							931			

La siguiente tabla es un extracto de la tabla anterior que muestra la sensibilidad al tipo de interés originado por la posición en IRS clasificada entre instrumentos de no cobertura e instrumentos de cobertura a 31 de diciembre de 2010:

DETALLE DE LOS INTEREST RATE SWAPS								
Millones de euros	Vencimientos							Valor Razonable
	2011	2012	2013	2014	2015	Posteriores	TOTAL	
NO COBERTURA								(88)
EUR								3
Fijo a fijo	-	-	-	-	-	-	-	(50)
Pata a recibir	-	-	-	(35)	(20)	-	(55)	(50)
Tipo de interés medio	-	-	-	-	-	-	-	-
Pata a pagar	-	-	-	35	20	-	55	53
Diferencial medio	-	-	-	1,12%	1,63%	-	1,31%	-
Fijo a flotante	-	-	-	-	-	-	-	(308)
Pata a recibir	(1.685)	(420)	(1.250)	(1.255)	(575)	(2.359)	(7.544)	(6.141)
Tipo de interés medio	4,62%	4,25%	3,46%	2,50%	3,57%	3,37%	3,59%	-
Pata a pagar	1.685	420	1.250	1.255	575	2.359	7.544	5.833
Diferencial medio	0,00%	0,00%	0,95%	1,56%	0,77%	2,45%	1,24%	-
Flotante a fijo	-	-	-	-	-	-	-	218
Pata a recibir	(5.327)	(175)	(710)	(1.000)	-	(2.185)	(9.397)	(8.812)
Diferencial medio	0,00%	0,00%	2,00%	0,00%	-	0,00%	0,15%	-
Pata a pagar	5.327	175	710	1.000	-	2.185	9.397	9.030
Tipo de interés medio	1,03%	2,17%	2,35%	3,43%	-	3,32%	1,94%	-
Flotante a flotante	-	-	-	-	-	-	-	(1)
Pata a recibir	-	-	-	-	(50)	-	(50)	(52)
Tipo de interés medio	-	-	-	-	-	-	-	-
Pata a pagar	-	-	-	-	50	-	50	51
Diferencial medio	-	-	-	-	-	-	-	-
USD	-	-	-	-	-	-	-	6
Fijo a flotante	-	-	-	-	-	-	-	(13)
Pata a recibir	(68)	-	-	-	(37)	(322)	(427)	(440)
Tipo de interés medio	3,08%	-	-	-	0,00%	3,26%	2,95%	-
Pata a pagar	68	-	-	-	37	322	427	427
Diferencial medio	-	-	-	-	1,04%	-	0,09%	-
Flotante a fijo	-	-	-	-	-	-	-	19
Pata a recibir	(206)	(67)	(449)	-	(102)	(876)	(1.700)	(633)
Diferencial medio	0,35%	3,99%	3,61%	-	-	-	1,15%	-
Pata a pagar	206	67	449	-	102	876	1.700	652
Tipo de interés medio	0,50%	-	-	-	2,52%	3,54%	2,03%	-

COBERTURA								
EUR	-	-	-	-	-	-	-	(784)
Fijo a flotante	-	-	-	-	-	-	-	(661)
Pata a recibir	(2.039)	(504)	(1.654)	(3.055)	(1.005)	(3.318)	(11.575)	(12.218)
Tipo de interés medio	3,23%	3,50%	3,77%	4,69%	3,33%	3,47%	3,78%	
Pata a pagar	2.039	504	1.654	3.055	1.005	3.318	11.575	11.557
Diferencial medio	0,80%	0,01%	0,05%	0,03%	0,01%	0,00%	0,16%	
Flotante a fijo	-	-	-	-	-	-	-	(123)
Pata a recibir	(11.699)	(556)	(550)	(2.230)	(5.412)	(11.832)	(32.279)	(15.695)
Diferencial medio	0,19%	-	-	3,48%	2,35%	-	0,70%	
Pata a pagar	11.699	556	550	2.230	5.412	11.832	32.279	15.572
Tipo de interés medio	2,64%	2,82%	3,74%	-	1,09%	3,72%	3,01%	-
USD	-	-	-	-	-	-	-	(880)
Fijo a flotante	-	-	-	-	-	-	-	(928)
Pata a recibir	(776)	(42)	(1.501)	(42)	(1.875)	(4.891)	(9.127)	(9.539)
Tipo de interés medio	-	3,90%	-	5,52%	-	4,84%	2,64%	
Pata a pagar	776	42	1.501	42	1.875	4.891	9.127	8.611
Diferencial medio	-	-	-	-	-	-	-	-
Flotante a fijo	-	-	-	-	-	-	-	48
Pata a recibir	(28)	(28)	(664)	(28)	(28)	(28)	(804)	(802)
Diferencial medio	-	-	-	-	-	-	-	-
Pata a pagar	28	28	664	28	28	28	804	850
Tipo de interés medio	4,34%	4,34%	4,34%	3,35%	4,34%	4,34%	4,31%	-
MXN	-	-	-	-	-	-	-	(1)
Flotante a fijo	-	-	-	-	-	-	-	(1)
Pata a recibir	(85)	-	-	-	-	(121)	(206)	(69)
Diferencial medio	0,61%	-	-	-	-	-	0,25%	-
Pata a pagar	85	-	-	-	-	121	206	68
Tipo de interés medio	8,16%	-	-	-	-	-	3,37%	-
GBP	-	-	-	-	-	-	-	2
Fijo a flotante	-	-	-	-	-	-	-	(64)
Pata a recibir	-	-	-	(581)	-	(1.220)	(1.801)	(1.867)
Tipo de interés medio	-	-	-	5,25%	-	3,92%	2,66%	-
Pata a pagar	-	-	-	581	-	1.220	1.801	1.803
Diferencial medio	-	-	-	-	-	1,64%	1,11%	-
Flotante a fijo	-	-	-	-	-	-	-	66
Pata a recibir	(628)	-	-	-	-	(470)	(1.098)	(1.099)
Diferencial medio	-	-	-	-	-	-	-	-
Pata a pagar	628	-	-	-	-	470	1.098	1.165
Tipo de interés medio	-	5,12%	-	-	-	4,96%	2,13%	-
JPY	-	-	-	-	-	-	-	(4)
Fijo a flotante	-	-	-	-	-	-	-	(4)
Pata a recibir	-	-	(138)	-	-	-	(138)	(142)
Tipo de interés medio	-	-	1,68%	-	-	-	1,68%	-
Pata a pagar	-	-	138	-	-	-	138	138
Diferencial medio	-	-	-	-	-	-	-	-
CLP	-	-	-	-	-	-	-	(35)
Fijo a flotante	-	-	-	-	-	-	-	1
Pata a recibir	-	-	(24)	(33)	-	-	(57)	(56)
Tipo de interés medio	-	-	4,12%	4,51%	-	-	2,39%	-
Pata a pagar	-	-	24	33	-	-	57	57
Diferencial medio	-	-	-	-	-	-	-	-
Flotante a fijo	-	-	-	-	-	-	-	(36)
Pata a recibir	(297)	(60)	(110)	-	-	-	(467)	(355)
Diferencial medio	1,55%	-	-	-	-	-	0,98%	-
Pata a pagar	297	60	110	-	-	-	467	319
Tipo de interés medio	-	1,82%	3,74%	-	-	-	1,11%	-

Las opciones de tipo de cambio y de tipo de interés al 31 de diciembre de 2010, por vencimientos, eran las siguientes:

	OPCIONES DE TIPO DE CAMBIO					
	VENCIMIENTOS					
	2011	2012	2013	2014	2015	Posteriores
Put USD / Call EUR						
Nocional de opciones compradas	217		154		186	1.609
Strike	1,59%		1,49%		1,54%	1,38%
Nocional de opciones vendidas	195					831
Strike	1,49%					1,20%

	OPCIONES DE TIPO DE INTERÉS				
	VENCIMIENTO				
<i>Importes en euros</i>	2011	2012	2013	2014	Posteriores
Collars					
Nocional comprado	-	1.406.622.132	-	-	2.179.179.407
Strike Cap	-	4,718%	-	-	4,63%
Strike Floor	-	3,204%	-	-	3,48%
Caps					
Nocional comprado	-	4.430.888.760	-	-	-
Strike	-	4,031%	-	-	-
Nocional vendido	-	5.837.510.892	-	-	2.179.179.407
Strike	-	3,669%	-	-	5,032%
Floors					
Nocional comprado	-	1.706.622.132	-	-	2.121.333.140
Strike	-	0,764%	-	-	0,786%
Nocional vendido	-	700.000.000	-	-	-
Strike	-	2,147%	-	-	-

El detalle de los flujos de efectivo a recibir o pagar por los instrumentos financieros derivados, cuya liquidación se realizará por medio de intercambio de nominales, clasificados en función de la moneda en la que se producirá el pago/cobro, así como su vencimiento contractual, era el siguiente al 31 de diciembre de 2010:

Millones de euros	2011	2012	2013	2014	2015	Posteriores	Total
Currency swaps							
Recibo ARS	-	-	-	-	-	-	-
Pago ARS	(54)	-	-	-	-	-	(54)
Recibo BRL	75	-	-	-	-	-	75
Pago BRL	(202)	(73)	(5)	(84)	(199)	-	(563)
Recibo CLP	204	95	110	-	284	-	693
Pago CLP	(408)	(271)	(221)	(228)	(565)	-	(1.693)
Recibo COP	-	-	-	-	-	-	-
Pago COP	(198)	(198)	(25)	(25)	-	-	(446)
Recibo CZK	-	-	-	-	-	-	-
Pago CZK	(117)	(117)	(164)	(235)	(164)	-	(797)
Recibo EUR	978	323	160	281	163	588	2.493
Pago EUR	(870)	(485)	(2.928)	(41)	(3.145)	(8.286)	(15.755)
Recibo GBP	-	-	-	-	-	-	-
Pago GBP	(628)	-	-	-	-	(470)	(1.098)
Recibo JPY	18	552	-	-	-	138	708
Pago JPY	-	-	-	-	-	-	-
Recibo MAD	-	89	-	-	-	-	89
Pago MAD	-	(89)	-	-	-	-	(89)
Recibo MXN	-	-	-	-	-	-	-
Pago MXN	(12)	(12)	(12)	(12)	(12)	(182)	(242)
Recibo PEN	-	-	-	-	-	-	-

Pago	PEN	(17)	(28)	(19)	(14)	(14)	(54)	(146)
Recibo	UFC	41	206	-	171	-	-	418
Pago	UFC	(133)	(103)	-	-	-	-	(236)
Recibo	USD	1.526	225	3.224	151	4.007	8.104	17.237
Pago	USD	(185)	-	(112)	-	(268)	-	(565)
Recibo	UDI	12	12	12	12	12	186	246
Pago	UDI	-	-	-	-	-	-	-
TOTAL		30	126	20	(24)	99	24	275
Forwards								
Recibo	ARS	-	-	-	-	-	-	-
Pago	ARS	(229)	-	-	-	-	-	(229)
Recibo	BRL	-	-	-	-	-	-	-
Pago	BRL	(156)	-	-	-	-	-	(156)
Recibo	CLP	129	-	-	-	-	-	129
Pago	CLP	(129)	-	-	-	-	-	(129)
Recibo	COP	65	-	-	-	-	-	65
Pago	COP	(295)	-	-	-	-	-	(295)
Recibo	CZK	-	-	-	-	-	-	-
Pago	CZK	(718)	-	-	-	-	-	(718)
Recibo	EUR	3.357	-	-	-	-	-	3.357
Pago	EUR	(3.055)	(32)	(18)	-	-	-	(3.105)
Recibo	GBP	2.257	8	-	-	-	-	2.265
Pago	GBP	(1.031)	-	-	-	-	-	(1.031)
Recibo	MXN	286	-	-	-	-	-	286
Pago	MXN	(746)	-	-	-	-	-	(746)
Recibo	PEN	42	2	-	-	-	-	44
Pago	PEN	(12)	-	-	-	-	-	(12)
Recibo	UFC	-	-	-	-	-	-	-
Pago	UFC	(11)	-	-	-	-	-	(11)
Recibo	USD	2.351	26	21	-	-	-	2.398
Pago	USD	(2.107)	(2)	-	-	-	-	(2.109)
TOTAL		(2)	2	3	-	-	-	3

ANEXO IV: DEUDAS CON ENTIDADES DE CRÉDITO

El desglose de las principales operaciones de financiación recogidas bajo el epígrafe deuda con entidades de crédito al cierre de los ejercicios 2011 y 2010 en valores nominales es el siguiente:

Nombre Resumen	Limite vivo del contrato (Millones)	Divisa	Saldo nominal vivo (millones de euros)		Fecha de firma	Fecha vencimiento
			31/12/2011	31/12/2010		
Telefónica, S.A. y Sociedades Instrumentales						
Sindicado Telefónica, S.A. 2005	650	EUR	-	300	28/06/2005	28/06/2011
Bilateral Telfisa BEI	300	EUR	-	300	12/12/2006	12/12/2011
Sindicado Telefonica Europe, B.V. 2006	4.200	GBP	2.965	2.945		
Tramo D (*)	2.100	GBP	2.502	2.459	07/12/2006	14/12/2012
Tramo E (*)	2.100	GBP	463	486	07/12/2006	14/12/2013
Sindicado Telefónica, S.A. 2010	8.000	EUR	8.000	6.000		
Tramo A.1	1.000	EUR	1.000	3.000	28/07/2010	28/07/2013
Tramo A.2	2.000	EUR	2.000	-	28/07/2010	28/07/2014
Tramo A.3	2.000	EUR	2.000	-	28/07/2010	28/07/2016
Tramo B	3.000	EUR	3.000	3.000	28/07/2010	28/07/2015
Préstamo Bilateral	160	EUR	160	160	22/12/2010	22/12/2015
Bilateral Telfisa BEI	100	EUR	100	100	31/01/2007	31/01/2015
Bilateral Telfisa BEI	375	EUR	375	375	30/01/2008	30/01/2015
Bilateral Telfisa BEI	253	USD	196	227	15/09/2004	15/09/2016
Sindicado Cajas Telefónica, S.A. 2006	700	EUR	700	700	21/04/2006	21/04/2017
Crédito Telefónica, S.A. ECAs - EKN	472	USD	259	-	12/02/2010	30/11/2019
Bilateral Telefonica Europe, B.V.	15.000	JPY	150	138	16/08/2007	27/07/2037
Otras operadoras						
Sindicado Telefónica Chile 2005	150	USD	-	112	28/10/2005	21/06/2011
Sindicado Móviles Chile 2006	180	USD	-	134	29/12/2005	05/01/2011
Financiación Cesky	115	EUR	115	115	30/07/1997	30/07/2012
Sindicado Telefónica Chile 2008	150	USD	116	112	09/06/2008	13/05/2013
Bilateral Telefónica Brasil - Banco do Brasil	150	USD	116	-	31/10/2011	25/10/2013
Bilateral Vivo - BNDES	818	BRL	339	509	13/07/2007	15/08/2014
Préstamo Colombia Telecomunicaciones	310.000	COP	123	121	28/12/2009	28/12/2014
Bilateral Vivo BEI	265	USD	212	203	29/02/2008	02/03/2015
Sindicado Atento	235	EUR	228	-	29/03/2011	29/03/2015
Bilateral Telefónica Brasil-BNDES	1.390	BRL	576	812	23/10/1997	15/05/2015
Financiación Móviles Colombia BID	273	USD	211	367		
Tramo A	83	USD	64	83	20/12/2007	15/11/2014
Tramo B	190	USD	147	284	20/12/2007	15/11/2012
Bilateral Vivo - BNB	255	BRL	111	170	30/10/2008	30/10/2016
Bilateral Telefónica Brasil BNDES	3.000	BRL	414	-	20/09/2011	15/07/2019
Otros			6.157	6.069		
Total			21.623	19.907		

(*) Préstamos multidivisa

ANEXO V: PRINCIPALES SOCIEDADES DEL GRUPO TELEFÓNICA

A continuación se muestran las principales sociedades que componen el Grupo Telefónica a 31 de diciembre de 2011, así como las principales participaciones registradas por el procedimiento de puesta en equivalencia.

Para cada sociedad se informa de: denominación, objeto social principal, país, moneda funcional, capital social (expresado en millones de unidades de la moneda funcional), el porcentaje de participación efectivo del Grupo Telefónica y la sociedad o sociedades a través de las cuales se obtiene la participación del Grupo.

Denominación y objeto social	País	Moneda	Capital	% Grupo Telefónica	Sociedad Tenedora
Sociedad Matriz:					
Telefónica, S.A.	España	EUR	4.564		
Telefónica España					
Telefónica de España, S.A.U. <i>Prestación de servicios de telecomunicaciones</i>	España	EUR	1.024	100%	Telefónica, S.A. (100%)
Telefónica Móviles España, S.A.U. <i>Prestación de servicios de comunicaciones móviles</i>	España	EUR	423	100%	Telefónica, S.A. (100%)
Acens Technologies, S.L. <i>Proveedora de Servicios de hosting, housingy soluciones de telecomunicaciones</i>	España	EUR	23	100%	Telefónica de España, S.A.U. (100%)
Telefónica Soluciones Sectoriales, S.A.U. <i>Consultoría a empresas de comunicaciones y tecnologías de la información</i>	España	EUR	14	100%	Telefónica de España, S.A.U. (100%)
Teleinformática y Comunicaciones, S.A.U. (TELYCO) <i>Promoción, comercialización y distribución de equipos y servicios telefónicos y telemáticos</i>	España	EUR	8	100%	Telefónica de España, S.A.U. (100%)
Telefónica Serv. de Informática y Com. de España, S.A.U. <i>Ingeniería de sistemas, redes e infraestructura de telecomunicaciones</i>	España	EUR	5	100%	Telefónica de España, S.A.U. (100%)
Telefónica Cable, S.A.U. <i>Prestación de servicios de telecomunicaciones por cable</i>	España	EUR	3	100%	Telefónica de España, S.A.U. (100%)
Iberbanda, S.A. <i>Operador de Telecomunicaciones de banda ancha.</i>	España	EUR	2	100%	Telefónica de España, S.A.U. (100%)
Telefónica Telecomunicaciones Públicas, S.A.U. <i>Instalación de teléfonos de uso público</i>	España	EUR	1	100%	Telefónica de España, S.A.U. (100%)
Interdomain, S.A.U. <i>Explotación de recursos de Internet</i>	España	EUR	-	100%	Telefónica Soluciones Sectoriales, S.A. (100%)
Telefónica Remesas, S.A. <i>Gestión de remesas</i>	España	EUR	-	100%	Telefónica Telecomunicaciones Públicas, S.A.U. (100%)
Tuenti Technologies, S.L. <i>Plataforma social privada</i>	España	EUR	-	91,38%	Telefónica Móviles España, S.A.U. (91,38%)
Telefónica Latinoamérica					
Telefónica Internacional, S.A.U. <i>Inversión en el sector de las Telecomunicaciones en el exterior</i>	España	EUR	2.839	100%	Telefónica, S.A. (100%)

Denominación y objeto social	País	Moneda	Capital	% Grupo Telefónica	Sociedad Tenedora
Telefonica International Holding, B.V. <i>Sociedad Holding</i>	Países Bajos	EUR	-	100%	Telefonica Internacional, S.A.U. (100%)
Latin American Cellular Holdings, B.V. <i>Sociedad Holding</i>	Países Bajos	EUR	281	100%	Telefónica, S.A. (100%)
Telefónica Datacorp, S.A.U. <i>Prestación y explotación de servicios de telecomunicaciones</i>	España	EUR	700	100%	Telefónica, S.A. (100%)
Telefónica Brasil, S.A. <i>Operadora de telefonía fija en Sao Paulo</i>	Brasil	BRL	37.798	73,92%	Telefónica Internacional, S.A.U. (29,42%) Sao Paulo Telecomunicações Participações, Ltda. (19,72%) Telefónica, S.A. (24,72%) Telefónica Chile, S.A. (0,06%)
Vivo, S.A. <i>Operadora de servicios móviles</i>	Brasil	BRL	7.051	73,92%	Telefónica Brasil, S.A. (100%)
Compañía Internacional de Telecomunicaciones, S.A. <i>Sociedad Holding</i>	Argentina	ARS	561	100%	Telefónica Holding de Argentina, S.A. (47,22%) Telefónica Móviles Argentina Holding, S.A. (42,77%) Telefonica International Holding, B.V. (10,01%)
Telefónica de Argentina, S.A. <i>Prestación de servicios de telecomunicaciones</i>	Argentina	ARS	624	100%	Compañía Internacional de Telecomunicaciones, S.A. (51,49%) Telefónica Internacional, S.A. (16,20%) Telefónica Móviles Argentina, S.A. (29,56%) Telefonica International Holding, B.V. (0,95%) Telefónica, S.A. (1,80%)
Telefónica Móviles Argentina Holding, S.A. <i>Sociedad Holding</i>	Argentina	ARS	1.198	100%	Telefónica, S.A. (75%) Telefónica Internacional, S.A.U. (25%)
Telefónica Venezolana, C.A. <i>Operadora de comunicaciones móviles</i>	Venezuela	VEF	1.468	100%	Latin America Cellular Holdings, B.V. (97,04%) Telefónica, S.A. (0,09%) Comtel Comunicaciones Telefónicas, S.A. (2,87%)
Telefónica Móviles Chile, S.A. <i>Sociedad operadora de servicios de comunicaciones móviles</i>	Chile	CLP	589.404	99,99%	TEM Inversiones Chile Ltda. (99,99%)
Telefónica Chile, S.A. <i>Proveedor de telecomunicaciones de larga distancia nacional e internacional</i>	Chile	CLP	578.078	97,89%	Inversiones Telefónica Internacional Holding Ltda. (53,00%) Telefónica Internacional de Chile, S.A. (44,89%)
Telefónica del Perú, S.A.A. <i>Operadora de servicios telefónicos locales, de larga distancia e internacionales</i>	Perú	PEN	2.962	98,33%	Telefónica Internacional, S.A.U. (49,90%) Latin America Cellular Holdings, B.V. (48,28%) Telefónica, S.A. (0,15%)

Denominación y objeto social	País	Moneda	Capital	% Grupo Telefónica	Sociedad Tenedora
Telefónica Móviles Perú, S.A.C. <i>Prestación de servicios de comunicaciones móviles</i>	Perú	PEN	625	99,99%	Telefónica del Perú, S.A.A. (99,99%)
Colombia Telecomunicaciones, S.A. ESP <i>Operadora de servicios de comunicaciones</i>	Colombia	COP	909.929	52,03%	Telefónica Internacional, S.A.U. (52,03%)
Telefónica Móviles Colombia, S.A. <i>Operadora de comunicaciones móviles</i>	Colombia	COP	82	100%	Olympic, Ltda. (50,57%) Telefónica, S.A. (49,43%)
Telefónica Móviles México, S.A. de C.V. (MÉXICO) <i>Sociedad Holding</i>	México	MXN	50.452	100%	Telefónica, S.A. (100%)
Pegaso Comunicaciones y Sistemas, S.A. de C.V. <i>Servicios de telefonía y de comunicación celular</i>	México	MXN	27.173	100%	Telefónica Móviles México, S.A. de C.V. (100%)
Telefónica Móviles del Uruguay, S.A. <i>Operadora de comunicaciones móviles y servicios</i>	Uruguay	UYU	255	100%	Latin America Cellular Holdings, B.V. (68,00%) Telefónica, S.A. (32,00%)
Telefónica Larga Distancia de Puerto Rico, Inc. <i>Operadora de servicios de telecomunicaciones</i>	Puerto Rico	USD	-	98%	Telefónica Internacional Holding, B.V. (98%)
Telefónica Móviles Panamá, S.A. <i>Servicios de telefonía móvil</i>	Panamá	USD	24	100%	Telefónica, S.A. (56,31%) Panamá Cellular Holdings, B.V. (43,69%)
Telefónica Móviles El Salvador, S.A. de C.V. <i>Prestación de servicios de comunicaciones móviles y de larga distancia internacional</i>	El Salvador	USD	187	99,18%	Telefónica El Salvador Holding, S.A. de C.V. (99,18%)
Telefónica Móviles Guatemala, S.A. <i>Prestación de servicios de comunicaciones móviles, telefonía fija y servicios de radiobúsqueda</i>	Guatemala	GTQ	1.420	99,98%	TCG Holdings, S.A. (65,99%) Telefónica, S.A. (13,60%) Guatemala Cellular Holdings, B.V. (13,12%) Panamá Cellular Holdings, B.V. (7,27%)
Telefonía Celular de Nicaragua, S.A. <i>Servicios de telefonía móvil</i>	Nicaragua	NIO	247	100%	Latin America Cellular Holdings, B.V. (100%)
Otecel, S.A. <i>Prestación de servicios de comunicaciones móviles</i>	Ecuador	USD	183	100%	Ecuador Cellular Holdings, B.V. (100%)
Telefónica de Costa Rica TC, S.A. <i>Comunicaciones móviles</i>	Costa Rica	CRC	91.047	100%	Telefónica, S.A. (100%)
Wayra Investigacion y Desarrollo, S.L. <i>Identificación y desarrollo del talento en el campo de las TIC.</i>	España	EUR	-	100%	Telefónica Internacional, S.A.U. (100%)
WY Telecom, S.A. de C.V. <i>Identificación y desarrollo del talento en el campo de las TIC.</i>	Mexico	MXN	8	100%	Telefónica Móviles México, S.A. de C.V. (98%) Pegaso PCS, S.A. de C.V. (2%)
Wayra Argentina, S.A. <i>Identificación y desarrollo del talento en el campo de las TIC.</i>	Argentina	ARS	7	100%	Telefónica Móviles Argentina, S.A. (90%) Telefónica Internacional Holding, B.V. (10%)
Wayra Colombia, S.A.S. <i>Desarrollo de proyectos empresariales con base tecnológica innovadora</i>	Colombia	COP	5	100%	Telefónica Móviles Colombia, S.A. (100%)

Denominación y objeto social	País	Moneda	Capital	% Grupo Telefónica	Sociedad Tenedora
Proyecto Wayra, C.A. <i>Actividades comerciales, industriales y mercantiles</i>	Venezuela	VEF	2	100%	Telefónica Venezolana, C.A. (100%)
Wayra Perú Aceleradora de Proyectos, S.A.C. <i>Desarrollo de proyectos empresariales con base tecnológica innovadora</i>	Perú	PEN	2	100%	Telefónica del Perú, S.A.A. (99,99%) Telefónica Móviles Perú, S.A.C. (0,01%)
Terra Networks Brasil, S.A. <i>Proveedor de servicios de acceso a Internet y portal</i>	Brasil	BRL	1.046	100%	Sao Paulo Telecomunicações Participações, Ltda. (100%)
Terra Networks México, S.A. de C.V. <i>Proveedor de servicios de acceso a Internet, Portal e información financiera a tiempo real</i>	México	MXN	45	99,99%	Terra Networks Mexico Holding, S.A. de C.V. (99,99%)
Terra Networks Perú, S.A. <i>Proveedor de servicios de acceso a Internet y portal</i>	Perú	PEN	10	99,99%	Telefónica Internacional, S.A.U. (99,99%)
Terra Networks Argentina, S.A. <i>Proveedor de servicios de acceso a Internet y portal</i>	Argentina	ARS	7	100%	Telefónica Internacional, S.A.U. (99,99%) Telefonica International Holding, B.V. (0,01%)
Terra Networks Guatemala, S.A. <i>Proveedor de servicios de acceso a Internet y portal</i>	Guatemala	GTQ	154	99,99%	Telefónica Internacional, S.A.U. (99,99%)
Telefónica Holding Atticus, B.V. <i>Sociedad holding</i>	Países Bajos	EUR	-	100%	Telefónica Internacional, S.A.U. (100%)
Telefónica Europa					
Telefónica Europe plc <i>Sociedad holding</i>	Reino Unido	GBP	39	100%	Telefónica, S.A. (100%)
MmO2 plc <i>Sociedad holding</i>	Reino Unido	GBP	9	99,99%	Telefónica Europe plc (99,99%)
O2 Holdings Ltd. <i>Sociedad holding</i>	Reino Unido	GBP	12	100%	MmO2 plc (100%)
Telefónica UK Ltd. <i>Operadora de servicios de comunicaciones móviles</i>	Reino Unido	GBP	17	100%	O2 Networks Ltd. (80,00%) O2 Cedar Ltd. (20,00%)
Tesco Mobile Ltd. (*) <i>Servicios de telefonía móvil</i>	Reino Unido	GBP	-	50,00%	O2 Communication Ltd. (50,00%)
O2 (Europe) Ltd. <i>Sociedad holding</i>	Reino Unido	EUR	1.239	100%	Telefónica, S.A. (100%)
Telefónica Germany GmbH & Co. OHG <i>Operadora de servicios de comunicaciones móviles</i>	R.F. Alemania	EUR	51	100%	Telefónica Germany Verwaltungs GmbH (99,99%) Telefónica O2 Germany Management GmbH (0,01%)
Telefonica Ireland Ltd. <i>Operadora de servicios de comunicaciones móviles</i>	Irlanda	EUR	98	100%	O2 Netherland Holdings B.V. (97,06%) Kilmaine, Ltd. (2,94%)
Jajah Inc. <i>Plataforma de Telefonía IP</i>	Estados Unidos	USD	-	100%	Telefónica Europe plc (100%)
Telefónica Czech Republic, a.s. <i>Prestación de servicios de telecomunicaciones</i>	República Checa	CZK	32.209	69,41%	Telefónica, S.A. (69,41%)

Denominación y objeto social	País	Moneda	Capital	% Grupo Telefónica	Sociedad Tenedora
Telefónica Slovakia, s.r.o. <i>Telefonía móvil, internet y servicios de transmisión de datos</i>	República Eslovaca	EUR	240	69,41%	Telefónica Czech Republic, a.s. (100%)
Telefónica International Wholesale Services II, S.L. <i>Proveedor de servicios internacionales</i>	España	EUR	-	100%	Telefónica, S.A. (100%)
Telefónica International Wholesale Services, S.L. <i>Proveedor de servicios internacionales</i>	España	EUR	230	100%	Telefónica, S.A. (92,51%) Telefónica Datacorp, S.A.U. (7,49%)
Telefónica International Wholesale Services America, S.A. <i>Proveedor de servicios de comunicación de gran ancho de banda</i>	Uruguay	UYU	14.563	100%	Telefónica, S.A. (74,36%) Telefónica International Wholesale Services, S.L. (25,64%)
Telefónica International Wholesale Services USA, Inc. <i>Proveedor de servicios de comunicación de gran ancho de banda</i>	Estados Unidos	USD	36	100%	T. International Wholesale Services America, S.A. (100%)
Otras sociedades					
Telefónica Global Services, GmbH <i>Negociación de compras</i>	R.F. Alemania	EUR	-	100%	Telefónica Germany GmbH & Co. OHG (100%)
Telefónica Global Roaming, GmbH <i>Optimización del tráfico en las redes</i>	R.F. Alemania	EUR	-	100%	Telefónica Global Services, GmbH (100%)
Telefónica Compras Electrónicas, S.L. <i>Desarrollo y prestación de servicios de la sociedad de la información</i>	España	EUR	-	100%	Telefónica Global Services, GmbH (100%)
Telefónica de Contenidos, S.A.U. <i>Organización y explotación de negocios relacionados con servicios multimedia</i>	España	EUR	1.865	100%	Telefónica, S.A. (100%)
Televisión Federal S.A.- TELEFE <i>Prestación y explotación de servicios de teleradiodifusión</i>	Argentina	ARS	135	100%	Atlántida Comunicaciones S.A. (79,02%) Enfisure S.A. (20,98%)
Atlántida Comunicaciones, S.A. <i>Participación en medios de comunicación</i>	Argentina	ARS	22	100%	Telefonica Media Argentina S.A. (93,02%) Telefónica Holding de Argentina, S.A. (6,98%)
Telefónica Servicios Audiovisuales, S.A.U. <i>Prestación de todo tipo de servicios de telecomunicaciones audiovisuales</i>	España	EUR	6	100%	Telefónica de Contenidos, S.A.U. (100%)
Telefónica On The Spot Services, S.A.U. <i>Prestación de servicios en el sector de la teledistribución</i>	España	EUR	1	100%	Telefónica de Contenidos, S.A.U. (100%)
Telefónica Broadcast Services, S.L.U. <i>Prestación de servicios de transmisión y operación mediante las DSNG</i>	España	EUR	-	100%	Telefónica Servicios Audiovisuales, S.A.U. (100%)
Telefónica Learning Services, S.L. <i>Portal vertical de educación en Internet</i>	España	EUR	1	100%	Telefónica Digital España, S.L. (100%)
Red Universal de Marketing y Bookings Online, S.A. (RUMBO) (*) <i>Prestación de servicios de agencia de viajes a través de Internet</i>	España	EUR	1	50,00%	Telefónica Digital España, S.L. (50,00%)
Atento Inversiones y Teleservicios, S.A.U. <i>Sociedad Holding</i>	España	EUR	24	100%	Telefónica, S.A. (100%)

Denominación y objeto social	País	Moneda	Capital	% Grupo Telefónica	Sociedad Tenedora
Atento Ceská Republika, a.s. <i>Prestación de servicios de call-centers</i>	República Checa	CZK	1	100%	Atento Inversiones y Teleservicios, S.A. (100%)
Atento Teleservicios España, S.A.U. <i>Prestación de toda clase de servicios de telemarketing</i>	España	EUR	1	100%	Atento N.V. (100%)
Atento Impulsa, S.L.U. <i>Gestión de centros especializados de empleo para trabajadores minusválidos</i>	España	EUR	-	100%	Atento Teleservicios España, S.A. (100%)
Atento N.V. <i>Sociedad Holding y prestación de servicios de telecomunicaciones</i>	Países Bajos	EUR	-	100%	Atento Inversiones y Teleservicios, S.A. (100%)
Atento Brasil, S.A. <i>Prestación de servicios de call-centers</i>	Brasil	BRL	152	100%	Atento N.V. (100%)
Atento Colombia, S.A. <i>Prestación de servicios de call-centers</i>	Colombia	COP	2.997	100%	Atento N.V. (94,98%) Atento Mexicana, S.A. De C.V. (5,00%) Atento Venezuela, S.A. (0,01%) Atento Brasil, S.A. (0,004%) Teleatento del Perú, S.A.C. (0,004%)
Atento Argentina, S.A. <i>Prestación de servicios de call-centers</i>	Argentina	ARS	4	100%	Atento Holding Chile, S.A. (75,56%) Atento N.V. (24,44%)
Atento Mexicana, S.A. de C.V. <i>Prestación de servicios de call-centers.</i>	México	MXN	47	100%	Atento N.V. (100%)
Teleatento del Perú, S.A.C. <i>Prestación de servicios de call-centers</i>	Perú	PEN	14	100%	Atento N.V. (83,33%) Atento Holding Chile, S.A. (16,67%)
Atento Chile, S.A. <i>Prestación de servicios de telemarketing</i>	Chile	CLP	11.128	100%	Atento Holding Chile, S.A. (71,16%) Telefónica Chile, S.A (27,44%) Telefónica Empresas Chile, S.A. (0,96%) Telefónica Larga Distancia, S.A. (0,44%)
Atento Centroamérica, S.A. <i>Prestación de servicios de call-centers</i>	Guatemala	GTQ	55	100%	Atento N.V. (99,99%) Atento El Salvador, S.A. de C.V. (0,01%)
Telfin Ireland Ltd. <i>Financiación Intragrupa</i>	Irlanda	EUR	-	100%	Telefónica, S.A. (100%)
Telefónica Digital España, S.L. <i>Sociedad de cartera</i>	España	EUR	7	100%	Telefónica, S.A. (100%)
Telefónica Ingeniería de Seguridad, S.A.U. <i>Servicios y sistemas de seguridad</i>	España	EUR	7	100%	Telefónica, S.A. (100%)
Telefónica Engenharia de Segurança do Brasil, Ltda. <i>Servicios y sistemas de seguridad</i>	Brasil	BRL	35	99,99%	Telefónica Ingeniería de Seguridad, S.A. (99,99%)
Telefónica Capital, S.A.U. <i>Sociedad financiera</i>	España	EUR	7	100%	Telefónica, S.A. (100%)
Lotca Servicios Integrales, S.L. <i>Tenencia y explotación de aeronaves</i>	España	EUR	17	100%	Telefónica, S.A. (100%)

Denominación y objeto social	País	Moneda	Capital	% Grupo Telefónica	Sociedad Tenedora
Fonditel Pensiones, Entidad Gestora de Fondos de Pensiones, S.A. <i>Administración de fondos de pensiones</i>	España	EUR	16	70,00%	Telefónica Capital, S.A. (70,00%)
Fonditel Gestión, Soc. Gestora de Instituciones de Inversión Colectiva, S.A. <i>Administración y representación de instituciones de inversión colectiva</i>	España	EUR	2	100%	Telefónica Capital, S.A. (100%)
Telefónica Investigación y Desarrollo, S.A.U. <i>Realización de actividades y proyectos de investigación en el campo de telecomunicaciones</i>	España	EUR	6	100%	Telefónica, S.A. (100%)
Telefónica Investigación y Desarrollo de México, S.A. de C.V. <i>Realización de actividades y proyectos de investigación en el campo de telecomunicaciones</i>	México	MXN	-	100%	Telefónica Investigación y Desarrollo, S.A. (100%)
Telefónica Luxembourg Holding, S.à.r.L. <i>Sociedad Holding</i>	Luxemburgo	EUR	8	100%	Telefónica, S.A. (100%)
Casiopea Reaseguradora, S.A. <i>Actividades de reaseguros</i>	Luxemburgo	EUR	4	100%	Telefónica Luxembourg Holding, S.à.r.L. (100%)
Pléyade Peninsular, Correduría de Seguros y Reaseguros del Grupo Telefónica, S.A. <i>Distribución, promoción o producción de contratos de seguros</i>	España	EUR	-	100%	Telefónica Finanzas, S.A.U. (TELFISA) (83,33%) Telefónica, S.A. (16,67%)
Telefónica Insurance, S.A. <i>Realización de operaciones de seguros directos</i>	Luxemburgo	EUR	6	100%	Casiopea Reaseguradora, S.A. (95,00%) Seguros de Vida y Pensiones Antares, S.A. (5,00%)
Seguros de Vida y Pensiones Antares, S.A. <i>Seguros de vida, pensiones y enfermedad</i>	España	EUR	51	100%	Telefónica, S.A. (89,99%) Casiopea Reaseguradora, S.A. (10,01%)
Telefónica Finanzas, S.A.U. (TELFISA) <i>Gestión integrada de tesorería, asesoramiento y apoyo financiero a compañías del Grupo</i>	España	EUR	3	100%	Telefónica, S.A. (100%)
Fisatel Mexico, S.A. de C.V. <i>Gestión integrada de tesorería, asesoramiento y apoyo financiero a compañías del Grupo</i>	México	MXN	5	100%	Telefónica, S.A. (100%)
Telfisa Global, B.V. <i>Gestión integrada de tesorería, asesoramiento y apoyo financiero a compañías del Grupo</i>	Países Bajos	EUR	-	100%	Telefónica, S.A. (100%)
Telefónica Europe, B.V. <i>Captación de fondos en los mercados de capitales.</i>	Países Bajos	EUR	-	100%	Telefónica, S.A. (100%)
Telefónica Finance USA, L.L.C. (**) <i>Mediación financiera</i>	Estados Unidos	EUR	2.000	0,01%	Telefónica Europe, B.V. (0,01%)
Telefónica Emisiones, S.A.U. <i>Realización de emisiones de instrumentos financieros de deuda</i>	España	EUR	-	100%	Telefónica, S.A. (100%)
Spiral Investments, B.V. <i>Sociedad Holding</i>	Países Bajos	EUR	39	100%	Telefónica Móviles España, S.A.U. (100%)

Denominación y objeto social	País	Moneda	Capital	% Grupo Telefonica	Sociedad Tenedora
Telefónica Global Technology, S.A.U. <i>Gestión y explotación global de los sistemas de información</i>	España	EUR	10	100%	Telefónica, S.A. (100%)
Telefónica Móviles Soluciones y Aplicaciones, S.A. <i>Prestación de servicios informáticos y de comunicaciones</i>	Chile	CLP	7.801	100%	Telefónica S.A. (100%)
Aliança Atlântica Holding B.V. <i>Sociedad Holding</i>	Países Bajos	EUR	40	93,99%	Telefónica, S.A. (50,00%) Telefónica Brasil, S.A.(43,99%)
Telefónica Gestión de Servicios Compartidos España, S.A. <i>Prestación de servicios de gestión y administración</i>	España	EUR	8	100%	Telefónica, S.A. (100%)
Telefónica Gestión de Servicios Compartidos, S.A.C. <i>Prestación de servicios de gestión y administración</i>	Argentina	ARS	-	99,99%	T. Gestión de Servicios Compartidos España, S.A. (95,00%) Telefónica, S.A. (4,99%)
Telefónica Gestión de Servicios Compartidos, S.A. <i>Prestación de servicios de gestión y administración</i>	Chile	CLP	1.019	97,89%	Telefónica Chile, S.A (97,89%)
Telefónica Gestión de Servicios Compartidos, S.A. <i>Prestación de servicios de gestión y administración</i>	Perú	PEN	1	100%	T. Gestión de Servicios Compartidos España, S.A. (99,99%) Telefónica del Perú, S.A.A. (0,01%)
Cobros Serviços de Gestao, Ltda. <i>Prestación de servicios de gestión y administración</i>	Brasil	BRL	-	99,33%	T. Gestión de Servicios Compartidos España, S.A. (99,33%)
Tempotel, Empresa de Trabajo Temporal, S.A. <i>Empresa de trabajo temporal</i>	España	EUR	-	100%	T. Gestión de Servicios Compartidos España, S.A. (100%)
Telefonica Serviços Empresariais do BRASIL, Ltda. <i>Prestación de servicios de gestión y administración</i>	Brasil	BRL	12	99,99%	T. Gestión de Servicios Compartidos España, S.A. (99,99%)
Telefónica Gestión de Servicios Compartidos México, S.A. de C.V. <i>Prestación de servicios de gestión y administración</i>	México	MXN	50	100%	T. Gestión de Servicios Compartidos España, S.A. (100%)
Telefónica Servicios Integrales de Distribución, S.A.U. <i>Prestación de servicios de distribución</i>	España	EUR	2	100%	T. Gestión de Servicios Compartidos España, S.A. (100%)
Sociedades registradas por puesta en equivalencia					
Telefónica Factoring España, S.A. <i>Prestación de servicios de factoring</i>	España	EUR	5	50,00%	Telefónica, S.A. (50,00%)
Telefónica Factoring Do Brasil, Ltd. <i>Prestación de servicios de factoring</i>	Brasil	BRL	5	50,00%	Telefónica, S.A. (40,00%) Telefónica Factoring España, S.A. (10,00%)
Telefónica Factoring Mexico, S.A. de C.V. SOFOM ENR <i>Prestación de servicios de factoring</i>	México	MXN	33	50,00%	Telefónica, S.A. (40,5%) Telefónica Factoring España, S.A. (9,50%)
Telefónica Factoring Perú, S.A.C. <i>Prestación de servicios de factoring</i>	Perú	PEN	6	50,00%	Telefónica, S.A. (40,5%) Telefónica Factoring España, S.A. (9,50%)
Telefónica Factoring Colombia, S.A. <i>Prestación de servicios de factoring</i>	Colombia	COP	4.000	50,00%	Telefónica, S.A. (40,5%) Telefónica Factoring España, S.A. (9,50%)
Telco, S.p.A. <i>Sociedad Holding</i>	Italia	EUR	2.186	46,18%	Telefónica, S.A. (46,18%)

Denominación y objeto social	País	Moneda	Capital	% Grupo Telefónica	Sociedad Tenedora
DTS Distribuidora de Televisión Digital, S.A. <i>Servicios de radiodifusión, servicios de enlace y transmisión de señales de televisión por satélite</i>	España	EUR	126	22,00%	Telefónica de Contenidos, S.A.U. (22%)
Hispasat, S.A. <i>Explotación de un sistema de satélites de telecomunicaciones</i>	España	EUR	122	13,23%	Telefónica de Contenidos, S.A.U. (13,23%)
China Unicom (Hong Kong) Ltd. <i>Operadora de servicios de telecomunicaciones</i>	China	RMB	2.311	9,57%	Telefónica Internacional, S.A.U. (9,57%)

(*) Consolidada por el método de integración proporcional

(**) Consolidada por el método de integración global con el 100% de los derechos de voto

A través de estas cuentas consolidadas, Telefónica (Germany) Gmbh & Co. OHG, cumple con las disposiciones del Art. 264b HGB ("Handelsgesetzbuch": código de comercio alemán), quedando eximida con arreglo a lo dispuesto en el Art. 264b HGB.

ANEXO VI: PRINCIPALES ASPECTOS REGULATORIOS Y CONCESIONES Y LICENCIAS DEL GRUPO TELEFÓNICA

Para poder prestar servicios en las redes, el Grupo debe obtener autorizaciones generales, concesiones o licencias de las autoridades regulatorias nacionales en aquellos países en los que el Grupo opera. Los procedimientos de obtención de licencias también son de aplicación a las operadoras móviles del Grupo en lo que se refiere a las radio frecuencias. La duración de una licencia o de los derechos de uso de espectro depende del marco legal del país correspondiente.

A continuación se resumen los principales aspectos relativos al entorno regulatorio en el marco de actuación del Grupo, así como las principales licencias, concesiones y autorizaciones que dispone el Grupo para la prestación de servicios al 31 de diciembre de 2011.

Entorno regulatorio:

El debate en el ámbito europeo continúa centrado en el despliegue de redes ultra rápidas, roaming y neutralidad de red. Todos ellos, asuntos relevantes para el desarrollo del mercado europeo de telecomunicaciones y Sociedad de la Información.

En marzo de 2011, la Comisaria Europea reunió a 39 ejecutivos del sector de las telecomunicaciones, equipos y de la industria de los contenidos, con el objeto de acelerar el despliegue de redes de Nueva Generación. En julio, la industria hizo pública su posición que contiene 11 recomendaciones sobre la sostenibilidad del ecosistema de Internet, interoperabilidad, marco sobre inversiones y financiación de redes. Esta iniciativa abre el debate sobre nuevos mecanismos para el desarrollo de redes de fibra. Particularmente, en relación con mecanismos de co-inversión entre grupos de operadores y, asimismo, mecanismos de financiación públicos-privados.

En octubre, y en relación con este asunto, la Comisión inició un debate sobre los costes y precios de las actuales redes de cobre, así como, de las futuras redes de fibra. La Comisión persigue promover la inversión en fibra y se encuentra analizando la manera de establecer los precios de los servicios mayoristas actuales y los de futuro, con la finalidad de facilitar las inversiones en fibra.

En abril, la Comisión publicó una Comunicación sobre Neutralidad de Red en la que se mantiene el criterio de no regulación. No obstante, se plantea la necesidad de conocer y supervisar las prácticas de gestión de tráfico de los operadores. La Comisión ha solicitado al ORECE, que elabore unas directrices en materia de transparencia y requisitos mínimos de calidad del servicio.

En julio, la Comisión publicó una propuesta de modificación del Reglamento de roaming mediante la que persigue adoptar una solución a largo plazo para minorar lo que la Comisión considera todavía unas tarifas altas de roaming. La propuesta implica un cambio radical en la manera en que se vienen prestando los servicios de roaming en Europa. A partir de julio de 2014, los operadores móviles se verían obligados a desvincular la venta de servicios de roaming de los servicios a nivel nacional. Ello permitiría a los usuarios elegir a un proveedor diferente para realizar llamadas en otros Estados miembros. Adicionalmente, en esta propuesta se prevé un periodo transitorio, en el que se aplicaría el régimen actual de precios máximos, hasta que la medida estructural se implementara. En relación con los precios minoristas de datos en roaming se incluirían, además, nuevos precios máximos.

Por su parte en **España**, durante el año 2011, el Gobierno ha procedido a la reorganización del espectro para preparar el sector para la banda ancha móvil. Telefónica Móviles España, S.A.U ha obtenido, en la subasta convocada, 6 MHz (2x10 MHz en cada banda) en las bandas 800 MHz (2x10 MHz), 900 MHz (2x10 MHz) y 2,6 GHz (2x20 Mhz en cada banda), por un importe total

de 842 millones de euros, de los cuales se han desembolsado ya 441 millones de euros. Queda pendiente de desembolsar, antes del 1 de junio de 2012 la cantidad de 401 millones de euros.

Asimismo, el Gobierno convocó el concurso para la designación de operador u operadores encargados de la prestación de los elementos de servicio universal. Telefónica de España S.A.U. resultó designado prestador del suministro de la conexión a la red pública de comunicaciones electrónicas y a la prestación del servicio telefónico disponible al público. Así como, de la elaboración y entrega, a los abonados del servicio telefónico disponible al público, de la guía telefónica. Telefónica Telecomunicaciones Públicas, S.A.U. resultó operador encargado de la prestación del elemento del servicio universal relativo al suministro de una oferta suficiente de teléfonos públicos de pago. La concesión de designación de operador de servicio universal son cinco años, desde el 1 de enero de 2012 hasta el 31 de diciembre de 2017.

También durante el citado año, el Gobierno aprobó el Real Decreto 726/ 2011, de 20 de mayo que establece que la conexión a la red pública de comunicaciones electrónicas con capacidad de acceso a Internet, garantizada por el servicio universal deberá permitir comunicaciones de datos en banda ancha a una velocidad descendente mínima de 1Mbit por segundo.

En el ámbito de la regulación de los mercados relevantes, se implementó un modelo general de Acuerdo de Nivel de Servicio (ANS) – en el entorno de NEON (Nuevo Entorno para Operadoras Nacionales) - para asegurar unos parámetros de calidad en las ofertas mayoristas. Además, la Comisión del Mercado de las Telecomunicaciones (CMT) subió el precio del bucle completamente desagregado mientras que bajaba el precio del acceso mayorista a la línea telefónica (AMLT). Respecto de la cuota de abono, la CMT congeló su precio y aprobó definitivamente el nuevo servicio de Banda Ancha Mayorista (NEBA), que vendrá a sustituir el actual servicio de acceso indirecto. Por último, en el mes de diciembre de 2011, la CMT ha lanzado una consulta pública sobre los precios de terminación en redes móviles, con una propuesta de rebaja entre el 75-80 %.

El Gobierno elaboró un proyecto de Ley por el que se procedía a modificar la Ley 32/2003, de 3 de noviembre, General de Telecomunicaciones adaptándola a lo dispuesto en el paquete de Directivas comunitarias sobre comunicaciones electrónicas, que además establecía como fecha límite para la transposición de las mismas a nuestro ordenamiento el 25 de mayo de 2011. La celebración de elecciones generales el 20 de noviembre con la correspondiente disolución de las Cámaras, ha dado lugar a que la aprobación de dicha Ley sea pospuesta para su presentación al Congreso y el Senado de la siguiente legislatura. No se ha producido por lo tanto, la transposición de las directivas en el plazo establecido.

Finalmente, en el año 2011, la Comisión Europea denunció al Reino de España ante el Tribunal de Justicia de la Comisión Europea por incumplimiento, al no eliminar en el plazo concedido a tal efecto, la tasa establecida mediante la Ley sobre financiación de RTVE que afecta a Telefónica España, S.A.U., Telefónica Móviles, S.A.U y Telefónica Telecomunicaciones Públicas, S.A.U., en calidad de operador de comunicaciones electrónicas, (0,9% de ingresos brutos de explotación, excluidos los obtenidos en el mercado mayorista) y como prestador de servicios de televisión de acceso condicional de pago (1,5% de los ingresos brutos de explotación).

En los **países europeos** en los que Telefónica tiene presencia, se han intensificado los debates en torno a los procesos de adjudicación y reparto de las frecuencias de espectro radioeléctrico. En **Alemania**, en 2011, la Agencia Reguladora ha iniciado, respecto de las bandas 900 MHz y 1800 MHz una consulta pública sobre las necesidades de espectro a partir del año 2017. En este sentido, se espera una decisión para 2013. El 21 de octubre de 2011, y en el entorno del refarming, la agencia reguladora adoptó una decisión mediante la que se acordó no redistribuir el espectro en la banda 900 MHz, manteniendo Telefonica Germany el espectro adjudicado.

En la **República Checa**, en septiembre de 2011, la autoridad reguladora (CTO) publicó los principios y condiciones para una subasta combinada de espectro en las bandas 800 MHz, 1800 MHz y 2.6 GHz. La subasta tendrá lugar en el segundo semestre del año 2012.

En **Eslovaquia**, a finales de 2011, el regulador ha establecido las bases para iniciar un proceso de adjudicación de frecuencias en las bandas 800 MHz, 1800 MHz y 2.6 GHz, que tendrá lugar durante el primer trimestre de 2012.

En **Irlanda**, el regulador continúa con las consultas públicas sobre una futura subasta de espectro que se espera tenga lugar en 2012. Como consecuencia de los retrasos en convocar la subasta, a Telefonica Irlanda le ha sido otorgada una licencia en la banda 900 MHz hasta 2013, de manera provisional.

Adicionalmente, las autoridades nacionales de regulación continúan adoptando medidas tendentes a la reducción de las tarifas de terminación en redes móviles (MTRs). En el **Reino Unido**, en marzo de 2011, OFCOM adoptó una decisión mediante la que se reducían los precios de terminación. Tanto Vodafone como Everything Everywhere recurrieron esta decisión ante el Competition Appeals Tribunal (CAT), apoyadas por Telefonica UK.

En la resolución del recurso citado, el CAT ha acordado adelantar la fecha de aplicación de las tarifas del año previsto en la resolución de OFCOM (2015) al 2014, por considerar que con ello se beneficiaría la competencia y a los consumidores, en última instancia.

En **Alemania**, el regulador adoptó en febrero de 2011, una decisión con efectos retroactivos desde el 1 de diciembre de 2010, que ha supuesto una reducción de las MTRs. Las mencionadas MTR estarán vigentes hasta el 30 de noviembre de 2012. Asimismo, el regulador alemán ha abierto una consulta sobre la aplicación de un modelo de costes más rigurosos que se espera sea el que se aplique en la próxima fijación de las MTRs.

En **Eslovaquia**, en mayo 2011, el regulador decidió no extender la aplicación asimétrica de MTRs a Telefonica Eslovaquia.

En la **República Checa**, el regulador CTO ha reducido – en dos pasos- las MTRs. A partir del 1 de julio de 2011, el precio es de 1.08 CZK por minuto.

En **Irlanda**, para la fijación de las MTRs se tiene en cuenta el precio medio de MTRs publicado por el BEREC.

Respecto a Latinoamérica, en **Argentina**, en febrero de 2011, la multa fijada por la Comisión Nacional de Defensa de la Competencia a Telefónica, a consecuencia de la notificación tardía de la operación de concentración referida a la nueva composición de la sociedad controladora de Telecom Argentina, se redujo a 50 millones de pesos argentinos (inicialmente se había fijado en 104,7 millones de pesos argentinos, equivalentes a 19 millones de euros, aproximadamente).

En **Brasil**, la Presidente aprobó en junio de 2011 el nuevo Plan General de Metas para el Servicio Universal (PGMU), aplicable en los años de 2011 a 2015. El nuevo Plan alivia las metas de la telefonía pública en las grandes ciudades, y establece la instalación de teléfonos públicos en zonas remotas e inaccesibles. Junto con la aprobación de PGMU, Telefónica ha firmado el Contrato de Concesión revisado de STFC, válido para el período comprendido entre 2011 y 2015. El principal cambio se refiere al fin de las restricciones de los Concesionarios en las operaciones de televisión por cable, lo que permitió a Telefónica el ejercicio de la opción de adquirir el control total de TVA (la compañía de televisión por cable de Grupo Abril).

Además, Telefónica Brasil firmó con el Ministerio de Comunicaciones un Término de Compromiso para participar del Plan Nacional de Banda Ancha. A través de este documento

Telefónica se compromete a ofrecer planes populares de banda ancha de 1 MB a precio máximo de 35 reales brasileños, y a atender progresivamente a todas las localidades de São Paulo hasta el año 2014.

En cuanto a la licitación de espectro para la banda H (1,8 GHz), Vivo firmó en junio las condiciones para el funcionamiento de esta frecuencia, adquirida en la subasta de 2010.

En octubre de 2011 Anatel aprobó el Reglamento de ajuste de tarifas fijo-móvil, que prevé la reducción progresiva de estas tarifas a través de un factor de reducción, que se deducirá de la inflación. Este factor de reducción es del 18% en 2012, un 12% en 2013 y el 10% en 2014. La reducción absoluta de las tarifas públicas debe ser transmitida a las tarifas de interconexión móvil (VU-M).

En **Perú**, con fecha 28 de diciembre de 2011 Osiptel fijó la tarifa tope aplicable a las llamadas locales desde teléfonos fijos de abonado de Telefónica del Perú, S.A.A. a redes de telefonía móvil, de comunicaciones personales y troncalizado. Con la fijación de esta nueva tarifa, vigente desde el pasado 30 de diciembre, entró en vigencia el nuevo sistema de tarifas que otorga a las operadoras de telefonía fija la titularidad de las tarifas por llamadas fijo móvil.

En **Chile**, de conformidad con el procedimiento establecido para la fijación de tarifas para el quinquenio 2009- 2014, los Ministerios fijaron, entre otras, las tarifas de Tramo Local, Cargo de Acceso y prestaciones menores del servicio de Telefonía Local. Además, se regulan las tarifas del servicio de Desagregación Mayorista de Banda Ancha (Bitstream). En relación con las tarifas móviles, se fijaron las tarifas máximas de cargo de acceso por uso de sus redes y, además, se modificó su estructura horaria. A fines de 2012 se iniciará un nuevo proceso de fijación.

El 16 de julio de 2011 entró en vigor la Ley de Neutralidad en Chile. Se implementó la eliminación del servicio de larga distancia en algunas regiones del país, entre octubre y noviembre de 2011. Hacia inicios del año 2014, se habrá eliminado el servicio de Larga Distancia en todo el país.

Subtel llamó a Concurso Público para asignar concesiones de servicio público de transmisión de datos fijo y/o móvil en la banda de frecuencias 2.505 - 2.565 MHz y 2.625 - 2.685 MHz. La recepción y apertura de las ofertas presentadas por los interesados será el 19 de abril de 2012.

En **México**, a lo largo del año 2011, el Pleno de la Comisión Federal de Telecomunicaciones (“Cofetel”) ha emitido diversas resoluciones derivadas de los desacuerdos de interconexión promovidos por distintos operadores, mediante las cuales ha determinado una tarifa de terminación en la red de telefonía móvil de Telefónica México, así como en las de otros operadores, de 0,3912 pesos mexicanos por minuto de interconexión, tarifado por segundo y sin redondeo. Telefónica México ha impugnado por la vía administrativa las resoluciones de la Cofetel sin que hasta la fecha se hayan resuelto dichos recursos. En mayo de 2011, la Suprema Corte de Justicia de la Nación resolvió que no es procedente suspender los efectos de las resoluciones de la Cofetel en materia de interconexión al considerar que se afecta el interés público.

El 27 de octubre de 2011, la CFC resolvió declarar dominantes a todas las operadoras móviles (exceptuando a Nextel) en el mercado de servicios de terminación conmutada. Derivado de ello, los pasados 13 y 16 de diciembre, respectivamente, se presentaron recursos de reconsideración en contra de las citadas resoluciones.

En **Venezuela**, en febrero CONATEL publicó la Orden Administrativa en la que fija los valores de referencia para la determinación de tarifas de interconexión para el uso de servicios de telefonía móvil sobre la base de un modelo de costos incrementales a largo plazo con desglose de los elementos de la red por parte de CONATEL, quien intervendría estableciendo dichos cargos únicamente en los casos en los que existiendo conflictos entre los operadores por los cargos de interconexión, estos no llegasen a un consenso en el período especificado en las normas de interconexión.

En **Colombia**, la Comisión de Regulación de Telecomunicaciones (CRT) estableció una reducción escalonada de los cargos de acceso a redes móviles desde abril de 2012 a 2015 tanto para la modalidad de uso como de capacidad e inició una actuación administrativa particular contra COMCEL (grupo América Móviles) considerado proveedor dominante. En mayo de 2011 estableció el nuevo régimen de protección de usuarios convergentes. En agosto estableció el nuevo régimen de interconexión para redes en convergencia, definiendo condiciones generales de acceso a las redes para los proveedores de contenidos y aplicaciones. En diciembre estableció las condiciones de provisión de servicios de contenidos y aplicaciones haciendo uso de las redes móviles, fijando nuevas reglas de administración de la numeración; definió normas de calidad para internet móvil; ha aprobado los cargos máximos regulados aplicables a SMS entre operadores móviles, del 1 de enero de 2012 hasta el 31 de diciembre de 2014; y ha expedido las condiciones relativas a la Neutralidad en Internet, permitiendo ofertas diferenciadas según el perfil de consumo de los clientes, y prohibiendo la discriminación arbitraria de tráficos.

En **Ecuador**, se mantiene la declaratoria de julio de 2010, a Claro (Grupo América Móviles) operador con posición de dominio en el mercado relevante móvil/móvil de ámbito nacional a consecuencia de la solicitud formulada por Telecsa y MoviStar. La Secretaría Nacional de Telecomunicaciones estableció la obligatoriedad a Claro de compartir las infraestructuras; MoviStar y Claro suscribieron un acuerdo de compartición que contempla la inclusión de estaciones base que se mantiene vigente.

En **Guatemala**, durante el año 2011 el Congreso de la República presentó varios proyectos de ley. A estos efectos, cabe destacar en relación con la renovación de Títulos de Frecuencias que se propone el aumento del plazo en cuanto al derecho de usufructo, aumentándolo a 25 años y no como anteriormente estaba establecido por 15 años.

En **El Salvador**, en el mes de abril, se aprobaron modificaciones a la Ley de Telecomunicaciones (cargos de interconexión y tarifas máximas), a efectos de establecer que la ANR determinará los valores máximos de los cargos básicos de interconexión y tarifas a los usuarios de telefonía fija y móvil, en base a un modelo de costos reconocido por la UIT. Se establece que cada año deberá realizarse una revisión de los valores aprobados. Adicionalmente, se migra a un sistema en el cual la tarifa fijo-móvil pasa a ser propiedad del operador fijo, quien únicamente debe pagar al operador móvil un cargo de interconexión. Los resultados del primer costeo realizado por la ANR fueron notificados a los operadores en el mes de julio de 2011. En julio de 2012, la ANR deberá revelar los resultados de la revisión de los cargos y tarifas aprobados.

En **Panamá**, la Autoridad Nacional de los Servicios Públicos (ASEP) anticipó al 29 de noviembre de 2011 la implementación de la portabilidad de una fecha estimada inicialmente para marzo de 2012. Disponiendo que la portabilidad fuera aplicable en primer término a los operadores de servicios móviles y posteriormente a los de servicios fijos.

En **Costa Rica**, el 7 de enero de 2011 el Regulador Costarricense (SUTEL) adjudicó a Telefónica una de las tres licencias móviles que fueron licitadas, quedando sometida a los requisitos técnicos, financieros y legales, especificados en el pliego del concurso. En mayo de 2011, Telefónica y el Gobierno de Costa Rica firmaron el contrato de Concesión para el Uso y Explotación de Espectro Radioeléctrico para la prestación de Servicios de Telecomunicaciones Móviles, por el plazo de 15 años. En noviembre de 2011, Telefónica inició operaciones.

Principales concesiones y licencias del Grupo Telefónica:

España

De acuerdo con el marco regulatorio de la Unión Europea, aquellas entidades que quieran operar una red de telecomunicaciones o prestar servicios de comunicación electrónica deben notificar al regulador del mercado de telecomunicaciones (Comisión del Mercado de Telecomunicaciones – CMT) antes de iniciar tales actividades. Cada tres años los operadores deben notificar a la CMT su intención de continuar con las mismas.

Las concesiones para uso de espectro se subastan mediante un procedimiento competitivo con una base no discriminatoria. Telefónica Móviles España tiene derecho a prestar servicios móviles en determinadas bandas de espectro. Las principales concesiones son:

Banda	Duración	Fecha final	Periodo de renovación
800 MHz	19 años	31 de diciembre de 2030	--
900 MHz (Pp. Neutralidad tecnológica)	19 años	31 de diciembre de 2030	---
DCS-1800 (Pp. Neutralidad tecnológica)	19 años	31 de diciembre de 2030	----
UMTS	20 años (+ 5 de prórroga)	18 de abril de 2020 (+ 5-18 de abril de 2025)	5 años
2,6 GHz	19 años	31 de diciembre de 2030	-----

Reino Unido

Telefónica UK presta servicios GSM desde el mes de julio de 1994. En enero de 2011 esta licencia fue modificada para permitir el despliegue UMTS en las bandas de frecuencias 900MHz (2 x 17,4 MHz) y 1800 MHz (2 x 5,8MHz). Esta licencia es de duración indefinida. En el mes de abril de 2000 Telefónica UK obtuvo una licencia de UMTS que vence el 13 de diciembre de 2021 (2 x 10 MHz + 5 MHz). Telefónica UK podría solicitar la vigencia indefinida de esta licencia. Para ello, deberá aceptar el compromiso de dar cobertura al 90 % de la población.

Alemania

Telefónica Germany obtuvo una licencia GSM en la banda de frecuencias 1800 MHz en octubre de 1998, y otra licencia en la banda de 900 MHz en febrero de 2007 (GSM900 2 x 5 MHz y GSM 1800: 2 x 17.4 MHz). Las licencias GSM vencen el 31 de diciembre de 2016.

Las licencias son limitadas en el tiempo si bien es posible obtener una renovación. La Agencia Reguladora ha iniciado, respecto de las bandas 900 MHz y 1800 MHz una consulta pública sobre las necesidades de espectro a partir del año 2017. En este sentido, se espera una decisión para 2013. El 21 de octubre de 2011, y en el entorno del refarming, la agencia reguladora adoptó una decisión mediante la que se acordó no redistribuir el espectro en la banda 900 MHz, manteniendo Telefonica Germany el espectro adjudicado.

En agosto de 2000, Telefónica Germany obtuvo una licencia UMTS, que vence el 31 de diciembre de 2020 (2 x 9,9 MHz).

En mayo de 2010, y después de un procedimiento de subasta de espectro, Telefónica Germany adquirió 10 MHz en la banda 800 MHz (Dividendo Digital), 20 MHz en la banda 2,6 GHz (pareados), 10 MHz en la banda 2,6 GHz (no pareado), 5 MHz en la banda 2,0 GHz (pareado) y 20 MHz en 2,0 GHz (no pareado). Estas licencias vencen en 2025. Las frecuencias asignadas pueden utilizarse para cualquier tecnología.

República Checa

Telefónica Czech Republic presta servicios de comunicaciones móviles electrónicas móviles en las bandas de 900 y de 1800 MHz, en el estándar GSM, de acuerdo con la asignación de licencias de CTO válida hasta el 7 de febrero de 2016; en la banda de 2100 MHz de acuerdo con el estándar UMTS, válida hasta el 1 de enero de 2022; y en la banda de 450 MHz para CDMA 2000, válida hasta el 7 de febrero de 2011. Para la explotación de la red CDMA, el Gobierno ha concedido una

autorización individual válida hasta el 30 de noviembre de 2013. La modificación de la Ley de Comunicaciones Electrónicas que entrará en vigor, el 1 de enero de 2012, otorga a Telefónica República Checa (como licenciataria anterior) el derecho a obtener una nueva licencia en la misma banda 450 MHz sin participar en un procedimiento de selección.

Eslovaquia

El 7 de septiembre de 2006 Telefónica Slovakia obtuvo una licencia para prestar servicios de comunicaciones electrónicas por medio de la red pública utilizando los estándares de la red móvil GSM y UMTS. La licencia se otorgó por un periodo de 20 años con vencimiento en septiembre de 2026.

Irlanda

Telefónica Ireland presta servicios GSM desde marzo de 1997 bajo una licencia otorgada en mayo de 1996. La licencia de GSM900 tiene una duración de 15 años (GSM900: 2 x 7.2 MHz). En mayo de 2011, ha sido otorgada una licencia provisional para extender la vigencia de la licencia hasta enero de 2013. En 2000 obtuvo otra licencia de GSM 1800 (2 x 14.4 MHz) con una duración de 15 años. En octubre de 2002 obtuvo una licencia UMTS con una duración de 20 años (2 x 15 MHz + 5 MHz).

Brasil

Las concesiones se entregan para prestar servicios bajo el régimen público y las autorizaciones se entregan para prestar servicios de régimen privado. El único servicio que se presta en ambos regímenes es el servicio telefónico fijo conmutado (STFC). El resto de servicios son todos prestados sobre el régimen privado.

Las principales diferencias entre ambos regímenes se refieren a las obligaciones impuestas a las operadoras. Las concesionarias de servicios públicos, como Telefónica Brasil, tienen obligaciones de expansión de la red (obligaciones de servicio universal) y continuidad en las obligaciones de servicios. Estas obligaciones no se imponen a las operadoras que prestan servicio bajo el régimen privado.

En el estado de São Paulo, Telefónica Brasil presta el STFC local y de larga distancia bajo el régimen público. En el resto de estados brasileños, Telefonica Brasil presta el STFC local y de larga distancia bajo el régimen privado y servicios de banda ancha bajo el régimen privado.

Los acuerdos de concesión de Telefónica Brasil para local y larga distancia se prorrogaron en 2005 por un periodo adicional de 20 años.

Los términos de autorización de Telefónica Brasil para local y larga distancia en régimen privado se otorgaron por un periodo ilimitado de tiempo.

Telefónica Brasil también tiene una autorización para prestar servicio de datos en banda ancha bajo el régimen privado en el estado de São Paulo, también por un periodo ilimitado de tiempo.

Las licencias de servicios móviles personales, incluyen el derecho a prestar servicios móviles por un periodo ilimitado de tiempo pero restringen el uso de espectro de acuerdo con las condiciones incluidas en las licencias. Todas las operadoras móviles de Telefónica en Brasil se integran en Vivo y tienen las siguientes licencias:

- Vivo-Rio Grande do Sul (Banda "A") hasta 2022 (renovada en 2006);
- Vivo-Rio de Janeiro (Banda "A") hasta 2020 (renovada in 2005);

- Vivo-Espírito Santo (Banda “A”) hasta 2023 (renovada en 2008);
- Vivo-Bahia (Banda “A”) y Vivo-Sergipe (Banda “A”) hasta 2023 (renovada en 2008);
- Vivo-São Paulo (Banda “A”) hasta 2023 o 2024, para las ciudades de Ribeirão Preto y Guataporá (renovadas en 2008);
- Vivo-Paraná/Santa Catarina (Banda “B”) hasta 2013;
- Vivo-Distrito Federal (Banda “A”) hasta 2021, (renovada en 2006);
- Vivo-Acre (Banda “A”), Vivo-Rondônia (Banda “A”), Vivo-Mato Grosso (Banda “A”) y Vivo-Mato Grosso do Sul (Banda “A”) hasta 2024 (renovada en 2008);
- Vivo-Goiás/Tocantins (Banda “A”) hasta 2023 (renovada en 2008);
- Vivo-Amazonas/Roraima/Amapá/Pará/Maranhão (Banda “B”) hasta 2013;
- Vivo-Minas Gerais* (Banda “A”) hasta 2023 (renovada en 2007);
- Vivo-para las ciudades en las que CTBC Telecom opera en el estado de Minas Gerais* (Banda “E”) hasta 2020.

* Vivo Participações S.A. fue incorporada por Vivo S.A. en 2011.

Para las bandas “A” y “B”, la renovación de las licencias se debe solicitar 30 meses antes de su vencimiento. Los derechos sobre el espectro se pueden renovar una única vez por un periodo de 15 años tras el cual se debe renegociar el título de la licencia.

Para la banda “E”, la renovación de las licencias se deben solicitar entre 36 y 48 meses con anterioridad a su vencimiento. Los derechos sobre el espectro se pueden renovar una única vez por un periodo de 15 años tras el cual se debe renegociar el título de la licencia.

En diciembre de 2007, ANATEL subastó quince lotes en la banda de 1900 MHz, denominada banda “L”, en nivel nacional. Vivo adquirió 13 lotes en todo Brasil, excepto en la región Norte y en los municipios de Londrina y Tamarana en el estado de Paraná. A continuación se indican las licencias de uso del espectro con sus respectivas fechas para renovación:

- Vivo-Rio Grande do Sul (Banda “L”) hasta 2022 (renovada en 2006) y hasta 2022 también para las ciudades del área metropolitana de Pelotas;
- Vivo-Rio de Janeiro (Banda “L”) hasta 2020 (renovada en 2005);
- Vivo-Espírito Santo (Banda “L”) hasta 2023 (renovada en 2008);
- Vivo-Bahia (Banda “L”) y Vivo-Sergipe (Banda “L”) hasta 2023 (renovadas en 2008);
- Vivo-São Paulo (Banda “L”) hasta 2023, hasta 2024 para las ciudades de Ribeirão Preto, Guataporá y Bonfim Paulista (todas renovadas en 2008) y hasta 2022 para las ciudades donde CTBC Telecom opera en el estado de São Paulo;
- Vivo-Paraná (excluyendo las ciudades de Londrina y Tamarana) / Santa Catarina (Banda “L”) hasta 2013;
- Vivo-Distrito Federal (Banda “L”) hasta 2021, (renovada en 2006);

- Vivo-Acre (Banda “L”), Vivo-Rondônia (Banda “L”), Vivo-Mato Grosso (Banda “L”) y Vivo-Mato Grosso do Sul (Banda “L”) hasta 2024 (renovada en 2008) y hasta 2022 para la ciudad de Paranaíba de Mato Grosso do Sul; y
- Vivo-Goiás/Tocantins (Banda “L”) hasta 2023 (renovada en 2008), hasta 2022 para las ciudades donde CTBC Telecom opera en el estado de Goiás y
- Vivo-Alagoas/Ceará/Paraíba/Piauí/Pernambuco/Rio Grande do Norte (Banda “L”), hasta 2022.

Para la banda “L”, la renovación de las licencias se debe solicitar entre 36 y 48 meses con anterioridad a su vencimiento. Los derechos sobre el espectro se pueden renovar una única vez por un periodo de 15 años tras el cual se debe renegociar el título de la licencia.

En abril de 2008, ANATEL subastó 36 lotes en la banda de 2100 MHz (licencias 3G). Vivo obtuvo nueve lotes en la banda “J” en todo Brasil, proporcionando una cobertura nacional en 3G. Abajo están indicadas las licencias de uso del espectro con sus respectivas fechas para renovación:

- Vivo-Rio Grande do Sul (incluyendo las ciudades del área metropolitana de Pelotas) (banda “J”) hasta 2023;
- Vivo-Rio de Janeiro (banda “J”) hasta 2023;
- Vivo-Espírito Santo (banda “J”) hasta 2023;
- Vivo-Bahia (banda “J”) y Vivo-Sergipe (banda “J”) hasta 2023;
- Vivo-São Paulo (incluyendo las ciudades de Ribeirão Preto, Guataparã y Bonfim Paulista y las ciudades donde CTBC Telecom opera en el estado de São Paulo) (banda “J”) hasta 2023;
- Vivo-Paraná (incluyendo las ciudades de Londrina y Tamarana) / Santa Catarina (banda “J”) hasta 2023;
- Vivo-Distrito Federal (banda “J”) hasta 2023;
- Vivo-Acre (banda “J”), Vivo-Rondônia (banda “J”), Vivo-Mato Grosso (banda “J”) y Vivo-Mato Grosso do Sul (incluyendo la ciudad de Paranaíba) (banda “J”) hasta 2023;
- Vivo-Goiás (incluyendo las ciudades donde CTBC Telecom opera en el estado de Goiás)/Tocantins (banda “J”) hasta 2023;
- Vivo-Alagoas/Ceará/Paraíba/Piauí/Pernambuco/Rio Grande do Norte (banda “J”), hasta 2023;
- Vivo-Amazonas/Roraima/Amapá/Pará/Maranhão (banda “J”) hasta 2023; y
- Vivo-Minas Gerais (incluyendo las ciudades donde CTBC Telecom opera en el estado de Minas Gerais) (banda “J”) hasta 2023.

* Vivo Participações S.A. fue incorporada por Vivo S.A. en 2011.

Para la banda “J”, la renovación de las licencias se debe solicitar entre 36 y 48 meses con anterioridad a su vencimiento. Los derechos sobre el espectro se pueden renovar una única vez por un periodo de 15 años tras el cual se debe renegociar el título de la licencia.

En diciembre de 2010 ANATEL subastó 169 lotes en las franjas de 900MHz, 1800 MHz y 2100 MHz de los cuales Vivo obtuvo 23 lotes (14 lotes en la franja de 1800 MHz – bandas “D”, “E”, “M” y bandas de extensión – y 9 lotes en 900 MHz – bandas de extensión), proporcionando una cobertura nacional en la franja de 1.800 MHz. El año para renovación de las licencias de uso del espectro es 2023.

- Banda "M" (1800 MHz) en el Distrito Federal y los estados de Paraná, Santa Catarina, Rio Grande do Sul, Goiás, Tocantins, Mato Grosso do Sul, Mato Grosso, Rondônia y Acre;
- Extensión de la banda 1800 MHz en todo el estado de São Paulo;
- Banda "D" (1800 MHz) en las ciudades de Pelotas, Morro Redondo, Capão do Leão y Turucu en el estado de Rio Grande do Sul;
- Banda "E" (1800 MHz) en los estados de Alagoas, Ceará, Paraíba, Piauí, Pernambuco y Rio Grande do Norte;
- Extensión de la banda 900 MHz en el estado de Rio de Janeiro;
- Extensión de la banda 900 MHz en el estado de Espírito Santo;
- Extensión de la banda 900 MHz en los estados de Goiás, Tocantins, Mato Grosso do Sul, Mato Grosso, Rondônia, Acre y el Distrito Federal, con la excepción de las ciudades de Paranaíba, en el estado de Mato Grosso do Sul, y las ciudades de Buriti Alegre, Cachoeira Dourada, Inaciolândia, Itumbiara, Paranaiguara y São Simão, en el estado de Goiás;
- Extensión de la banda 900 MHz en el estado de Rio Grande do Sul, con la excepción de las ciudades de Pelotas, Morro Redondo, Capão do Leão y Turucu;
- Extensión de la banda 900 MHz en las ciudades del área de registro número 43 del estado de Paraná, con la excepción de las ciudades de Londrina y Tamarana;
- Extensión de la banda 900 MHz de los estados de Paraná y Santa Catarina, con la excepción de las ciudades del área de registro número 43 del estado de Paraná y las ciudades de Londrina y Tamarana;
- Extensión de la banda 900 MHz en el estado de Bahia;
- Extensión de la banda 900 MHz en el estado de Sergipe;
- Extensión de la banda 900 MHz en los estados de Amazonas, Amapá, Maranhão, Pará y Roraima;
- Extensión de la banda 1800 MHz en el estado de São Paulo, con la excepción de las ciudades del área metropolitana de São Paulo y las ciudades donde CTBC Telecom opera en el estado de São Paulo;
- Extensión de la banda 1800 MHz en los estados de Amazonas, Amapá, Maranhão, Pará y Roraima;
- Extensión de la banda 1800 MHz en la ciudad de Paranaíba, en el estado de Mato Grosso do Sul;

- Extensión de la banda 1800 MHz en las ciudades de Buriti Alegre, Cachoeira Dourada, Inaciolândia, Itumbiara, Paranaiguara y São Simão, en el estado de Goiás;
- Otra extensión de la banda 1800 MHz en las ciudades de Buriti Alegre, Cachoeira Dourada, Inaciolândia, Itumbiara, Paranaiguara y São Simão, en el estado de Goiás;
- Extensión de la banda 1800 MHz en los estados de Rio de Janeiro, Espírito Santo, Bahia y Sergipe;
- Extensión de la banda 1800 MHz en los estados de Amazonas, Amapá, Maranhão, Pará y Roraima;
- Extensión de la banda 1800 MHz en los estados de Alagoas, Ceará, Paraíba, Piauí, Pernambuco y Rio Grande do Norte;
- Extensión de la banda 1800 MHz en la ciudad de Paranaíba, en el estado de Mato Grosso do Sul, y las ciudades de Buriti Alegre, Cachoeira Dourada, Inaciolândia, Itumbiara, Paranaiguara y São Simão, en el estado de Goiás;
- Extensión de la banda 1800 MHz en las ciudades de Londrina y Tamarana, en el estado de Paraná.

Es importante destacar que Vivo también tiene una autorización de SCM – Servicio de Comunicación Multimedia, con plazo de validez ilimitado, para prestar este servicio en todo territorio nacional.

Junto con la aprobación de PGMU, Telefónica ha firmado el Contrato de Concesión revisado de STFC, válido para el período comprendido entre 2011 y 2015, cuando debería haber una nueva revisión de sus términos. El principal cambio se refiere al fin de las restricciones de los Concesionarios en las operaciones de televisión por cable, lo que permitió a Telefónica el ejercicio de la opción de adquirir el control total de la TVA (la compañía de televisión por cable de Grupo Abril).

México

En México las autorizaciones para prestar servicios de telefonía móvil (servicios de comunicación móvil y personal o PCS, en las bandas de 800 MHz y 1900 MHz, respectivamente) se otorgan mediante concesiones.

Telefónica Móviles México y sus filiales y participadas tienen 40 licencias que les permiten prestar servicios de telecomunicaciones.

Las concesiones de servicios de telefonía móvil en la banda “A” (800 MHz) fueron otorgadas inicialmente en 1990 y han sido renovadas en mayo de 2010 por un periodo de 15 años. Adicionalmente, en la misma fecha se otorgó una concesión para la instalación, operación y explotación de una red pública de telecomunicaciones con la misma duración que las concesiones anteriores.

Por su parte, la filial Pegaso Comunicaciones y Sistemas, S.A. de C.V. tiene una concesión para la prestación de servicios públicos de telecomunicaciones otorgada en 1998 y nueve licencias para prestar servicios de comunicaciones personales PCS en la banda de 1900 MHz para prestar servicios de comunicaciones personales con vigencia hasta 2018. Estas licencias son renovables por un periodo adicional de veinte años, y para todas ellas se ha solicitado ya dicha renovación.

En abril de 2005 Telefónica México obtuvo cuatro licencias adicionales en la misma banda de 1900 MHz para prestar servicios de comunicaciones personales (PCS) por un periodo de veinte años con la posibilidad de renovación por otros veinte años adicionales.

Adicionalmente, durante 2010 se han producido nuevas adjudicaciones de concesiones: ocho concesiones de espectro en la banda 1900 MHz para prestar servicios de comunicaciones personales (PCS) y tener un mayor ancho de banda en las regiones 1,2,3,4,5,6,7 y 9, por un periodo de veinte años; y seis nuevas concesiones en la banda 1,7-2,1 GHz para prestar servicios AWS en las regiones 2,3,4,6,7 y 9, por un periodo de veinte años.

En cuanto a nuevas concesiones, el 6 de enero de 2011, la Secretaría de Comunicaciones y Transportes (“SCT”) otorgó a nuestra operadora Grupo de Telecomunicaciones Mexicanas, S.A. de C.V. (“GTM”) una concesión para instalar, operar y explotar una red pública de telecomunicaciones para prestar el servicio de televisión restringida y transmisión de datos vía satélite a nivel nacional. Asimismo, durante 2011 GTM también inició los trámites para la obtención de una concesión para explotar los derechos de emisión y recepción de señales de bandas de frecuencias asociadas a sistemas satelitales extranjeros que cubran y puedan prestar servicios en territorio nacional, con la finalidad de proveer Internet satelital, misma que aún se encuentra pendiente de resolución por parte de la autoridad. No obstante lo anterior, el 20 de diciembre de 2011, GTM obtuvo la opinión favorable emitida por la Comisión Federal de Competencia (“CFC”), trámite previo indispensable para el otorgamiento de la misma.

Venezuela

Telefónica Venezolana, C.A. tiene una concesión de telefonía móvil para operar y ofrecer servicios móviles en la banda de 800 MHz con cobertura nacional que fue concedida en 1991 con vencimiento el 31 de mayo de 2011, renovable por un periodo no superior a veinte años a discreción de CONATEL. De acuerdo con las disposiciones legales en vigor, Telefónica Venezolana, C.A. presentó ante CONATEL la solicitud de renovación de concesiones generales de 806-890 MHz y 890 a 902 (vinculadas con la prestación de los servicios de televisión por suscripción, de radiodeterminación (PTT), telefonía móvil y la red de datos acceso) con 90 días de antelación a la expiración de las precitadas concesiones. El 31 de mayo de 2011, CONATEL procedió a renovar las concesiones en cuestión por un lapso adicional de 11 años. De acuerdo con las renovaciones acaecidas, el nuevo vencimiento específico de los dos títulos administrativos ocurrirá el día 28 de Noviembre de 2022.

Asimismo Telefónica Venezolana, C.A. tiene una concesión de servicios de red privados otorgada en 1993 y renovada en 2007 hasta el 15 de diciembre de 2025. Esta concesión permite a Telefónica Venezolana, C.A. prestar servicios privados de telecomunicaciones punto a punto y punto a multipunto para empresas.

En 2001, Telefónica Venezolana, C.A. obtuvo una concesión para ofrecer servicios de acceso fijo inalámbrico en el ámbito nacional utilizando tecnología inalámbrica en el bucle de abonado concesión ésta que será válida hasta el 24 de agosto 2026.

En 2000, Telefónica Venezolana, C.A. recibió una habilitación general para ofrecer servicios de telefonía local, de larga distancia nacional e internacional y a operar redes de telecomunicaciones por un periodo de veinticinco años hasta el 15 de diciembre de 2025. En 2007, se incorporaron a esta licencia el resto de servicios prestados por Telefónica Venezolana, C.A.: móvil, redes privadas, acceso a Internet y transporte. En esa misma fecha obtuvo una concesión para operar en la banda de 1900 MHz por un periodo de 15 años hasta noviembre de 2022, renovable por un periodo de diez años.

Por Orden Administrativa PADS-GST-00120, de fecha 31 de marzo de 2011, el regulador concede Telefónica Venezolana, C.A., el atributo de Land Mobile Radio (para el servicio

conocido como "Push to Talk") para ser ofrecido a nivel nacional bajo el amparo de la concesión y las bandas asignadas al atributo de telefonía móvil. La expiración de este atributo ocurrirá el día 15 de diciembre 2025, es decir, la misma fecha de vencimiento de la habilitación general del HGT-001, que es el título administrativo que incluye todos los atributos específicos para la prestación de servicios de telecomunicaciones que puede ofrecer la compañía.

Originalmente Sistemas Timetrac, C.A. empezó operaciones con la Concesión N° SRMT-C-001 otorgada el 30 de julio de 1996 por 10 años. No obstante la concesión anterior vencía el 30 de julio de 2006, no fue hasta el 10 de marzo de 2008 que CONATEL transformó los títulos, otorgando así la Habilitación General identificada bajo el número HGTS-01268, la cual incluye los atributos de Radiodeterminación y Establecimiento y Explotación de Red de Telecomunicaciones, los cuales vencieron el 23 de septiembre de 2010, al así haberlo determinado el regulador expresamente en dicho título. El 21 de mayo de 2010 se procedió a solicitar las renovaciones de los precitados títulos, y de acuerdo a lo comunicado por el regulador, la renovación definitiva de los mismos tendrá lugar una vez haya sido publicado la Norma Técnica contentiva del Cuadro de Atribución de Bandas de Frecuencia (CUNABAF).

Chile

Telefónica Chile tiene las siguientes licencias para prestar servicios de telecomunicaciones:

- *Servicios de telefonía pública local.* Telefónica Chile tiene una licencia para servicios de telefonía local en todas las regiones de Chile por un periodo de 50 años renovables que se inició en 1982 excepto en las regiones X y XI, que se incorporaron a tal licencia en 1995. Además, Telefónica Chile tiene otras licencias renovables a nivel nacional para servicios telefónicos locales orientados exclusivamente a zonas rurales. También tiene una licencia renovable a nivel nacional para servicios públicos de transmisión de datos por un periodo de 30 años desde julio de 1995 y otras cuatro licencias renovables para servicios públicos de transmisión de datos por un periodo de 30 años desde junio de 2008. Telefónica Chile tiene también una licencia de servicio público de voz sobre Internet a nivel nacional, por un periodo de treinta años contados desde agosto 2010, renovable.
- *Licencias de larga distancia.* Telefónica Chile, a través de su filial Telefónica Larga Distancia tiene licencias por un periodo de 30 años renovables desde noviembre de 1989 para instalar y operar una red nacional de fibra óptica, una red nacional de estaciones base y otro equipamiento de transmisión y para proveer servicios de larga distancia nacional e internacional, incluyendo voz, datos y transmisión de imágenes en todo Chile. Además dispone de licencias por un periodo de treinta años renovables desde junio de 1993 para servicios públicos de transmisión de datos a nivel nacional. Asimismo tiene licencias por periodo indefinido para prestar servicios de larga distancia nacional e internacional mediante conmutadores de central y redes de cable y fibra óptica a nivel nacional.
- *Servicios públicos de transmisión de datos.* Desde marzo de 1987 Telefónica Empresas tiene una licencia por periodo indefinido para prestar servicios públicos de transmisión de datos a nivel nacional.
- *Servicios públicos de telefonía móvil.* Telefónica Móviles Chile tiene licencias de servicios públicos de telefonía móvil. por periodo indefinido desde noviembre de 1989 para prestar servicios públicos de telefonía móvil en todo Chile en la banda de 800 MHz. Asimismo dispone de tres licencias para prestar servicios de telecomunicaciones móviles en todo el territorio nacional en la banda de 1900 MHz. Estas concesiones pueden renovarse por periodos sucesivos de 30 años desde noviembre de 2002 a petición del titular.

- *Licencia limitada de televisión.* Telefónica Multimedia tiene una licencia para establecer, operar y usar una parte del espectro de la banda de 2,6 GHz en Santiago de Chile para una concesión de servicios intermedios de telecomunicaciones, autorizando las frecuencias utilizadas para comunicar voz, datos e imágenes por un periodo de treinta años desde mayo de 2008. Asimismo tiene licencia limitada para prestar servicios de televisión en la banda de 2,6 GHz. Desde diciembre de 2005 tiene una licencia de 10 años renovable para prestar servicios limitados de televisión por satélite. Adicionalmente, desde enero de 2006 tiene una licencia limitada para prestar servicios de televisión a nivel nacional en las principales municipalidades excepto en la región III en la red de banda ancha VDSL de Telefónica Chile por un periodo indefinido. Además, en marzo de 2007 le fue concedida una licencia limitada para prestar servicios de televisión a través de la red de banda ancha VDSL en el área metropolitana de Santiago de Chile por un periodo indefinido.

Argentina

Telefónica de Argentina tiene licencias, todas ellas otorgadas por un periodo ilimitado, que le permiten prestar servicios de telefonía fija; servicios de telecomunicaciones internacional; servicios de ámbito local en las regiones norte y sur; servicios de telecomunicaciones de larga distancia, internacional y transmisión de datos en la región norte; y servicios de acceso a Internet y a transmisión de datos internacional.

Las licencias de Telefónica Móviles de Argentina para prestar servicios móviles incluyen licencias PCS y las correspondientes autorizaciones para el uso del espectro en distintas regiones y licencias para servicios de trucking o grupos cerrados de usuarios, en diferentes ciudades.

Estas licencias no expiran, pero pueden ser canceladas por el SECOM como consecuencia de incumplimiento de los términos de las licencias.

Colombia

Las concesiones para servicios móviles en la región este, en la región de la costa caribeña y en la región oeste fueron concedidas en marzo de 1994 por un periodo de diez años y renovado por otros diez hasta marzo de 2014. Antes de 2014 Telefónica Móviles Colombia puede renunciar a sus concesiones, renovar el permiso para uso de espectro por un periodo de diez años y luego negociar una extensión. Si Telefónica Móviles Colombia continua con sus concesiones actuales hasta 2014, ese año debe registrarse como un operador de telecomunicaciones y solicitar permiso para usar el espectro.

Adicionalmente, Telefónica Móviles Colombia tiene concesiones para servicios de “carrier” a nivel nacional otorgadas en junio y noviembre de 1998 (inicialmente por diez años y renovada por otros diez años). Estas concesiones fueron convertidas en 2008 en un título convergente para prestar servicios de carrier por un periodo adicional de diez años (extensible por otros diez años). Como en el caso anterior, Telefónica Móviles Colombia puede renunciar a estas licencias y registrarse como operador bajo el régimen general de autorizaciones otorgado por ley.

Durante 2011 Telefónica Móviles obtuvo permiso a través de la Resolución 2105 de 2011 para operar 15 MHz de espectro en la banda de 1900, luego de participar en una subasta adelantada por el Ministerio de las Tecnologías de la Información y las comunicaciones. El Ministerio de TIC ha solicitado a los interesados remitir a más tardar el 6 de enero de 2012, las manifestaciones de interés en adquirir espectro en las bandas de 1.7, 2.1 y 2.5 GHz, con el fin de verificar la pluralidad de participantes en los procesos de asignación del recurso.

En lo relativo a servicios de telefonía fija, la ley otorga un permiso indefinido para todos los operadores para operar como Carriers locales de intercambio en el área nacional. Colombia Telecomunicaciones se acogió al régimen de habilitación el 8 de noviembre de 2011, lo cual le

permite proveer todas las redes y servicios de telecomunicaciones tales como servicios de carrier larga distancia, servicios de valor añadido, servicios de carrier a nivel nacional y servicios móviles, entre otros.

Perú

Telefónica del Perú, S.A. presta (en el ámbito territorial de la República del Perú) servicios de comunicaciones electrónicas fijas al amparo de dos contratos de concesión otorgados con fecha 16 de mayo de 1994 por el Ministerio de Transportes y Comunicaciones. La vigencia inicial de los citados contratos es de 20 años (susceptibles de renovación parcial por períodos adicionales de 5 años hasta un máximo de 20 años). Hasta el momento se han aprobado tres renovaciones parciales en virtud de las cuales los contratos de concesión en cuestión tienen garantizada su vigencia hasta el 27 de noviembre de 2027.

Telefónica Móviles Perú tiene cuatro concesiones para prestar servicios móviles, cada una por un periodo de 20 años renovable bajo solicitud por periodos idénticos. Si bien el plazo de las dos concesiones para prestar el servicio móvil en Lima y Callao ha expirado, dichas concesiones se encuentran vigentes, de acuerdo a ley, mientras estén en trámite los respectivos procedimientos de renovación. También tiene tres concesiones para prestar servicios portadores de larga distancia nacional e internacional, otorgadas por un periodo de 20 años, que vencen entre los años 2019 y 2022. Adicionalmente, tiene tres concesiones para prestar servicios móviles de telefonía fija, cada una por un periodo de 20 años, las cuales vencen entre los años 2019 y 2028. Finalmente, tiene tres concesiones para prestar servicios portadores locales, las mismas que vencen entre los años 2016 y 2022.

Ecuador

Otecel renovó su concesión de servicios de telefonía móvil que le permite prestar servicios móviles avanzados, incluyendo servicios 3G. La concesión vence en noviembre de 2023 y puede renovarse por un periodo adicional de 15 años.

Además de la anterior, Otecel tiene una concesión para prestar servicios de carrier fijos y móviles que expira en 2017 y puede renovarse por un periodo adicional de 15 años. Las diferentes licencias para prestar servicios móviles de valor añadido y de acceso a Internet vencen en 2011. En la actualidad, está licencia se encuentra renovada hasta el 2 de junio de 2021 y podría ampliarse por 10 años más.

Otros países de Latinoamérica

País	Licencia/Concesión	Tipo de servicios	Espectro	Banda	Vencimiento
Costa Rica	Concesión	Servicios de telecomunicaciones (7)	10.6 MHz/ 850 MHz 30 MHz /1800 MHz 20 MHz / 2100 MHz		2026 (8)
El Salvador	Concesión	Servicios de telecomunicaciones (1)	25 MHz/800 MHz	Banda B	2018(2)
	Concesión	Servicios de telecomunicaciones (1)	30 MHz/1900 MHz	Banda C	2021
Guatemala	Concesión	Servicios de telecomunicaciones (1)	80 MHz/1900 MHz	Bandas B, C, E y F	2014(3)
	Concesión	Servicios de telecomunicaciones (1)			2014(3)
	Concesión	Servicios de telecomunicaciones (1)			2014(3)
Nicaragua	Concesión	Servicios de telecomunicaciones móviles	25 MHz /800 MHz	Banda A	2023(4)
	Concesión	Servicios de telecomunicaciones móviles	Espectro adicional 60 MHz /1900 MHz	Bandas B, D, E y F	2023(4)
Panamá	Concesión	GSM/UMTS	25 MHz /800 MHz	Banda A	2016(5)
			10MHz /1900 MHz	Banda F	
Uruguay	Licencia	Telefonía móvil	25 MHz /800 MHz		2022-2024(6)

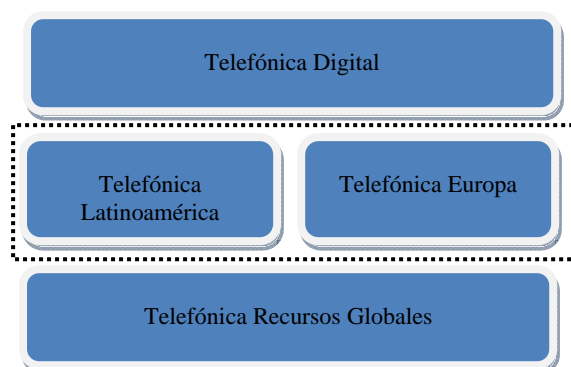
- (1) De acuerdo con la Ley de Telecomunicaciones todas estas concesiones fueron concedidas para prestar cualquier tipo de servicios de telecomunicaciones.
- (2) Las concesiones para uso del espectro son concedidas por un periodo de 20 años y se pueden renovar por periodos adicionales de 20 años una vez cumplidos los procedimientos establecidos en la ley de Telecomunicaciones.
- (3) Estas concesiones se otorgan por un periodo de 15 años y pueden ser renovadas por periodos sucesivos de 15 años por requerimiento del titular. Para renovar un título el titular debe demostrar ante el organismo regulador que el espectro ha sido realmente utilizado durante el periodo previo de 15 años. Estos títulos expiran en 2014.
- (4) Telefonía Celular de Nicaragua, S.A. ("TCN") obtuvo una concesión en 1992 por un periodo de 10 años para utilizar el espectro de 25 MHz en la banda A de 800 MHz para prestar servicios de telecomunicaciones móviles. Esta concesión fue renovada por un periodo de 10 años desde agosto de 2013 hasta julio de 2023. El organismo regulador otorgó a TCN espectro adicional de 65 Mhz en las bandas de 1900 B, D, E y F. La concesión se puede renovar por otro periodo de 10 años mediante negociación con TELCOR con una antelación de dos años antes del vencimiento de la concesión actual, sujeto al cumplimiento de ciertas condiciones por parte del operador.
- (5) El periodo de concesión es de 20 años y vence en 2016. Es renovable por un periodo adicional de acuerdo con el contrato de concesión. El gobierno panameño otorgó el derecho de uso de 10 MHz (5+5) en la banda 1900 MHz hasta 2016, que puede renovarse por otro periodo.
- (6) La fecha de vencimiento depende de la banda de espectro concedida: banda 800 MHz (12.5 MHz + 12.5 MHz) – 20 años desde julio de 2004; banda 1900 MHz (5 MHz + 5 MHz) – 20 años desde diciembre de 2002; y banda 1900 MHz (5 MHz + 5 MHz) – 20 años desde julio de 2004.
- (7) Excepto los servicios de telefonía básica convencional a través de redes de cobre.
- (8) La concesión podrá ser renovada por un período que sumado con el inicial y el de las prórrogas anteriores no exceda de 25 años contados a partir de la fecha de inicio.

**INFORME DE GESTIÓN CONSOLIDADO CORRESPONDIENTE
AL EJERCICIO 2011**

RESULTADOS ECONÓMICOS

El Grupo Telefónica es uno de los principales proveedores de servicios de comunicaciones del mundo y ofrece comunicaciones tanto fijas como móviles con la visión de transformar en realidad las posibilidades que ofrece el nuevo mundo digital y ser uno de sus principales protagonistas.

En este entorno, y con el objetivo de afianzarse como una empresa de crecimiento que participe activamente en el mundo digital y capte todas las oportunidades que le facilita tanto la escala como las alianzas industriales y estratégicas que tiene suscritas, se definió en septiembre una nueva organización. Este nuevo esquema, que será plenamente operativo en el ejercicio 2012, quedará como se detalla a continuación:



Esta nueva organización va a permitir afianzar el papel del Grupo Telefónica en el mundo digital y aprovechar todas las oportunidades de crecimiento de este entorno, acelerando la innovación, ampliando y reforzando la cartera de productos y servicios y maximizando las ventajas de la cartera de clientes en un mundo que cada vez está más conectado. Además, la creación de la unidad operativa de Recursos Globales garantiza la rentabilidad y sostenibilidad de los negocios aprovechando la escala y acelerando la transformación hacia un Grupo íntegramente global.

El objetivo de Telefónica Europa y Telefónica Latinoamérica es asegurar los resultados del negocio y generar un crecimiento sostenible a través de las capacidades disponibles y apoyándose en la Corporación Global. De cara a la presentación de este informe y ya que el cambio se ha anunciado prácticamente a final de año se mantienen hasta el cierre de 2011 tres segmentos diferenciados: Telefónica España (T. España), Telefónica Europa (T. Europa) y Telefónica Latinoamérica (T. Latam).

La estrategia de crecimiento del Grupo Telefónica para los próximos años se centra en:

- Mejorar la experiencia de cliente para seguir creciendo en accesos.
- Liderar el crecimiento:
 - Impulsar la penetración de los teléfonos inteligentes (smartphones) en todos los mercados para acelerar el crecimiento de datos móviles monetizando su cada vez mayor uso.
 - Defensa de la posición competitiva en el negocio fijo con foco en la banda ancha ofreciendo cada vez mayor velocidad, paquetes globales y servicios todo IP para voz y video.
 - Desarrollo de las oportunidades de crecimiento que brinda un entorno cada vez más digital: vídeo, OTT, servicios financieros, cloud, eHealth, media, etc.

- Continuar trabajando en la transformación del modelo operativo del Grupo:
 - Incrementando las capacidades de las redes en los mercados clave mediante avances tecnológicos o adquisición de espectro.
 - El área de sistemas como clave para acelerar la transformación.
 - Avanzar en ser un Grupo proveedor a nivel internacional de servicios digitales y *online*.
- Maximizar los beneficios a escala para incrementar la eficiencia.

El Grupo Telefónica opera en España, el Reino Unido, Alemania, la República Checa, Irlanda y Eslovaquia en Europa, así como en Brasil, México, varios países de Centroamérica, Venezuela, Colombia, Perú, Argentina, Chile, Uruguay y Ecuador en América Latina, principalmente.

Además Telefónica mantiene una alianza industrial con Telecom Italia, S.p.A. y una alianza estratégica con China Unicom. Con ésta última se ha incrementado el porcentaje de participación este año hasta un 9,6%. Además y en nuestro objetivo de poner en valor la escala de Telefónica, se creó el programa de “Partners” que cuenta ya con tres operadores adheridos (Bouygues, Etisalat y Sunrise). Esta iniciativa pone a disposición de determinados operadores y en el marco de un acuerdo comercial, un catálogo de servicios que permiten a los socios apalancarse en la escala de Telefónica y cooperar en áreas de negocio clave (roaming, servicios a multinacionales, compras, dispositivos, etc.).

Principales aspectos del ejercicio 2011:

El Grupo ha registrado 9.270 millones de flujo libre de caja con un crecimiento interanual del 9,5% lo que ha sido compatible con un fuerte esfuerzo inversor en un entorno económico adverso.

Se mantiene un fuerte nivel de crecimiento de accesos (7%), impulsado por el crecimiento en accesos del negocio móvil del 8,4%.

También se destaca un significativo crecimiento en el negocio de datos gracias a la mayor penetración de la banda ancha móvil, que sobre el total del parque móvil de Telefónica es ya del 16% contra el 11% del año anterior.

Igualmente se ha producido un crecimiento de ingresos del 3,5% con Latinoamérica como motor de crecimiento del Grupo aportando 6,4 p.p. al crecimiento de los ingresos (sin incluir el efecto de los tipos de cambio ni la hiperinflación en Venezuela) y con un peso del 47% de los ingresos y 54% del OIBDA.

Se han mantenido altos niveles de inversión (10.224 millones de euros de CAPEX, importe éste que incluye 1.296 millones de euros en espectro en España, Brasil, Costa Rica y Colombia), con el objetivo de asegurar el crecimiento futuro.

TABLA DE ACCESOS (miles de accesos):

	2009	2010	2011	% Var 09/10	%Var 10/11
Accesos de telefonía fija (1)	40.606,0	41.355,7	40.119,2	1,8%	-3,0%
Accesos de datos e internet	15.082,5	18.611,4	19.134,2	23,4%	2,8%
Banda estrecha	1.427,5	1.314,1	909,2	-7,9%	-30,8%
Banda ancha (2)	13.492,6	17.129,6	18.066,3	27,0%	5,5%
Otros (3)	162,4	167,8	158,7	3,3%	-5,4%
Accesos móviles	202.332,5	220.240,5	238.748,6	8,9%	8,4%
Prepago	142.806,6	151.273,9	162.246,9	5,9%	7,3%
Contrato	59.525,9	68.966,6	76.501,7	15,9%	10,9%
TV de Pago (4)	2.489,2	2.787,4	3.309,9	12,0%	18,7%
Bucle Alquilado	2.206,0	2.529,2	2.928,7	14,7%	15,8%
Bucle Compartido	447,7	264,0	205,0	-41,0%	-22,3%
Bucle Desagregado	1.758,3	2.265,3	2.723,7	28,8%	20,2%
Mayorista ADSL (5)	463,4	687,4	849,3	48,3%	23,6%
Otros (6)	1.426,0	1.420,7	1.518,0	-0,4%	6,8%
Accesos Clientes Finales	260.510,2	282.994,9	301.311,8	8,6%	6,5%
Accesos Mayoristas	4.095,3	4.637,4	5.296,0	13,2%	14,2%
Total Accesos	264.605,5	287.632,3	306.607,8	8,7%	6,6%

(1) RTB (incluyendo TUP)x1; Acceso Básico RDSI x1; Acceso Primario RDSI Accesos Digitales 2/6 x30. Incluye

autoconsumo. Incluye la totalidad de los accesos "fixed wireless". Incluye Voz sobre IP y ADSL Libre

(2) ADSL, satélite, fibra óptica, cable modem y circuitos de banda ancha.

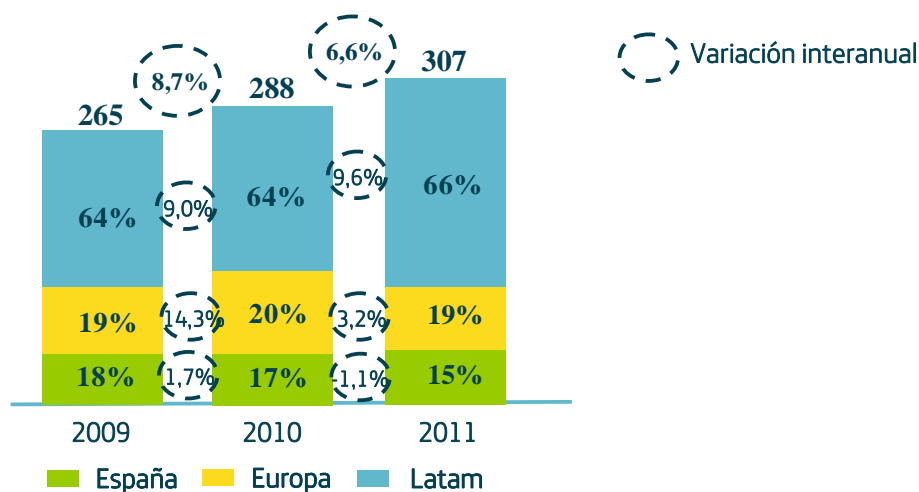
(3) Resto de circuitos minoristas que no son de banda ancha.

(4) Incluye 151 mil clientes de TVA a partir de junio de 2011.

(5) Incluye bucles alquilados por T. Alemania.

(6) Circuitos cuyo cliente final son operadoras. Incluye Alquiler Mayorista de Línea Telefónica (AMLT) en España.

DISTRIBUCIÓN DE ACCESOS POR REGIÓN:



Como se demuestra en el gráfico anterior, el Grupo ha cerrado el ejercicio captando el crecimiento de los mercados (lo que se puede ver en la tabla adjunta del crecimiento de accesos) en un entorno complicado tanto por el escenario macro económico y los efectos negativos derivados de la regulación como por la fuerte intensidad competitiva.

La estrategia del Grupo se basa en captar el crecimiento en nuestros mercados y en especial en captar clientes de valor. Esto se traduce en un crecimiento de los accesos del 7%, que viene principalmente del negocio móvil con una especial atención al crecimiento de la banda ancha móvil y de la mayor penetración de accesos de contrato. El total de clientes de banda ancha móvil

suma 38 millones a 31 de diciembre de 2011, lo que supone una penetración del 16% sobre el total de accesos móviles del Grupo.

Adicionalmente a la explicación de resultados del ejercicio 2011, hay que destacar que a 31 de diciembre de 2011 el Grupo Telefónica posee participaciones relevantes (en todo caso superiores al 5%) directas e indirectas en compañías cotizadas del sector de las telecomunicaciones, distintas de aquellas sobre las que se ejerce control. Estas compañías son: China Unicom, Telecom Italia, S.A., Zon Multimedia, S.p.A. e Hispasat, S.A.

RESULTADOS CONSOLIDADOS (millones de euros):

	2011		2010		2009		2011 vs 2010		2010 vs 2009	
	Total	% sobre Ingresos	Total	% sobre Ingresos	Total	% sobre Ingresos	Importe	%	Importe	%
Ventas netas y prestaciones de servicios	62.837	100,0%	60.737	100,0%	56.731	100,0%	2.100	3,5%	4.006	7,1%
Otros Ingresos	2.107	3,4%	5.869	9,7%	1.645	2,9%	(3.762)	-64,1%	4.224	256,7%
Aprovisionamientos	-18.256	-29,1%	-17.606	-29,0%	-16.717	-29,5%	-650	3,7%	-889	5,3%
Gastos de Personal	-11.080	-17,6%	-8.409	-13,8%	-6.775	-11,9%	-2.671	31,8%	-1.633	24,1%
Otros gastos	-15.398	-24,5%	-14.814	-24,4%	-12.281	-21,6%	-585	3,9%	-2.532	20,6%
RESULTADO OPERATIVO ANTES DE AMORTIZACIONES (OIBDA)	20.210	32,2%	25.777	42,4%	22.603	39,8%	-5.567	-21,6%	3.175	14,0%
Amortizaciones	-10.146	-16,1%	-9.303	-15,3%	-8.956	-15,8%	-843	9,1%	-347	3,9%
RESULTADO OPERATIVO	10.064	16,0%	16.474	27,1%	13.647	24,1%	-6.410	-38,9%	2.827	20,7%
Participación en resultados de empresas asociadas	-635	-1,0%	76	0,1%	47	0,1%	-711	-940,3%	28	59,8%
Resultado financiero neto	-2.941	-4,7%	-2.649	-4,4%	-3.307	-5,8%	-292	11,0%	658	-19,9%
Impuesto sobre beneficios	-301	-0,5%	-3.829	-6,3%	-2.450	-4,3%	3.527	-92,1%	-1.378	56,2%
RESULTADO DEL EJERCICIO PROCEDENTE DE LAS OPERACIONES CONTINUADAS	6.187	9,8%	10.072	16,6%	7.937	14,0%	-3.885	-38,6%	2.135	26,9%
Resultado después de impuestos de las operaciones en discontinuación	-	-	-	-	-	-	-	-	-	-
RESULTADO DEL EJERCICIO	6.187	9,8%	10.072	16,6%	7.937	14,0%	-3.885	-38,6%	2.135	26,9%
Resultado del ejercicio atribuido a los intereses minoritarios	-784	-1,2%	95	0,2%	-161	-0,3%	-879	-925,5%	256	-158,9%
RESULTADO DEL EJERCICIO ATRIBUIDO A LOS ACCIONISTAS DE LA SOCIEDAD DOMINANTE	5.403	8,6%	10.167	16,7%	7.776	13,7%	-4.765	-46,9%	2.392	30,8%

Resultados consolidados del ejercicio 2011

Los resultados consolidados del ejercicio 2011 reflejan el impacto de la consolidación del 100% de Vivo a partir del 1 de octubre de 2010, siendo integrada anteriormente a esta fecha por el 50%.

Ventas netas y prestaciones de servicios (ingresos): Los ingresos se sitúan en 62.837 millones de euros presentando un avance del 3,5%. Los ingresos en el año 2011 reflejan el impacto de la consolidación global de Vivo representando un impacto de 2.396 millones de euros. Por el contrario el tipo de cambio y el efecto de la hiperinflación de Venezuela restan 0,7 p.p. a los ingresos del año 2011. Excluyendo estos efectos, los ingresos de 2011 están en línea con el año anterior siendo Latinoamérica la región con mayor contribución a los ingresos (47%), y la que aporta un mayor crecimiento a los mismos.

Este crecimiento se apalanca sobre todo en el crecimiento de los accesos ya que el ingreso medio por acceso a nivel Grupo estaría cayendo fruto de las caídas en los ingresos medios por acceso de voz móvil tanto en España como en el resto de Europa como se ve en la información por segmentos y las caídas generalizadas de la voz fija. Cabría señalar también que excluyendo el impacto de la reducción de las tarifas de interconexión los ingresos habrían crecido algo más de un 1 p.p. adicional.

Otros ingresos: se refleja la enajenación de inmovilizado material no estratégico realizada durante el ejercicio, principalmente en Latinoamérica, por 541 millones de euros, y el impacto positivo derivado de la reducción parcial de la exposición económica del Grupo en Portugal Telecom (184 millones de euros). La variación en otros ingresos con respecto a 2010 corresponde principalmente al registro en 2010 del impacto positivo derivado de la participación preexistente en Brasilcel, por importe de 3.797 millones de euros. El ejercicio 2010 también refleja los beneficios derivados de la venta de inmovilizado material no estratégico y la compañía Manx, por importe de 260 millones de euros y 61 millones de euros, respectivamente. Adicionalmente, otros ingresos en 2011 reflejan el impacto de menores ingresos accesorios y otros ingresos de gestión corriente.

Gastos totales, que incluyen los gastos de aprovisionamientos, de personal y otros gastos (principalmente servicios exteriores y tributos); el total gastos de la Compañía asciende a 44.734 millones de euros con un crecimiento del 9,6%, estando esta variación representada por el efecto de la integración global de Vivo a partir de octubre de 2010 (representaría 1.574 millones de euros), y en segundo lugar por el aumento del gasto de personal asociado a la contabilización en 2011 de 2.671 millones de euros en concepto de gastos de reestructuración de plantilla, ligado al expediente de regulación de empleo aprobado por el Grupo en España. En este mismo epígrafe en 2010 se reconocieron 658 millones de euros asociados a planes de adecuación de plantilla en distintas compañías del grupo. En el año 2010 además se reconocieron 400 millones de euros ligados a actuaciones de carácter social de la Fundación Telefónica.

El total de gastos una vez descontados los efectos anteriormente descritos crecen ligeramente por encima de los ingresos por:

- **Aprovisionamientos y servicios exteriores** asociados a mayor actividad comercial por la creciente adopción de *smartphones* en todas las regiones, lo que supone mayores costes de terminales en Latinoamérica, asociados a un mayor gasto en la actividad comercial y mayores gastos ligados al despliegue de la red 3G. El total de aprovisionamientos no obstante se ve compensado por los menores gastos de interconexión móvil.
- **Gastos de personal** asociados a las internalizaciones llevadas a cabo en Brasil y los incrementos salariales vinculados a inflación en países con altas tasas.

Como resultado de lo anterior el OIBDA de 2011 se sitúa en 20.210 millones de euros.

La amortización del inmovilizado muestra un incremento interanual del 9,1% reflejando tanto la consolidación global de Vivo como la dotación a la amortización del valor de compra de Vivo asignado a activos (336 millones de euros en 2011 contra los 84 millones del 2010).

La participación en resultados de empresas asociadas corresponde a una pérdida de 635 millones de euros frente al beneficio de 76 millones de euros del año anterior. La variación se explica por el efecto del ajuste de valor que la compañía Telco S.p.A. realizó sobre su participación en Telecom Italia junto con el efecto de la recuperación de parte de las sinergias operativas consideradas en esta inversión, y por la salida del perímetro de consolidación de Portugal Telecom.

El **resultado financiero** neto (gasto) en el conjunto de 2011 alcanza 2.941 millones de euros, con un aumento interanual del 11%, que viene explicado principalmente por la mayor deuda financiera media respecto a 2010 (+13% hasta un total de 56.351 millones de euros). Estos gastos suponen un coste efectivo de la deuda del 5,22% que, excluyendo las diferencias de cambio se sitúa por debajo del 5% (4,91%). La deuda financiera neta se incrementa en 711 millones de euros con respecto a diciembre 2010, situándose en 56.304 millones de euros a cierre de 2011.

El **impuesto sobre beneficios** en 2011 se sitúa en 301 millones de euros, sobre un resultado antes de impuestos de 6.488 millones de euros. Cabe destacar que durante el 2011 se han cancelado impuestos diferidos reconocidos en la asignación del precio de compra de Vivo por importe de 1.288 millones de euros (952 millones de euros en el resultado del ejercicio atribuido a la Sociedad Dominante) como resultado de la puesta en valor fiscal de parte de los activos adquiridos tras la fusión de las compañías Telesp y Vivo Participações en octubre de 2011, que pasan a ser fiscalmente deducibles bajo la fiscalidad brasileña.

Los **resultados atribuibles a intereses minoritarios** restan 784 millones de euros al beneficio neto en el conjunto de 2011, explicados principalmente por la participación de los minoritarios en los beneficios de Telefónica Brasil (864 millones de euros), partida que se encuentra afectada por la reversión por el canje de acciones de Telesp por acciones de Vivo Participações, y en

Telefónica República Checa (95 millones de euros); siendo estos efectos los que han más que compensado la participación de los minoritarios en las pérdidas de Telefónica Telecom en Colombia.

Como resultado de la evolución de todas las partidas anteriores, en 2011 el **beneficio neto consolidado** asciende a 5.403 millones de euros.

Resultados consolidados del ejercicio 2010

Las **ventas netas y prestaciones de servicios (ingresos)** excluyendo el efecto negativo de los tipos de cambio y la consideración de Venezuela como economía hiperinflacionaria habrían crecido 4,9% en 2010 con respecto al año 2009.

Los **otros ingresos** crecieron hasta 5.869 millones de euros en 2010 comparados con 1.645 millones de euros en 2009. En 2010, la partida de otros ingresos incluye 3.797 millones de euros de ganancia por el impacto positivo derivado de la revalorización de la participación preexistente en Vivo a la fecha de adquisición del 50% de Brasilcel que poseía Portugal Telecom. En 2009, la partida de otros ingresos incluyó 220 millones de euros de ganancia por la venta de la participación en Medi Telecom.

Por otra parte, los **gastos totales** del Grupo Telefónica, que incluyen los gastos de aprovisionamientos, de personal y otros gastos (principalmente servicios exteriores y tributos), crecieron un 14,1% hasta 40.829 millones de euros en 2010 desde 35.773 millones de euros en 2009. Este crecimiento está impactado por el registro de gastos de carácter no recurrente de reestructuración por importe de 1.262 millones de euros en el segundo semestre de 2010, fundamentalmente derivados de planes de adecuación de plantilla en diversas compañías (658 millones de euros) y de compromisos en firme ligados a las actuaciones de carácter social de la Fundación Telefónica (400 millones de euros, de los que 280 millones se registran en Telefónica S.A. y el resto en Telefónica Latinoamérica). Excluyendo el efecto de los tipos de cambio y la consideración de Venezuela como economía hiperinflacionaria, los gastos totales habrían crecido un 11,1% en 2010 comparados con 2009.

Los gastos por **aprovisionamientos** excluyendo el impacto de los tipos de cambio y la consideración de Venezuela como economía hiperinflacionaria habrían crecido un 3,1% desde 2009 al 2010. Esta evolución se explica fundamentalmente por los menores gastos de terminación móvil en Telefónica España, que compensan el mayor consumo de terminales en las tres regiones.

Los **gastos de personal** excluyendo el impacto de los tipos de cambio y la consideración de Venezuela como economía hiperinflacionaria habrían crecido un 20,5% desde 2009 al 2010. Este incremento se debió principalmente a planes de adecuación de plantilla en diversas compañías del Grupo. Debe recordarse que en el tercer trimestre del año se contabilizaron 202 millones de euros, fundamentalmente por gastos de reestructuración registrados en Alemania. Esta evolución también está afectada por la revisión de estimaciones realizadas en ejercicios anteriores a 2009 correspondientes a compromisos con el personal, contabilizadas como menor gasto, y procedentes fundamentalmente de Telefónica de España.

Los **otros gastos**: excluyendo el efecto de los tipos de cambio y la consideración de Venezuela como economía hiperinflacionaria, los otros gastos habrían crecido 16,8% en 2010 comparados con 2009. Este incremento fue explicado fundamentalmente por el mayor esfuerzo comercial en las tres regiones y por el aumento de los gastos de gestión de red y sistemas en Telefónica Latinoamérica. Adicionalmente, esta partida recoge compromisos en firme ligados a las actuaciones de carácter social de la Fundación Telefónica (400 millones de euros).

Como resultado de lo anteriormente mencionado, el **resultado operativo antes de amortizaciones (OIBDA)** cerró en 25.777 millones de euros en 2010.

Las **amortizaciones** aumentaron un 3,9% hasta alcanzar 9.303 millones de euros en 2010 desde 8.956 millones de euros en 2009. Excluyendo el impacto de los tipos de cambio y la consideración de Venezuela como economía hiperinflacionaria, las amortizaciones habrían decrecido un 1,6% desde 2009 al 2010. Este incremento fue ocasionado fundamentalmente por el aumento en las amortizaciones de Telefónica Latinoamérica y Telefónica Europa. Cabe mencionar que en el cuarto trimestre del ejercicio se incluye la dotación a la amortización del valor asignado a los activos en el proceso de asignación del precio de compra de Vivo (84 millones de euros).

Como resultado de lo anteriormente mencionado, el **resultado operativo** creció un 20,7% hasta 16.474 millones de euros en 2010 desde 13.647 millones de euros en 2009. Excluyendo el impacto de los tipos de cambio y la consideración de Venezuela como economía hiperinflacionaria, el resultado operativo en 2010 habría crecido un 22,4%.

La **participación en resultados de empresas asociadas** en el conjunto de 2010 asciende a 76 millones de euros, con un crecimiento interanual del 61,7% que viene explicado fundamentalmente por los mejores resultados procedentes de la participación de la Compañía en Telco, S.p.A.

El **resultado financiero neto** a 31 de diciembre de 2010 alcanza 2.649 millones de euros (-20% interanual). La variación anual del impacto de Venezuela supone un menor gasto de 521 millones de euros. Aislando este efecto, la evolución anual de esta partida se explica fundamentalmente por:

- Las variaciones de las diferencias de cambio acumuladas a diciembre de 2010 respecto al mismo periodo del año anterior que suponen un menor gasto de 172 millones de euros.
- La caída de tipos de interés del último año, las variaciones del valor actual de los compromisos derivados de los EREs y otras operaciones financieras han supuesto un menor gasto de 410 millones de euros. La variación del volumen de deuda ha generado un incremento de los gastos financieros de 254 millones de euros. El neto de estos efectos supuso 156 millones de euros de ahorro de gastos respecto al mismo periodo del año anterior.
- El gasto de 191 millones de euros correspondiente al traspaso de la diferencia del valor de la participación en el BBVA, hasta su valor razonable, desde patrimonio a resultados financieros. Esta participación continúa registrada como inversiones financieras disponibles para la venta.

El resultado financiero neto a diciembre de 2010 (excluyendo el gasto de 191 millones de euros mencionado anteriormente) ascendió a 2.458 millones de euros, lo que supone un 4,9% sobre la deuda total media de 49.999 millones de euros.

El **impuesto sobre beneficios** aumentó a 3.829 millones de euros en 2010 comparado con 2.450 millones de euros en 2009 (56,2% interanual), impactado por el registro de la corrección de valor de los activos fiscales de Colombia por importe de 864 millones de euros. Adicionalmente se contabilizaron 321 millones de euros de efectos fiscales derivados de la revalorización de la participación preexistente en Vivo a la fecha de adquisición del 50% de Brasilcel que poseía Portugal Telecom. En sentido contrario, el gasto por impuestos de 2010 se ve minorado por la activación de créditos fiscales en México y Terra Brasil, por importe de 138 millones de euros, en base a las expectativas de generación de bases imponibles positivas en las compañías.

El **resultado del ejercicio atribuido a los intereses minoritarios** ascendió a 95 millones de euros en 2010 comparado con una pérdida de 161 millones de euros en 2009, debido fundamentalmente a la participación de los minoritarios en las pérdidas de Telefónica Telecom, que se incrementan tras el registro de la corrección de valor de los activos fiscales anteriormente mencionado, que ha más que compensado la participación de los minoritarios en los beneficios de Vivo, Telesp y Telefónica República Checa.

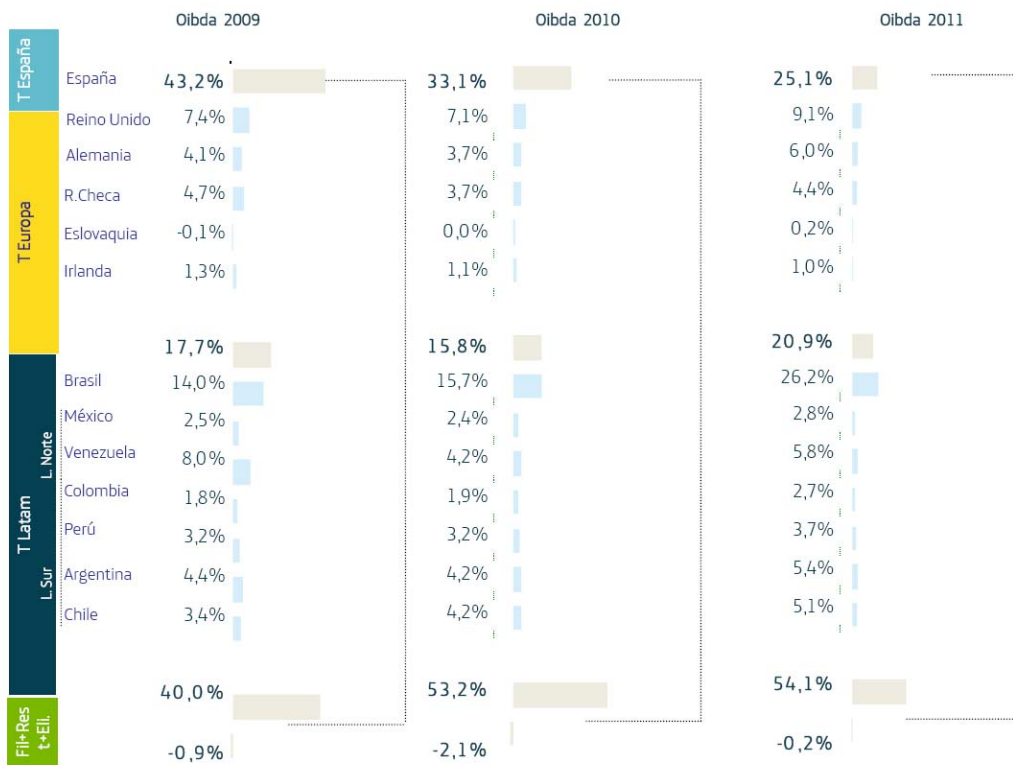
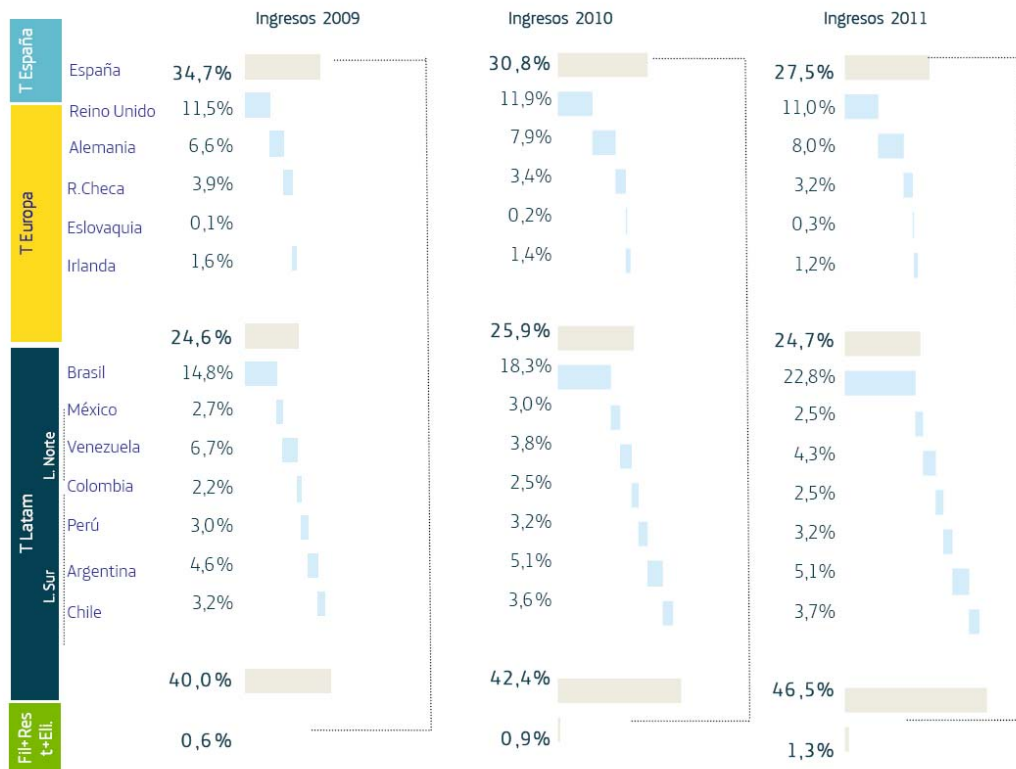
En consecuencia de todas las partidas explicadas anteriormente, el **resultado del ejercicio atribuido a los accionistas de la Sociedad dominante** aumentó un 30,7% hasta 10.167 millones de euros en 2010 desde 7.776 millones de euros en 2009.

RESULTADOS POR SEGMENTOS (millones de euros):

	2009	% total	2010	% total	2011	% total	Var 09/10		Var 10/11	
							corrientes	ex fx (*)	corrientes	ex fx (*)
Ingresos	56.731		60.737		62.837		7,1%	4,9%	3,5%	4,2%
T España	19.703	34,7%	18.711	30,8%	17.284	27,5%	-5,0%	-5,0%	-7,6%	-7,6%
T Europa	13.954	24,6%	15.724	25,9%	15.524	24,7%	12,7%	10,1%	-1,3%	-1,0%
T Latam	22.709	40,0%	25.756	42,4%	29.237	46,5%	13,4%	10,0%	13,5%	15,1%
OIBDA	22.603		25.777		20.210		14,0%	13,0%	-21,6%	-21,2%
T España	9.757	43,2%	8.520	33,1%	5.072	25,1%	-12,7%	-12,7%	-40,5%	-40,5%
T Europa	3.999	17,7%	4.080	15,8%	4.233	20,9%	2,0%	-0,6%	3,8%	3,7%
T Latam	9.041	40,0%	13.713	53,2%	10.941	54,1%	51,7%	50,6%	-20,2%	-19,4%
Margen OIBDA	39,8%		42,4%		32,2%					
T España	49,5%		45,5%		29,3%					
T Europa	28,7%		25,9%		27,3%					
T Latam	39,8%		53,2%		37,4%					
Rdo operativo	13.647		16.474		10.064		20,7%	22,4%	-38,9%	-38,1%
T España	7.617	55,8%	6.511	39,5%	2.984	29,7%	-14,5%	-14,5%	-54,2%	-54,2%
T Europa	1.011	7,4%	879	5,3%	1.116	11,1%	-13,1%	-16,8%	27,0%	26,5%
T Latam	5.341	39,1%	9.759	59,2%	6.157	61,2%	82,7%	88,0%	-36,9%	-35,5%
Resultado neto	7.776		10.167		5.403					

(*) excluye efecto tipo de cambio e hiperinflación en Venezuela

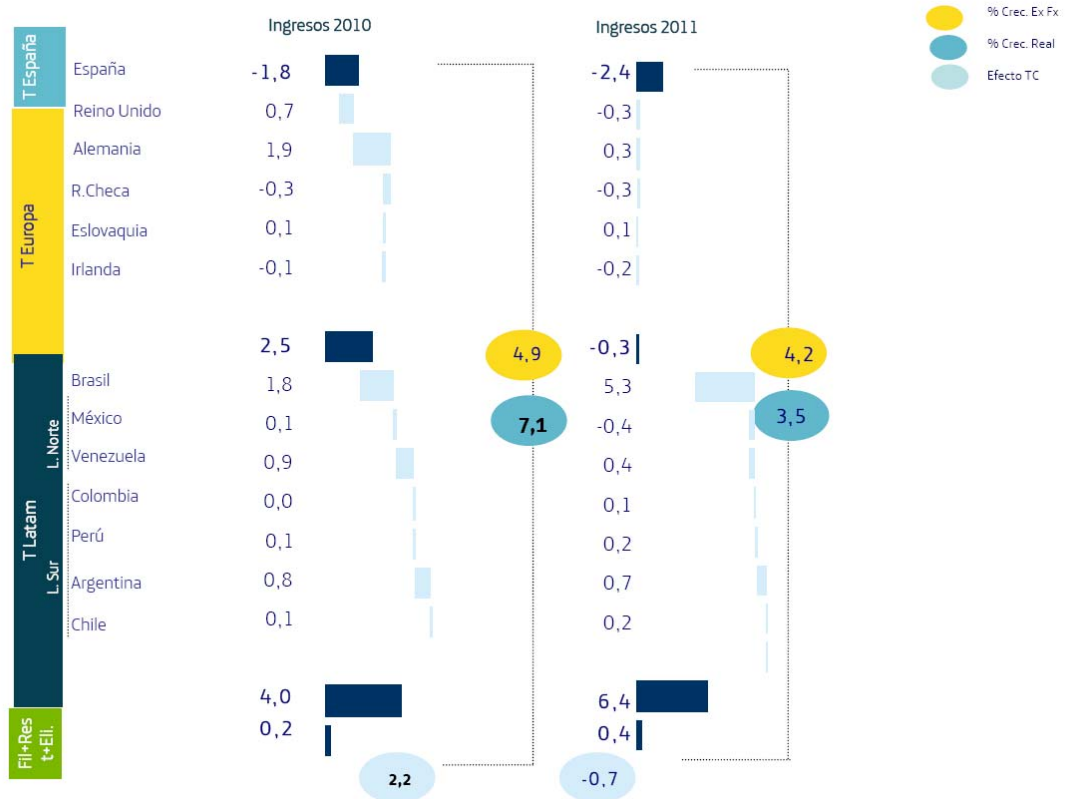
PESOS POR PAÍS SOBRE LOS INGRESOS Y OIBDA

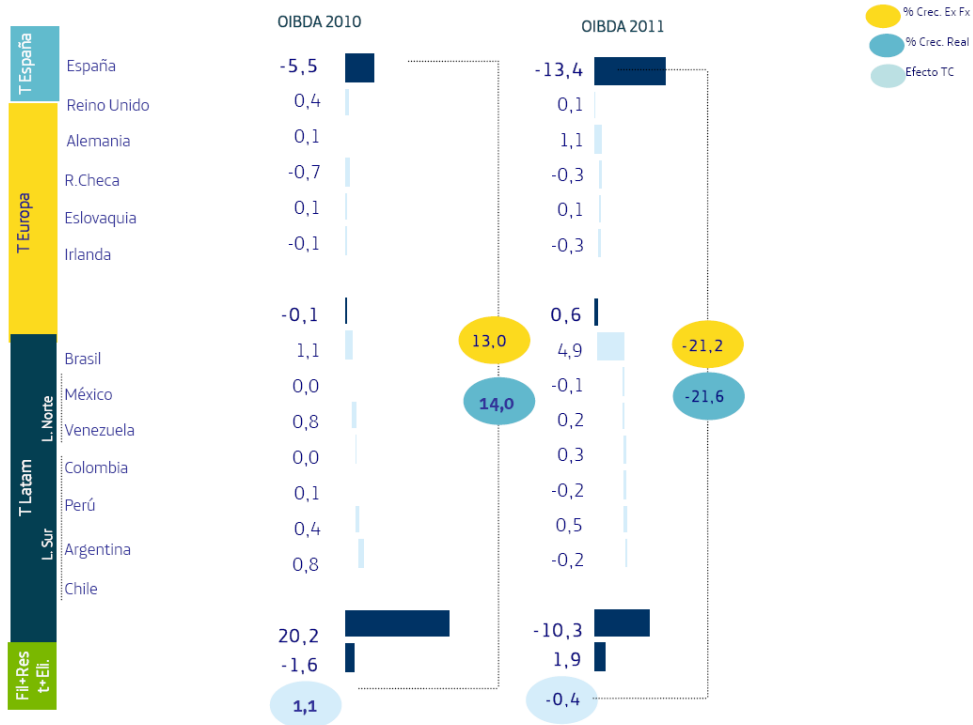


Como se aprecia en los gráficos anteriores, el Grupo Telefónica presenta un alto grado de diversificación por mercados con un peso en 2011 casi igualado entre Europa (incluyendo España) y Latinoamérica. España y Brasil son los países que más contribuyen a los ingresos y OIBDA del Grupo seguido por el Reino Unido, Alemania, Venezuela, Argentina y Chile. El conjunto de estos países supone el 83% del OIBDA y 82% de los ingresos del Grupo en 2011 (72% de OIBDA y 81% de ingresos en 2010 y 84% de OIBDA y el 82% en el año 2009 de OIBDA y de ingresos respectivamente) y son sobre los que centraremos la explicación en los resultados por segmento.

APORTACION AL CRECIMIENTO POR PAÍS

(Se excluye el efecto del tipo de cambio y la hiperinflación en Venezuela)





VISIÓN POR SEGMENTOS

TELEFÓNICA LATINOAMÉRICA

TABLA DE ACCESOS (miles de accesos):

	2009	2010	2011	% Var 09/10	%Var 10/11
Accesos de telefonía fija (1)	24.578,3	24.403,6	23.960,7	-0,7%	-1,8%
Accesos de datos e internet	7.605,2	8.235,1	8.885,9	8,3%	7,9%
Banda estrecha (2)	1.070,6	674,8	389,4	-37,0%	-42,3%
Banda ancha (3) (4)	6.426,8	7.442,3	8.385,9	15,8%	12,7%
Otros (5)	107,8	118,0	110,6	9,5%	-6,3%
Accesos móviles	134.698,9	149.255,4	166.297,9	10,8%	11,4%
Prepago	111.503,6	119.359,1	131.087,2	7,0%	9,8%
Contrato	23.195,4	29.896,3	35.210,7	28,9%	17,8%
TV de Pago (6)	1.648,6	1.792,7	2.257,7	8,7%	25,9%
Accesos Clientes Finales	168.531,1	183.686,9	201.402,2	9,0%	9,6%
Accesos Mayoristas	56,1	55,9	50,9	-0,4%	-9,0%
Total Accesos	168.587,2	183.742,8	201.453,0	9,0%	9,6%

(1) RTB (incluyendo TUP) x1; Acceso Básico RDSI x1; Acceso Primario RDSI Accesos Digitales 2/6 x30. Incluye autoconsumo. Incluye la totalidad de los accesos "fixed wireless".

(2) Incluye ISP de banda estrecha de Terra Brasil y Terra Colombia.

(3) Incluye ISP de banda ancha de Terra Brasil y Terra México.

(4) Incluye ADSL, fibra óptica, cable modem y circuitos de banda ancha.

(5) Resto de circuitos minoristas que no son de banda ancha

(6) Incluye 153 mil clientes de TVA a partir de junio de 2011.

Evolución Posición Competitiva

T.Latam	Cuotas de mercado móvil (1)		
	2009	2010	2011
Brasil	29.7%	29.7%	29.5%
Argentina	33.0%	31.0%	29.8%
Chile	42.8%	41.4%	39.1%
Perú	63.2%	63.4%	61.4%
Colombia	21.3%	22.4%	22.4%
Venezuela	36.9%	32.7%	32.7%
México	20.9%	21.5%	21.1%
Centroamérica	22.4%	22.5%	21.7%
Ecuador	28.4%	28.2%	28.4%
Uruguay	39.3%	38.5%	38.0%

T.Latam	Cuotas de ADSL (1)		
	2009	2010	2011
Brasil	23.2%	24.8%	21.9%
Argentina	32.0%	31.9%	31.1%
Chile	46.1%	45.5%	43.0%
Perú	93.9%	91.2%	90.1%
Colombia	18.9%	20.8%	18.1%

(1) Estimación interna

Principales tendencias del negocio móvil:

- Importante crecimiento de accesos (11%) destacando el peso y crecimiento de Brasil que con 71,6 millones de accesos crece un 18,7% acelerándose con respecto al año anterior y a pesar de la desconexión de aproximadamente 1 millón de accesos móviles inactivos de prepago realizada en el ejercicio 2011.
- Crecimiento de la base de accesos de contrato como estrategia definida en la región cerrando en el 21% del total de accesos móviles, suponiendo un crecimiento de un 18% con respecto al año anterior.
- Crecimiento de los accesos de banda ancha móvil que se incrementan el 114% interanual representando el 10% de los accesos móviles de la región, impulsando el crecimiento de los ingresos.
- El tráfico crece a nivel T. Latam un 13% interanual por encima del crecimiento de los accesos.
- El ARPU total móvil excluyendo el efecto de los tipos de cambio y el efecto hiperinflación en Venezuela, crece en la región a pesar de las bajadas de interconexión que se han producido en el presente ejercicio.

Principales tendencias del negocio fijo:

- Crecimiento de los accesos de banda ancha del 13% hasta los 8,4 millones, muy apalancado en un mejor servicio y ofertas de mayor velocidad a precios con más competitivos fruto de la intensidad competitiva.
- Reenfoco comercial de la TV que crece un 26% en el año hasta los 2,3 millones de accesos.
- Limitada pérdida de líneas fijas (-2%), que se ha visto compensada con la continua apuesta por el empaquetamiento de servicios como la mejor herramienta de retención de líneas.

EVOLUCIÓN RESULTADOS (millones de euros):

T Latinoamérica				Var 09/10		Var 10/11	
	2009	2010	2011	corrientes	ex fx	corrientes	ex fx
Ingresos	22.709	25.756	29.237	13,4%	10,0%	13,5%	15,1%
OIBDA	9.041	13.713	10.941	51,7%	50,6%	-20,2%	-19,4%
Margen OIBDA	39,8%	53,2%	37,4%	13,4 p.p.	14,5 p.p.	(15,8 p.p.)	(16,0 p.p.)
Amortizaciones	(3.700)	(3.954)	(4.783)	6,9%	-4,0%	21,0%	21,1%
Rdo operativo	5.341	9.759	6.157	82,7%	88,0%	-36,9%	-35,5%

Explicación de la evolución de los resultados del año 2011:

T. Latam representa el 47% de los ingresos del Grupo y el 54% del OIBDA. Asimismo es el que más contribuye a los ingresos en el ejercicio 2011 (6,4 p.p). En el caso del OIBDA contribuye negativamente en -10,3 p.p. debido a que en el 2010 se contabilizaron 3.797 millones de euros derivados de la revalorización de la participación preexistente en Vivo a su valor razonable a la fecha de adquisición del 50% de Brasilcel que poseía Portugal Telecom.

Los **ingresos** de T. Latam en el año 2011 alcanzan 29.237 millones de euros, con un crecimiento interanual del 13,5% reportado del cual el tipo de cambio y el efecto hiperinflación de Venezuela

nos resta 1,6 p.p. Además hay que recordar que los resultados están afectados por la consolidación global de Vivo desde el mes de octubre de 2010, mencionado anteriormente. Excluyendo además México, afectado por el comportamiento de los ingresos de prepago y por la fuerte reducción de los cargos de terminación en las redes móviles, los ingresos presentan un fuerte crecimiento en la región. Como se puede ver en los detalles adjuntos el crecimiento del negocio móvil está soportado tanto por crecimientos importantes del parque como por crecimientos en el ARPU móvil en prácticamente todos los países. En el negocio fijo los ingresos se ven impactados por la caída de las líneas fijas que no se compensa con los crecimientos de la banda ancha y la TV con menores ARPUs asociados a una gran intensidad comercial.

Finalmente, la evolución de los ingresos refleja el repunte en el crecimiento de los ingresos de servicio móvil, producto de la apuesta del Grupo por incrementar la actividad comercial (reflejado en el crecimiento de gastos de proveedores de contenidos y servicios, mayores costes de terminales de gamas más altas, etc.) con el objetivo de captar potencial mercado, a pesar del impacto en los gastos comerciales a corto plazo.

Brasil refuerza su papel como principal mercado de la región representando el 49% de los ingresos de la región en el año 2011, y también como principal motor del crecimiento orgánico de los ingresos de Telefónica en Latinoamérica.

El **OIBDA** de Telefónica Latinoamérica se sitúa en 10.941 millones de euros en 2011, representando una caída del 20,2%, afectado por los siguientes impactos:

- La incorporación del 50% de Vivo que impactaría en cerca de 900 millones de euros si se hubiese realizado desde principios de año 2010.
- El tipo de cambio y la hiperinflación de Venezuela resta 128 millones al OIBDA de Latam.
- En el ejercicio 2010 se contabilizaron 3.797 millones de euros derivados de la revalorización de la participación preexistente en Vivo a su valor razonable a la fecha de adquisición del 50% de Brasilcel que poseía Portugal Telecom.
- El año 2010 está además impactado por el registro de gastos de carácter no recurrente de reestructuración por 410 millones de euros.

Sin considerar los efectos anteriormente descritos, el OIBDA de T. Latam muestra una evolución estable comparada con el ejercicio anterior ya que la buena evolución de los ingresos se ve compensada por una mayor actividad comercial (mayor peso de terminales de alta gama) y una apuesta por mejorar la calidad, que incrementan los costes de red y sistemas así como los de atención al cliente.

Resultados 2010:

Los **ingresos** de Telefónica Latinoamérica crecieron un 13,4% hasta 25.756 millones de euros en 2010 desde 22.709 millones de euros en 2009 (un crecimiento del 10% en euros constantes y excluyendo la consideración de Venezuela como economía hiperinflacionaria). Los ingresos de Telefónica Latinoamérica están muy impactados por la compra de Vivo (50%) que nos llevó a consolidar el 100% de esta sociedad en 2010, si impactamos un 50% adicional de Vivo en el último trimestre de 2009, los ingresos de 2009 aumentarían en algo más de 686 millones de euros y nos dejaría un crecimiento cercano al 7% que se explicaría por el crecimiento del negocio móvil en todas las operaciones gracias al crecimiento de los accesos en toda la región.

El **OIBDA** de Telefónica Latinoamérica se incrementó un 51,7% hasta 13.713 millones de euros en 2010 desde 9.041 millones de euros en 2009 (un incremento del 50,6% en euros constantes y

excluyendo la consideración de Venezuela como economía hiperinflacionaria). El OIBDA está afectado por varios impactos:

- El impacto positivo derivado de la revalorización de la participación preexistente en Vivo a la fecha de adquisición del 50% de Brasilcel que poseía Portugal Telecom (3.797 millones de euros).
- Asimismo para hacer los resultados comparables le sumamos el 50% adicional de VIVO al último trimestre del 2009 (250 millones de euros).
- En el 2010 se han registrado en gastos de personal impactos no recurrentes asociados a planes de adecuación de plantilla, fundamentalmente en Argentina (40 millones de euros), Brasil (60 millones de euros), Perú (23 millones de euros), Colombia (10 millones de euros) y Chile (12 millones de euros)
- Por otro lado se han registrado gastos de carácter no recurrente entre los que destacan compromisos en firme ligados a las actuaciones de carácter social de Telefónica por 120 millones de euros (Fundación Telefónica).

El total de gastos de carácter no recurrentes registrados en 2010 ascendió a 410 millones de euros. El OIBDA una vez anulados los impactos señalados anteriormente nos dejan un crecimiento del 9% lo que se explica por la buena evolución de los ingresos y por las mayores eficiencias conseguidas gracias a la positiva contribución de proyectos regionales de integración y a la venta de activos no estratégicos (61 millones y 242 millones respectivamente).

Brasil

TABLA DE ACCESOS (miles de accesos):

	2009	2010	2011	Var 09/10	Var 10/11
BRASIL					
Accesos de telefonía fija (1)	11.253,8	11.292,6	10.977,4	0,3%	-2,8%
Accesos de datos e internet	3.440,2	3.848,2	3.942,6	11,9%	2,5%
Banda estrecha	723,1	446,2	214,5	-38,3%	-51,9%
Banda ancha (2)	2.638,4	3.319,2	3.648,0	25,8%	9,9%
Otros (3)	78,7	82,8	80,0	5,2%	-3,3%
Accesos móviles	51.744,4	60.292,5	71.553,6	16,5%	18,7%
Prepago	41.960,7	47.658,6	55.438,1	13,6%	16,3%
Contrato	9.783,7	12.633,9	16.115,5	29,1%	27,6%
TV de Pago (4)	487,2	486,3	698,6	-0,2%	43,7%
Accesos Clientes Finales	66.925,7	75.919,6	87.172,1	13,4%	14,8%
Accesos Mayoristas	34,2	33,9	28,0	-0,9%	-17,3%
Total Accesos	66.959,8	75.953,5	87.200,1	13,4%	14,8%

(1) RTB (incluyendo TUP) x1; Acceso Básico RDSI x1; Acceso Primario RDSI Accesos Digitales 2/6 x30.

Incluye autoconsumo. Incluye la totalidad de los accesos "fixed wireless".

(2) Incluye ADSL, fibra óptica, cable modem y circuitos de banda ancha.

(3) Resto de circuitos minoristas que no son de banda ancha

(4) Incluye 153 mil clientes de TVA a partir de junio de 2011.

El mercado brasileño de telecomunicaciones sigue registrando un importante crecimiento y lidera la adopción de nuevos servicios en la región mostrando un importante avance en datos móviles y banda ancha. En este entorno la evolución de las operaciones en Brasil ha sido también muy positiva. Se ha conseguido mantener el liderazgo en el negocio móvil tanto en accesos como en ingresos, si bien nuestra cuota de accesos de banda ancha fija se ha deteriorado por la fuerte agresividad comercial de la competencia. Para ello, se han mejorado los productos y servicios que ofrecemos. En este ejercicio se ha lanzado el servicio fijo a través de tecnología *fixed wireless* en 90 municipios fuera de Sao Paulo iniciando la expansión de los servicios fijos fuera del área tradicional de influencia. También se ha lanzado una oferta *push to talk* en el móvil y se está empezando a ofertar *High Definition* a los clientes de TV satelital. Además y tras la compra de espectro del año 2010 hay que destacar el comienzo de la actividad comercial en la banda de 1800Mhz, en Norte, Nordeste (en el mes de octubre); Bahia, Sergipe y Espiritu Santo (noviembre); Sao Paulo, Rio y Parana Santa Catalina (diciembre), lo que ha fortalecido la posición comercial de la Compañía, especialmente en el segmento de prepago.

Además se ha reposicionado el prepago con una nueva tarifa "Vivo sempre" que ha permitido estimular las recargas y aumentar tráficos tanto local como de larga distancia.

Como resultado de todas las nuevas iniciativas comerciales, Telefónica ha alcanzado al cierre de 2011 un total de 87,2 millones de **accesos** en Brasil (+15% interanual), gracias a la positiva evolución de los accesos móviles (+19% interanual) y banda ancha fija (+10% interanual).

TABLA DE RESULTADOS (millones de euros):

	2009	2010	2011	% Var 09/10		% Var 10/11	
				€	M.Local	€	M.Local
Brasil							
Importe neto de la cifra de negocios	8.376	11.119	14.326	32,8%	12,1%	28,8%	28,7%
Negocio Móvil	3.036	4.959	8.437	63,4%	37,9%	n.c.	n.c.
Ingresos de Servicio	2.792	4.649	8.014	66,5%	40,3%	n.c.	n.c.
Negocio Fijo	5.766	6.843	5.890	18,7%	0,2%	n.c.	n.c.
OIBDA	3.139	4.074	5.302	29,8%	9,6%	30,2%	30,0%
Margen OIBDA	37,5%	36,6%	37,0%	-0,9 p.p.	-0,9 p.p.	0,4 p.p.	0,4 p.p.
Capex	1.228	1.797	2.468	46,4%	23,6%	37,4%	37,2%
OpCF (OIBDA - Capex)	1.911	2.277	2.834	19,1%	0,6%	24,5%	24,3%

Resultados 2011:

Ingresos: su evolución está distorsionada por varios efectos:

- Incorporación del 50% adicional de Vivo en el último trimestre de 2010 y que hace que la comparación interanual no sea homogénea.
- Desde junio 2011 y con efecto retroactivo a 1 de enero de este año, TVA ha pasado a consolidarse por integración global aportando 81 millones de euros de ingresos y 22 millones de euros de OIBDA en 2011.

Además y tras el traspaso de la licencia de larga distancia de Telesp a Vivo en el último trimestre de 2011, y con independencia de la propiedad de las licencias, se han reclasificado los ingresos asociados a la larga distancia de forma que los ingresos de larga distancia originados en la red móvil quedan en el negocio móvil y los originados en la red fija quedan en el negocio fijo, presentándose además netos de eliminaciones. Esto no tiene efecto en los ingresos a nivel consolidado pero afecta a la comparabilidad de los negocios fijo y móvil con respecto al año anterior.

Los ingresos del servicio móvil, haciendo una comparativa homogénea (incluyendo los efectos en ambos años), crecerían un 10,6% presentan un crecimiento acorde al mayor parque con el ARPU cayendo respecto al año anterior un 3,6% muy relacionado con la gran agresividad comercial en la región. Destacar no obstante el buen comportamiento de los datos que ya suponen el 24% de los ingresos del servicio y se convierten así en una palanca clave para el crecimiento futuro de la compañía.

		2009	2010	2011	% Var MI 09/10	% Var MI 10/11
Brasil-Movil	Tráfico (millones de min)	52.134	77.463	92.081	48,6 %	n.c.
	ARPU (EUR)	9,9	11,0	10,2	-6,0 %	n.c.

En el negocio fijo, la evolución de los ingresos ajustada por el traspaso de licencias de larga distancia, nos dejaría una evolución del -1,4% en moneda local. El crecimiento de la banda ancha (11% en moneda local) y de la TV (45% en moneda local aunque no comparable por la entrada de TVA) no consigue compensar la caída del negocio tradicional de voz, principalmente por la pérdida de líneas abiertas (no paquetizadas ni prepago o control de consumo).

OIBDA:

El OIBDA de Brasil de 2011 cierra con 5.302 millones de euros y al igual que los ingresos presenta una evolución no comparable asociada a la incorporación del 50% adicional de Vivo desde octubre de 2010. La aportación al OIBDA de 2010 de estos nueve meses sería de alrededor de 900 millones de euros. Descontando este efecto y 60 millones de euros asociados a la contabilización en 2010 de un plan de adecuación de plantilla, estaríamos en 2011 con un margen similar en los dos años. En el OIBDA también se registran venta de activos no estratégicos de 186 millones de euros en 2011 y 117 millones de euros en 2010.

Resultados 2010:

Los **ingresos** de Telefónica Latinoamérica en Brasil aumentaron un 32,8% hasta 11.119 millones de euros en 2010 desde 8.376 millones de euros en 2009 (un incremento del 12,1% en moneda local), distorsionado por la compra del 50% de Vivo.

Con respecto a Vivo, el negocio móvil de Telefónica Latinoamérica en Brasil, los ingresos crecieron debido al incremento en la base de clientes (consumo y datos). Con respecto a Telesp, el negocio de telefonía fija de Telefónica Latinoamérica en Brasil, la evolución prácticamente plana del negocio una vez descontado el efecto tipo de cambio se explica porque el crecimiento de los negocios de banda ancha y datos se compensa con la evolución del negocio tradicional.

El OIBDA de Telefónica Latinoamérica en Brasil aumentó un 29,8% hasta 4.074 millones de euros en 2010 desde 3.139 millones de euros en 2009 (un incremento del 9,6% en moneda local). Como ya se ha explicado anteriormente, en el 2010 se incorporó Vivo lo que dificulta la comparabilidad (para hacerlo comparable se puede sumar a 2009 el 50% adicional del resultado septiembre-diciembre, aproximadamente 250 millones). Asimismo hay que tener en cuenta en 2010 el registro de un plan de adecuación de plantilla de 60 millones de euros.

Argentina

TABLA DE ACCESOS (miles de accesos):

	2009	2010	2011	Var 09/10	Var 10/11
ARGENTINA					
Accesos de telefonía fija (1)	4.607,7	4.621,5	4.611,0	0,3%	-0,2%
Fixed wireless	36,2	35,5	38,2	-1,9%	7,6%
Accesos de datos e internet	1.351,0	1.505,4	1.630,7	11,4%	8,3%
Banda estrecha	112,7	65,7	35,7	-41,7%	-45,7%
Banda ancha (2)	1.238,3	1.439,7	1.595,1	16,3%	10,8%
Accesos móviles	15.931,9	16.148,9	16.766,7	1,4%	3,8%
Prepago	10.736,8	10.370,4	10.581,3	-3,4%	2,0%
Contrato	5.195,2	5.778,5	6.185,4	11,2%	7,0%
Accesos Clientes Finales	21.890,7	22.275,8	23.008,4	1,8%	3,3%
Accesos Mayoristas	9,3	13,0	13,9	39,8%	7,0%
Total Accesos	21.900,0	22.288,8	23.022,3	1,8%	3,3%

(1) RTB (incluyendo TUP) x1; Acceso Básico RDSI x1; Acceso Primario RDSI Accesos Digitales 2/6 x30.

Incluye autoconsumo. Incluye la totalidad de los accesos "fixed wireless".

(2) Incluye ADSL, fibra óptica, cable modem y circuitos de banda ancha.

Telefónica de Argentina ha consolidado en 2011 su apuesta por valor más que por volumen lo que se ha traducido para el caso de las móviles en una pérdida en la cuota de accesos (29,8% -1,2 p.p. respecto a 2010), aunque manteniendo la posición de liderazgo en cuanto a cuota de ingresos.

En el negocio móvil destaca en el año un alto nivel de actividad comercial con una ganancia neta de accesos superior a la del 2010 y un sólido comportamiento del segmento contrato que muestra un crecimiento interanual del 7% y presenta una penetración del 37% sobre la base total.

En el caso del negocio fijo ha mantenido el liderazgo en accesos tanto en líneas fijas como en banda ancha, manteniendo un crecimiento en número de líneas lo que es un aspecto diferencial comparado con el resto de operaciones de la región.

TABLA DE RESULTADOS (millones de euros):

Argentina	2009	2010	2011	% Var 09/10		% Var 10/11	
				€	M.Local	€	M.Local
Importe neto de la cifra de negocios	2.609	3.073	3.174	17,8%	17,9%	3,3%	14,5%
Negocio Móvil	1.643	1.979	2.039	20,4%	20,6%	3,0%	14,2%
Ingresos de Servicio	1.522	1.845	1.880	21,2%	21,4%	1,9%	12,9%
Negocio Fijo	1.047	1.187	1.237	13,3%	13,5%	4,3%	15,6%
OIBDA	986	1.082	1.085	9,7%	9,8%	0,2%	11,1%
Margen OIBDA	36,8%	34,3%	33,4%	-2,5 p.p.	-2,5 p.p.	-0,9 p.p.	-0,9 p.p.
Capex	319	398	449	25,1%	25,2%	12,6%	24,9%
OpCF (OIBDA - Capex)	668	684	636	2,4%	2,5%	-7,0%	3,1%

Resultados 2011:

Ingresos: La evolución de los ingresos del servicio móvil (12,9% anulando el efecto de tipo de cambio) está muy apalancado en un parque de mayor valor lo que se refleja en la evolución del ARPU y del peso del contrato. En el ARPU destacar la buena evolución de los datos móviles tanto por la buena evolución de los SMS como de mayor número de clientes que han contratado tarifas de datos.

		2009	2010	2011	% Var M1 09/10	% Var M1 10/11
Argentina-Movil	Tráfico (millones de min)	15.562	17.550	18.788	12,8 %	7,1 %
	ARPU (EUR)	8,6	9,2	9,7	6,7 %	17,3 %

Los ingresos del negocio fijo aumentan un 15,6% en moneda local gracias al crecimiento de los ingresos asociados por un lado a los ingresos de internet y contenidos (+29,5%) fruto de la buena evolución del parque de banda ancha y por otro a los ingresos de datos, TI y alquiler de capacidad (+18,1%).

El **OIBDA** de Telefónica en Argentina se sitúa en 1.085 millones de euros con un incremento del 11,1% en moneda local donde no se traslada completamente el crecimiento de los ingresos por el aumento generalizado de los precios que afecta a nuestros costes.

Resultados 2010:

Ingresos: los ingresos de Telefónica Móviles Argentina se incrementaron un 20,4% hasta 1.979 millones de euros en 2010 desde 1.643 millones de euros en 2009 (un incremento del 20,6% en moneda local). Esto fue principalmente debido a un incremento en ingresos de servicios del 21,3% en 2010 (un incremento del 21,4% en moneda local). Este crecimiento en moneda local, fue debido principalmente al crecimiento de ingresos de datos y a un mayor consumo.

Los ingresos del negocio fijo se incrementaron un 13,3% hasta 1.187 millones de euros en 2010 desde 1.047 millones de euros en 2009 (un incremento del 13,5% en moneda local), con crecimiento del negocio tradicional un 6,3%, el negocio de Internet tv y contenidos un 29,2%, y el negocio de datos/IT contribuyendo un 16,9%.

El **OIBDA** de Telefónica Latinoamérica en Argentina se incrementó un 9,8% en moneda local donde cabe resaltar el registro de un plan de adecuación de plantilla en el ejercicio 2010 por importe de 40 millones de euros.

Venezuela:

TABLA DE ACCESOS (miles de accesos):

	2009	2010	2011	Var 09/10	Var 10/11
VENEZUELA					
Accesos móviles	10.531,4	9.514,7	9.438,7	-9,7%	-0,8%
Prepago	9.891,1	8.740,3	8.570,9	-11,6%	-1,9%
Contrato	640,3	774,4	867,8	20,9%	12,1%
Fixed wireless	1.214,3	966,2	883,4	-20,4%	-8,6%
TV de Pago	62,8	69,3	114,3	10,4%	65,0%
Total Accesos	11.808,5	10.550,2	10.436,4	-10,7%	-1,1%

Durante 2011 se ha mantenido una oferta de servicios referencia en el mercado, potenciando su liderazgo a través de una estrategia enfocada en la maximización del valor del cliente y en la innovación. Así, entre los servicios lanzados durante este último año destacan nuevos servicios como Movitalk (*push to talk*) y la TV de Pago con tecnología *HD*. Asimismo, en un país en el que destaca la alta penetración de *smartphones* se han seguido incentivando las campañas comerciales para el impulso de la banda ancha móvil.

TABLA DE RESULTADOS (millones de euros):

Venezuela	2009	2010	2011	% Var 09/10		% Var 10/11	
				€	M.Local	€	M.Local
Importe neto de la cifra de negocios	3.773	2.318	2.688	-38,6%	15,0%	15,9%	11,2%
Ingresos de Servicio	2.841	2.073	2.435	-27,0%	21,3%	17,5%	12,8%
OIBDA	1.818	1.087	1.177	-40,2%	10,4%	8,2%	4,4%
Margen OIBDA	48,2%	46,9%	43,8%	-1,3 p.p.	-1,3 p.p.	-3,1 p.p.	-3,1 p.p.
Capex	423	293	372	-30,7%	18,7%	26,9%	0,9%
OpCF (OIBDA - Capex)	1.395	794	805	-43,1%	7,7%	1,3%	5,6%

Resultados 2011

Ingresos: La evolución de los ingresos del servicio móvil (12,8% anulando el efecto de tipo de cambio y el efecto de la hiperinflación) está muy apalancada en la mejoría del ARPU por cliente a pesar de la reducción de las tarifas de interconexión (impacto de -22 millones de euros en el año).

		2009	2010	2011	% Var MI 09/10	% Var MI 10/11
Venezuela Móvil	Tráfico (millones de min)	14.951	14.195	14.529	-5,1 %	2,4 %
	ARPU (EUR)	21,2	14,3	16,7	26,3 %	24,8 %

Destaca la evolución de los ingresos de datos, que en el año aumentan interanualmente un 23,7% y representan ya el 36% de los ingresos de servicio móvil (+3 p.p. interanual).

OIBDA: se sitúa en 1.177 millones de euros en 2011, con un crecimiento interanual del 4,4%. Así, la Compañía alcanza un margen OIBDA del 43,8% (-3,1 p.p. interanual), manteniendo altos niveles de eficiencia en un entorno marcado por el aumento generalizado de los precios, que se traslada a mayores gastos de personal y a mayores gastos por servicios contratados a terceros.

Resultados 2010

Ingresos: los ingresos de servicio en 2010 presentan un incremento del 21,3% en moneda local y sin considerar a Venezuela como economía hiperinflacionaria. Este crecimiento en moneda local fue debido principalmente a una oferta integrada (telefonía móvil, telefonía fija, TV de pago y banda ancha) y al excelente desempeño de los ingresos de smartphones.

El OIBDA presenta un incremento del 10,4% en moneda local y excluyendo la consideración de Venezuela como economía hiperinflacionaria.

Chile:

TABLA DE ACCESOS (miles de accesos):

	2009	2010	2011	Var 09/10	Var 10/11
CHILE					
Accesos de telefonía fija (1)	2.028,0	1.939,3	1.848,1	-4,4%	-4,7%
Accesos de datos e internet	807,2	836,0	887,4	3,6%	6,1%
Banda estrecha	15,9	6,6	5,8	-58,5%	-12,3%
Banda ancha (2)	783,2	821,5	878,1	4,9%	6,9%
Otros (3)	8,1	7,9	3,5	-2,5%	-55,9%
Accesos móviles	7.524,7	8.794,0	9.548,1	16,9%	8,6%
Prepago	5.435,9	6.179,3	6.732,7	13,7%	9,0%
Contrato	2.088,8	2.614,7	2.815,4	25,2%	7,7%
TV de Pago	285,1	341,2	390,8	19,7%	14,5%
Accesos Clientes Finales	10.645,0	11.910,5	12.674,4	11,9%	6,4%
Accesos Mayoristas	8,9	5,3	5,2	-40,4%	-2,2%
Total Accesos	10.653,8	11.915,8	12.679,6	11,8%	6,4%

(1) RTB (incluyendo TUP) x1; Acceso Básico RDSI x1; Acceso Primario RDSI Accesos Digitales 2/6 x30.

Incluye autoconsumo. Incluye la totalidad de los accesos "fixed wireless".

(2) Incluye ADSL, fibra óptica, cable modem y circuitos de banda ancha.

(3) Resto de circuitos minoristas que no son de banda ancha

Telefónica Chile gestiona 9,5 millones de accesos móviles a diciembre 2011 con un crecimiento del 9% a pesar de un entorno de fuerte competencia. Hay que mencionar que en este ejercicio la compañía ha procedido a desconectar 360 mil accesos inactivos de prepago. En relación a la cuota de accesos (39,1%) manteniendo el liderazgo a pesar de la fuerte agresividad comercial en la zona.

En cuanto al negocio fijo destacar el crecimiento del 7% en los accesos de banda ancha y la buena evolución de la TV donde con una estrategia enfocada en la segmentación de la cartera ha lanzado canales de alta definición.

TABLA DE RESULTADOS (millones de euros):

Chile	2009	2010	2011	% Var 09/10		% Var 10/11	
				€	M.Local	€	M.Local
Importe neto de la cifra de negocios	1.831	2.197	2.310	20,0%	4,3%	5,2%	4,8%
Negocio Móvil	1.010	1.266	1.399	25,4%	9,0%	10,5%	10,1%
Ingresos de Servicio	918	1.175	1.283	28,0%	11,2%	9,2%	8,9%
Negocio Fijo	893	1.038	1.037	16,3%	1,1%	-0,1%	-0,4%
OIBDA	763	1.092	1.035	43,2%	24,5%	-5,2%	-5,5%
Margen OIBDA	41,7%	49,7%	44,8%	8,0 p.p.	8,0 p.p.	-4,9 p.p.	-4,9 p.p.
Capex	347	516	529	48,8%	29,3%	2,4%	2,1%
OpCF (OIBDA - Capex)	416	576	507	38,5%	20,4%	-12,0%	-12,3%

Resultados 2011:

Ingresos: Los ingresos del negocio móvil ascienden a 1.399 millones de euros creciendo en moneda local un 10,1% apoyado en el fuerte crecimiento de los ingresos del servicio. Los ingresos del servicio presentan un crecimiento del 8,9% en moneda local gracias al crecimiento de la base de clientes que más que compensa la evolución del ARPU que se ve afectada por la caída

en el consumo de nuestros clientes prepago. Destacar la buena evolución de los ingresos de datos que ya representan el 19% de los ingresos del servicio con un crecimiento interanual en moneda local del 34%.

		2009	2010	2011	% Var MI 09/10	% Var MI 10/11
Chile-Movil	Tráfico (millones de min)	10.521	11.791	12.218	12,1 %	3,6 %
	ARPU (EUR)	10,7	12,1	11,6	-1,8 %	-4,1 %

Los ingresos del negocio fijo se mantienen estables respecto al año anterior gracias al aumento de los ingresos de internet, TV y contenidos (12,3% interanual) y que compensan la caída del negocio tradicional (-8% en moneda local).

OIBDA: El OIBDA muestra una caída del 5,5% en moneda local consecuencia en parte a que en 2010, se registraron las compensaciones recibidas de los seguros de cobertura por los daños del terremoto de febrero 2010 y venta de inmovilizado material no estratégico (15 millones de euros). Asimismo en 2011 la venta de inmovilizado material no estratégico ascendió a 50 millones de euros. Adicionalmente a estos efectos, el OIBDA se ve penalizado en el ejercicio por el 24% de crecimiento de los gastos de aprovisionamientos (excluyendo el efecto tipo de cambio) asociado a mayor coste de interconexión asociada a mayores tráficos y mayores costes de equipamiento derivados de la mayor actividad comercial en el móvil con compras de terminales de gamas más altas.

Resultados 2010:

Los **ingresos** de Telefónica Latinoamérica en Chile se incrementaron un 4,3% en moneda local, como resultado del buen desempeño en ambos negocios. En cuanto a Telefónica Móviles Chile, el negocio móvil de Telefónica Latinoamérica en Chile, los ingresos aumentaron un 9,0% en moneda local. Los ingresos de servicio aumentaron un 27,9% hasta 1.175 millones de euros en 2010 (un incremento del 11,2% en moneda local) debido al crecimiento en servicios de voz y datos. Con respecto a la línea de negocio de telefonía fija en Telefónica Latinoamérica en Chile, los ingresos en 2010 aumentaron un 16,3% hasta 1.038 millones de euros desde 893 millones de euros en 2009 (un incremento del 1,1% en moneda local). El crecimiento en servicios de TV de pago, banda ancha y datos y TI compensaron la disminución de ingresos del negocio tradicional.

El **OIBDA** de Telefónica Latinoamérica en Chile se incrementó un 43,2% hasta 1.092 millones de euros en 2010 desde 763 millones en 2009 (un incremento del 24,5% en moneda local).

México

TABLA DE ACCESOS (miles de accesos):

	2009	2010	2011	Var 09/10	Var 10/11
MEXICO					
Accesos móviles	17.400,5	19.661,6	19.742,4	13,0%	0,4%
Prepago	16.328,3	18.061,3	18.149,8	10,6%	0,5%
Contrato	1.072,1	1.600,2	1.592,6	49,3%	-0,5%
Fixed wireless	334,3	565,5	745,3	69,2%	31,8%
Total Accesos	17.734,8	20.227,1	20.487,7	14,1%	1,3%

Este ejercicio ha estado marcado por el reposicionamiento comercial que ha realizado la compañía para adaptar sus tarifas tras la rebaja en las tarifas de interconexión y por una política más restrictiva aplicada por la compañía de aceptación de clientes y de permanencia de los mismos. Así a finales del 2011 el grupo gestiona 19,7 millones de accesos en línea con el año anterior.

TABLA DE RESULTADOS (millones de euros):

México	2009	2010	2011	% Var 09/10		% Var 10/11	
				€	M.Local	€	M.Local
Importe neto de la cifra de negocios	1.552	1.832	1.557	18,0%	5,0%	-15,0%	-12,3%
Ingresos de Servicio	1.412	1.651	1.387	16,9%	4,1%	-16,0%	-13,3%
OIBDA	564	623	572	10,5%	-1,7%	-8,2%	-5,2%
Margen OIBDA	36,3%	34,0%	36,7%	-2,3 p.p.	-2,3 p.p.	2,7 p.p.	2,7 p.p.
Capex	251	1.580	471	n.s.	n.s.	-70,2%	-69,2%
OpCF (OIBDA - Capex)	313	-957	101	c.s.	c.s.	c.s.	c.s.

Resultados 2011

Ingresos: Los ingresos del servicio totalizan 1.387 millones de euros descendiendo interanualmente un -13,3% en moneda local principalmente por las reducciones de tarifas de interconexión antes mencionadas y por efecto de un menor ingreso de salida de prepago por un menor consumo, para lo que se han lanzado en la segunda parte del año nuevas ofertas comerciales.

OIBDA: El descenso del OIBDA se explica por todo el esfuerzo comercial realizado por la compañía para reposicionarse comercialmente y por el despliegue de la red 3G, así como por el ya explicado impacto de la rebaja en la interconexión. Destacar así mismo en el ejercicio la venta de inmovilizado material no estratégico por 240 millones de euros.

Resultados 2010

Ingresos: El crecimiento de los ingresos de servicio móvil en 2010 en un 4,1% fue resultado del crecimiento de la base de clientes y de los nuevos planes tarifarios.

El **OIBDA** de Telefónica Latinoamérica en México se incrementó un 10,5% hasta 623 millones de euros en 2010 desde 564 millones de euros en 2009 (una reducción del 1,7% en moneda local).

Perú:

TABLA DE ACCESOS (miles de accesos):

	2009	2010	2011	Var 09/10	Var 10/11
PERU					
Accesos de telefonía fija (1)	2.971,2	2.871,2	2.848,4	-3,4%	-0,8%
Fixed wireless	582,7	537,8	444,6	-7,7%	-17,3%
Accesos de datos e internet	800,6	885,4	1.120,4	10,6%	26,5%
Banda estrecha	16,9	15,4	9,4	-8,9%	-38,7%
Banda ancha (2)	768,0	850,8	1.090,6	10,8%	28,2%
Otros (3)	15,6	19,2	20,4	23,1%	6,1%
Accesos móviles	11.458,2	12.507,1	13.998,3	9,2%	11,9%
Prepago	10.214,2	10.104,4	11.079,6	-1,1%	9,7%
Contrato	1.244,1	2.402,7	2.918,7	93,1%	21,5%
TV de Pago	686,3	690,6	799,0	0,6%	15,7%
Accesos Clientes Finales	15.916,3	16.954,3	18.766,1	6,5%	10,7%
Accesos Mayoristas	0,5	0,5	0,4	na	-3,7%
Total Accesos	15.916,8	16.954,8	18.766,6	6,5%	10,7%

(1) RTB (incluyendo TUP) x1; Acceso Básico RDSI x1; Acceso Primario RDSI Accesos Digitales 2/6 x30.

Incluye autoconsumo. Incluye la totalidad de los accesos "fixed wireless".

(2) Incluye ADSL, fibra óptica, cable modem y circuitos de banda ancha.

(3) Resto de circuitos minoristas que no son de banda ancha

Telefónica ha consolidado su liderazgo en el mercado peruano aumentando el total de accesos en un 11% gracias al crecimiento del negocio móvil, la TV de pago y la banda ancha fija.

TABLA DE RESULTADOS (millones de euros):

Perú	2009	2010	2011	% Var 09/10		% Var 10/11	
				€	M.Local	€	M.Local
Importe neto de la cifra de negocios	1.716	1.960	2.030	14,2%	2,0%	3,6%	6,1%
Negocio Móvil	840	1.001	1.088	19,2%	6,4%	8,7%	11,3%
Ingresos de Servicio	695	854	923	22,9%	9,7%	8,1%	10,6%
Negocio Fijo	1.006	1.097	1.069	9,0%	-2,6%	-2,5%	-0,2%
OIBDA	712	812	751	14,0%	1,8%	-7,6%	-5,3%
Margen OIBDA	41,5%	41,4%	37,0%	-0,1 p.p.	-0,1 p.p.	-4,4 p.p.	-4,4 p.p.
Capex	271	295	302	8,9%	-2,7%	2,3%	4,8%
OpCF (OIBDA - Capex)	442	517	449	17,1%	4,6%	-13,2%	-11,1%

Buena evolución del negocio, que se traslada en un crecimiento de ingresos del 6% en moneda local a pesar de la reducción de los cargos de interconexión a la red móvil en octubre gracias a la buena evolución del negocio móvil y a la defensa de nuestro negocio tradicional.

La evolución del OIBDA no resulta comparable por la venta de inmovilizado material no estratégico contabilizada en 2010 (39 millones de euros), y la contabilización también en 2010 de 23 millones de euros en planes de adecuación de plantilla.

Colombia:

TABLA DE ACCESOS (miles de accesos):

COLOMBIA	2009	2010	2011	Var 09/10	Var 10/11
Accesos de telefonía fija (1)	1.639,8	1.586,9	1.480,6	-3,2%	-6,7%
Accesos de datos e internet	428,4	553,6	620,3	29,2%	12,0%
Banda estrecha	5,9	5,6	7,9	-5,1%	41,5%
Banda ancha (2)	420,3	548,0	612,3	30,4%	11,7%
Otros (3)	2,2	0,0	0,0	na	na
Accesos móviles	8.964,6	10.004,5	11.391,1	11,6%	13,9%
Prepago	7.203,2	7.679,1	8.626,8	6,6%	12,3%
Contrato	1.761,4	2.325,5	2.764,2	32,0%	18,9%
TV de Pago	127,2	205,3	255,0	61,4%	24,2%
Accesos Clientes Finales	11.159,9	12.350,3	13.746,9	10,7%	11,3%
Accesos Mayoristas	3,3	3,3	3,3	na	na
Total Accesos	11.163,2	12.353,6	13.750,2	10,7%	11,3%

(1) RTB (incluyendo TUP) x1; Acceso Básico RDSI x1; Acceso Primario RDSI Accesos Digitales 2/6 x30.

Incluye autoconsumo. Incluye la totalidad de los accesos "fixed wireless".

(2) Incluye ADSL, fibra óptica, cable modem y circuitos de banda ancha.

(3) Resto de circuitos minoristas que no son de banda ancha

A pesar del fuerte entorno competitivo, Telefónica ha registrado una fuerte actividad comercial cerrando el año con 13,8 millones de accesos (+11% interanual).

TABLA DE RESULTADOS (millones de euros):

Colombia	2009	2010	2011	% Var 09/10		% Var 10/11	
				€	M.Local	€	M.Local
Importe neto de la cifra de negocios	1.269	1.529	1.561	20,5%	1,3%	2,1%	4,5%
Negocio Móvil	685	872	916	27,4%	7,1%	5,0%	7,5%
Ingresos de Servicio	647	814	851	25,8%	5,7%	4,5%	6,9%
Negocio Fijo	615	700	682	14,0%	-4,2%	-2,7%	-0,4%
OIBDA	397	484	540	22,1%	2,6%	11,5%	14,2%
Margen OIBDA	31,3%	31,7%	34,6%	0,4 p.p.	0,4 p.p.	2,9 p.p.	2,9 p.p.
Capex	316	334	405	5,9%	-11,0%	21,2%	24,1%
OpCF (OIBDA - Capex)	81	150	135	84,9%	55,4%	-9,9%	-7,8%

Buena evolución del negocio que se traslada en un crecimiento de ingresos del 4,5% en moneda gracias a la buena evolución del negocio móvil y a la estabilidad de nuestro negocio tradicional.

El OIBDA presenta un crecimiento del 14,2% muy impactado por las ventas de inmovilizado material no estratégico en 2011 (25 millones de euros) y 2010 (71 millones de euros). Adicionalmente señalar que para hacer comparable el OIBDA hay que tener en cuenta que en el 2010 se registraron 85 millones de impactos no recurrentes asociados a planes de adecuación de plantilla, insolvencias y reclamaciones de terceros.

TELEFÓNICA ESPAÑA

TABLA DE ACCESOS (miles de accesos):

	2009	2010	2011	% Var 09/10	%Var 10/11
Accesos de telefonía fija (1)	14.200,1	13.279,7	12.305,4	-6,5%	-7,3%
ADSL Libre	14,7	38,1	34,4	159,2%	-9,6%
Accesos de datos e internet	5.722,5	5.879,8	5.710,9	2,7%	-2,9%
Banda estrecha	219,5	136,1	84,4	-38,0%	-38,0%
Banda ancha (2)	5.476,8	5.722,3	5.608,6	4,5%	-2,0%
Otros (3)	26,2	21,4	17,9	-18,3%	-16,6%
Accesos móviles	23.538,6	24.309,6	24.174,3	3,3%	-0,6%
Prepago	8.204,5	7.919,8	7.359,4	-3,5%	-7,1%
Contrato	15.334,1	16.389,7	16.814,9	6,9%	2,6%
TV de Pago	703,0	788,2	833,2	12,1%	5,7%
AMLT (4)	97,4	294,5	440,6	ns	49,6%
Bucle Alquilado	2.153,8	2.477,1	2.881,1	15,0%	16,3%
Bucle Compartido	447,7	264,0	205,0	-41,0%	-22,3%
Bucle Desagregado (5)	1.706,1	2.213,1	2.676,1	29,7%	20,9%
Mayorista ADSL	359,0	561,3	709,6	56,4%	26,4%
Otros (6)	3,7	0,9	0,6	-75,7%	-29,2%
Accesos Clientes Finales	44.164,2	44.257,4	43.023,8	0,2%	-2,8%
Accesos Mayoristas	2.614,0	3.333,8	4.031,9	27,5%	20,9%
Total Accesos	46.778,2	47.591,2	47.055,7	1,7%	-1,1%

(1) RTB (incluyendo TUP) x1; Acceso Básico RDSI x1; Acceso Primario RDSI Accesos Digitales 2/6 x30.

Incluye autoconsumo. Incluye Voz sobre IP y ADSL Libre.

(2) ADSL, satélite, fibra óptica y circuitos de banda ancha.

(3) Circuitos alquilados.

(4) Alquiler Mayorista de Línea Telefónica.

(5) Incluye bucle compartido desnudo.

(6) Circuitos mayoristas.

Evolución Posición Competitiva

Cuotas de mercado móvil (1)			
	2009	2010	2011
España	42.5%	41.4%	39.6%

Cuotas de ADSL (1)			
	2009	2010	2011
España	55.6%	53.4%	49.7%

(1) Estimación interna

Resultados 2011:

El **ejercicio 2011** ha estado marcado por un escenario económico adverso, con un debilitamiento de los principales indicadores macroeconómicos durante los últimos meses del año, y por un escenario competitivo con una elevada presión comercial.

A finales de diciembre de 2011 Telefónica España gestiona un total de 47,1 millones de accesos, prácticamente estable en términos interanuales (-1%), a pesar de la fuerte presión competitiva. En este entorno, Telefónica España ha sufrido cierta erosión en su cuota de mercado en 2011.

Los accesos fijos de internet de banda ancha tienen una caída interanual del -2,0%, explicada por la estrategia comercial de la compañía de centrarse en “valor” en un entorno de fuerte competencia, con una menor actividad promocional en algunos meses del año, hasta que en septiembre de 2011 se lanzó la nueva oferta comercial del ADSL que ha impulsado la actividad y ganancia neta en la última parte del año.

Telefónica España ha adoptado a lo largo del año decisiones clave dirigidas por un lado a reducir sus costes operativos, con el Expediente de Regulación de Empleo aprobado en la primera mitad del año como máximo exponente, y por otro lado a mejorar su posicionamiento competitivo. Así, a finales del tercer trimestre la Compañía inició el lanzamiento de su nuevo catálogo de servicios, que fomenta la exclusividad del cliente, al ofrecer descuentos cruzados para aquellos que realicen todo su gasto en telecomunicaciones con Movistar. En el cuarto trimestre, la Compañía ha completado el reposicionamiento de su oferta comercial con el lanzamiento de nuevas tarifas móviles para clientes de contrato, que representan una propuesta unificada de voz, datos y SMS, e incrementan la oferta de valor para el cliente con la eliminación de la discriminación horaria y por destino en las tarifas de voz, o la inclusión de SMS ilimitados en todas las tarifas de datos. Las tarifas se estructuran por niveles de consumo, en función del nivel de gasto requerido por cada cliente. Asimismo, y también en el cuarto trimestre de 2011, se han simplificado las tarifas de voz para clientes de prepago, con una oferta muy competitiva y flexible.

En el negocio fijo, en el tercer trimestre Telefónica lanzó el ADSL de 10 megas con servicios de valor añadido por 24,9 euros al mes, y en el cuarto trimestre ha reforzado su oferta con el lanzamiento de un ADSL básico por 19,9 euros al mes (que no incluye servicios de valor añadido ni llamadas de fijo a móvil), destacando la mayor aceptación de los paquetes con servicios de valor añadido.

TABLA DE RESULTADOS (millones de euros):

	2009	2010	2011	% Var 09/10	%Var 10/11
España					
Importe neto de la cifra de negocios	19.703	18.711	17.284	-5,0%	-7,6%
Negocio Móvil	8.965	8.550	7.747	-4,6%	-9,4%
Ingresos de Servicio	7.828	7.270	6.548	-7,1%	-9,9%
Negocio Fijo	12.167	11.397	10.631	-6,3%	-6,7%
OIBDA	9.757	8.520	5.072	-12,7%	-40,5%
Margen OIBDA	49,5%	45,5%	29,3%	-4,0 p.p.	-16,2 p.p.
Capex	1.863	2.021	2.914	8,4%	44,2%
OpCF (OIBDA - Capex)	7.894	6.499	2.158	-17,7%	-66,8%

En 2011 los **ingresos** ascienden a 17.284 millones de euros (-7,6% interanual), reflejando fundamentalmente los menores ARPUs en los diferentes servicios, y la evolución de los accesos en un entorno de menor consumo y mayor presión en precios.

Los **ingresos del negocio fijo** en 2011 ascienden a 10.631 millones de euros, con un descenso interanual reportado del 6,7%, explicado principalmente por el descenso de los **ingresos por acceso tradicional** del 10,6% (bajada interanual de los accesos del 7%, y menor importe contabilizado en concepto de Servicio Universal), el descenso de los **ingresos por servicios de voz** del 9,0% (menor tráfico cursado y creciente peso de las tarifas planas) y la bajada de los ingresos de **banda ancha** minorista del 10,1% (descenso del ARPU efectivo de banda ancha del -10,2% interanual por los menores precios efectivos, debido a las promociones realizadas, y a los nuevos precios lanzados en la última parte del año).

Los **ingresos** del negocio móvil ascienden a 7.747 millones de euros en el conjunto del año, con un descenso interanual del 9,4% explicado principalmente por la caída de los **ingresos de servicio móvil** del 9,9% (descenso del ARPU del -10% explicado posteriormente, en un entorno de práctica estabilidad de la base de clientes).

	2009	2010	2011	% Var 09/10	%Var 10/11
Tráfico (millones de minutos)	42.039	41.700	39.909	-0,8 %	-4,3 %
ARPU (EUR)	27,5	25,4	22,9	-7,3 %	-10,2 %
Prepago	12,6	11,4	9,3	-9,1 %	-18,7 %
Contrato	36,5	32,6	29,1	-10,7 %	-10,8 %
ARPU de datos	5,4	5,5	6,0	1,6 %	9,9 %
% ingr. no-P2P SMS sobre ingresos de datos	60,6%	66,6%	74,6%	6,0 p.p.	7,9 p.p.

El **tráfico móvil** continúa reflejando el menor consumo de los clientes, y se reduce interanualmente en un 4,3%.

El **ARPU total** se sitúa en 22,9 euros en 2011, con un descenso interanual del 10,2%, derivado de la bajada del 15,7% en el ARPU de voz, como consecuencia de los recortes de las tarifas de interconexión, el menor consumo y la presión en los precios minoristas. En sentido contrario, destaca la positiva evolución que sigue registrando el ARPU de datos, con un incremento del 9,9% en 2011. En el conjunto del año, el ARPU de datos representa ya el 26% del ARPU total (+5 p.p. interanual), impulsado por la rápida expansión de la banda ancha móvil.

Los ingresos no-P2P SMS siguen siendo el motor de crecimiento del negocio de datos, y aumentan un 24,1% interanual en 2011 hasta representar el 75% de los ingresos de datos (+8 p.p. interanual). Los ingresos de datos muestran un sólido aumento interanual del 10,9% en el año.

Respecto al OIBDA, debe tenerse en cuenta que la evolución interanual en términos reportados está condicionada por la contabilización de gastos por reestructuración de plantilla (2.591 millones de euros en el tercer trimestre de 2011; 202 millones en el cuarto trimestre de 2010). El **OIBDA** del año se sitúa en 5.072 millones de euros (-40,5% interanual), impactado por el efecto negativo derivado de la contabilización de los gastos ligados al expediente de regulación de empleo mencionado anteriormente. Descontando el impacto de la contabilización de gastos por reestructuración de plantilla (2.591 millones de euros en el tercer trimestre de 2011; 202 millones en el cuarto trimestre de 2010), el OIBDA en 2011 mostraría un descenso interanual del 12%, explicado fundamentalmente por el descenso interanual de los ingresos.

Resultados 2010:

En línea con la estrategia de la Compañía de reforzar la presencia en el ámbito de las redes sociales, Telefónica adquirió el control de Tuenti, comenzando a consolidarse sus resultados económico-financieros desde agosto de 2010 en el negocio móvil de Telefónica España, si bien el impacto no es significativo.

En 2010, los **ingresos** ascendieron a 18.711 millones de euros (-5,0% interanual), impactados fundamentalmente por el entorno de operaciones, la mayor presión en los ingresos de clientes y los menores ingresos del servicio universal.

Los **ingresos del negocio fijo** ascendieron a 11.397 millones de euros, con un descenso interanual reportado del 6,3%, explicado principalmente por los **ingresos por acceso tradicional** con una reducción del 13,1%, (menores ingresos asociados al Servicio Universal y menor número de accesos), los **ingresos por servicios de voz** con una disminución del 10,9% (impactados por el menor tráfico cursado, especialmente internacional y fijo-móvil, y por el mayor peso del tráfico asociado a tarifas planas), y los **ingresos de banda ancha** minorista con un descenso del 4,3% (descenso del ARPU efectivo del -8,7% interanual por las promociones de precio realizadas).

Los **ingresos del negocio móvil** ascendieron a 8.550 millones de euros, con un descenso interanual en términos reportados del 4,6% debido principalmente a los **ingresos del servicio móvil** que se redujeron un 7,1% interanual, explicando las menores tarifas de interconexión 3,1 p.p de esta caída y siendo la causa principal de este descenso la bajada interanual del ARPU del 7,3% (detallada posteriormente).

El **tráfico** en términos interanuales presentó un descenso del 0,8%, reflejando por un lado el menor consumo de los clientes en el entorno actual, y por otro, las diferentes campañas promocionales realizadas en 2009 y 2010.

El **ARPU total** se situó en 25,4 euros, con un descenso interanual del 7,3%, derivado de la bajada del 9,5% en el ARPU de voz, consecuencia de las menores tarifas de interconexión, el menor consumo de los clientes en el entorno actual y la mayor presión competitiva en precios. En sentido contrario, destaca la positiva evolución del ARPU de datos, con un crecimiento interanual del 1,6%, apoyado en la mayor contribución de los ingresos de conectividad. El ARPU de datos representaba ya el 21,4% del ARPU total (+1,9 p.p. interanual).

Los ingresos no-P2P SMS suponían el 67% de los ingresos de datos. El impulso de los ingresos de conectividad permitió que al cierre de 2010 los ingresos de datos representaran el 21% de los ingresos del servicio.

Respecto al OIBDA, debe tenerse en cuenta que la evolución en términos reportados está condicionada por la contabilización de gastos de carácter no recurrente de reestructuración, fundamentalmente asociados a planes de adecuación de plantilla (202 millones de euros), y la contabilización de 107 millones de euros de la tasa de TV. Por otra parte, debe recordarse la plusvalía de 220 millones de euros por la venta de Medi Telecom contabilizada en 2009. El

OIBDA de Telefónica España en 2010 se redujo un 12,7%, alcanzando 8.520 millones de euros, estando esta evolución impactada por los efectos mencionados anteriormente, así como por el menor consumo y mayor presión en precios que dan lugar a los menores ingresos, y el mayor esfuerzo comercial frente al año anterior.

TELEFÓNICA EUROPA

TABLA DE ACCESOS (miles de accesos):

	2009	2010	2011	% Var 09/10	% Var 10/11
Accesos de telefonía fija (1)	1.827,5	3.672,4	3.853,1	101,0%	4,9%
Accesos de datos e internet	1.754,7	4.496,4	4.537,4	156,2%	0,9%
Banda estrecha	137,3	503,2	435,4	n.s.	-13,5%
Banda ancha	1.589,1	3.964,9	4.071,8	149,5%	2,7%
Otros (2)	28,3	28,3	30,3	0,0%	6,9%
Accesos móviles	44.095,0	46.675,5	48.276,4	5,9%	3,4%
Prepago	23.098,5	23.994,9	23.800,3	3,9%	-0,8%
Contrato	20.996,5	22.680,6	24.476,1	8,0%	7,9%
TV de Pago	137,6	206,4	219,0	50,0%	6,1%
Accesos Clientes Finales	47.814,9	55.050,6	56.885,9	15,1%	3,3%
Accesos Mayoristas (3)	1.425,2	1.247,7	1.213,2	-12,5%	-2,8%
Total Accesos	49.240,1	56.298,3	58.099,1	14,3%	3,2%

(1) RTB (incluyendo TUP) x1; Acceso Básico RDSI x1; Acceso Primario RDSI; Accesos Digitales 2/6 x30.

Incluye autoconsumo. Incluye Voz sobre IP y ADSL

(2) Resto de circuitos minoristas que no son de banda ancha.

(3) Incluye bucles alquilados por T. Alemania

- A partir de marzo de 2010, los accesos de T. Europa incluyen los accesos de HanseNet.

Evolución Posición Competitiva

T.Europa	Cuotas de mercado móvil (1)		
	2009	2010	2011
Reino Unido	26.2%	26.6%	26.6%
Alemania	14.6%	15.7%	16.1%
República Checa	39.2%	38.5%	38.0%
Irlanda	32.3%	32.0%	33.2%
Eslovaquia	9.8%	14.7%	18.3%

(1) Estimación interna

A pesar del entorno económico adverso y de la gran presión competitiva en los mercados en los que opera, Telefónica Europa ha conseguido incrementar su base de clientes en 2011, basada en el crecimiento de la base de clientes de contrato y en la adopción de la banda ancha móvil, factores claves para obtener mayor valor.

T. Europa representa el 24,7% de los ingresos del Grupo y el 20,9% del OIBDA. T. Europa contribuye en +0,6 p.p. al crecimiento del OIBDA del grupo sin impacto tipo de cambio, debido principalmente a la aportación de +1,1 p.p. de Alemania, mientras que en ingresos, la aportación

al crecimiento es negativa (-0,3 p.p.), debido al descenso interanual de los ingresos de Reino Unido, República Checa e Irlanda, muy impactados por la bajada de tarifas de interconexión.

Principales tendencias del negocio móvil:

- Crecimiento de accesos del 3%, destacando la aportación y crecimiento de Alemania que cuenta con 24,5 millones de accesos a cierre de 2011, con un crecimiento interanual del 6,1%, debido al crecimiento de los accesos móviles del 7,8%.
- Buen momento comercial con fuerte crecimiento en clientes móviles de contrato, que han tenido una ganancia neta de 1,8 millones en 2011, que presenta un crecimiento interanual del 8%.
- Los accesos de banda ancha móvil presentan un fuerte crecimiento del 31% hasta alcanzar el 31% de los accesos de la región impulsando el crecimiento de ingresos.
- Los ARPU de algunas operadoras europeas se encuentran muy presionados a la baja, impactados por las bajadas de tarifas de interconexión, el entorno macroeconómico adverso con reducción del consumo y, en algunos casos, las bajadas de precios ante la fuerte presión competitiva.

TABLA DE RESULTADOS (millones de euros):

T Europa				Var 09/10		Var 10/11	
	2009	2010	2011	corrientes	ex fx	corrientes	ex fx
Ingresos	13.954	15.724	15.524	12,7%	10,1%	-1,3%	-1,0%
OIBDA	3.999	4.080	4.233	2,0%	-0,6%	3,8%	3,7%
Margen OIBDA	28,7%	25,9%	27,3%	(2,7 p.p.)	(2,6 p.p.)	1,3 p.p.	1,2 p.p.
Amortizaciones	(2.988)	(3.201)	(3.117)	7,1%	4,4%	-2,6%	-2,5%
Rdo operativo	1.011	879	1.116	-13,1%	-16,8%	27,0%	26,5%

Resultados 2011:

Los **ingresos** en el año 2011 alcanzan 15.524 millones de euros, con un descenso interanual del -1,3% reportado donde el tipo de cambio resta -0,3 p.p. Los ingresos por operaciones están muy impactados por las bajadas de tarifas de interconexión; descontando dicho impacto, el crecimiento de ingresos sería del 1,7% en 2011. La estrategia de datos móviles es el factor principal que impulsa el crecimiento de ingresos, basada en el incremento de la penetración de la banda ancha móvil y en las tarifas de datos de uso limitado. Como resultado de esta estrategia, en 2011 los ingresos de datos no SMS PAP han tenido un crecimiento del 33,5%, llegando a representar un 43% de los ingresos totales de datos. Los ingresos totales de datos han crecido un 10,9%, alcanzando un peso del 42% de los ingresos del servicio móvil (+6 p.p. respecto a 2010).

El **OIBDA** se sitúa en 4.233 millones de euros en 2011, creciendo un 3,8% interanualmente. El impacto del tipo de cambio aporta 0,1 p.p. a este crecimiento. Hay que destacar que la evolución interanual del OIBDA se ve afectada por la contabilización en la segunda parte del ejercicio 2010 de gastos de reestructuración no recurrentes principalmente ligados a reestructuraciones de personal por importe de 320 millones de euros, en la segunda mitad del año. Descontando dicho impacto, el OIBDA de Telefónica Europa tendría un descenso interanual del -2,5%. La evolución del OIBDA está impactada por las presiones en los ingresos (que incluyen el impacto de las bajadas de precios regulados de interconexión), y también por el mayor esfuerzo en costes comerciales de fidelización ligado a una mayor actividad comercial en la segunda parte del año, ligada especialmente al lanzamiento de *smartphones* de gama alta en el último trimestre de 2011.

Resultados 2010:

Cabe destacar que en el año 2010, Telefonica Europa adquirió en enero la sociedad Jajah, compañía innovadora en servicios de telecomunicaciones, y en febrero, a través de Telefónica

Alemania, adquirió la sociedad HanseNet, que presta servicios de telefonía fija, internet y banda ancha y TV de pago en Alemania.

En junio de 2010 se produjo la venta de Manx Telecom.

El **importe neto de la cifra de negocios (ingresos)** se situó en 15.724 millones de euros en el año, con un crecimiento del 12,7% interanual. La contribución de HanseNet y Jajah a los ingresos en 2010 fue de 807 millones de euros. Cabe destacar la aceleración del crecimiento de los ingresos durante el año, tendencia que se mantiene excluyendo el impacto de los recortes de tarifas de interconexión móvil. El crecimiento de ingresos estuvo impulsado por los buenos resultados de Reino Unido y Alemania, que más que compensaron los resultados obtenidos en la República Checa e Irlanda, ambos impactados por un entorno económico difícil.

Los ingresos de datos no-P2P SMS registraron un crecimiento orgánico interanual del 26,4% en el año, impulsado por la creciente adopción de la banda ancha móvil, y representaban el 36% de los ingresos de datos.

El **OIBDA** asciende a 4.080 millones de euros en 2010 y crece un 2% interanual, contribuyendo HanseNet y Jajah con 71 millones de euros en el año. Debemos recordar en la evolución de los gastos frente al año anterior la contabilización de gastos no recurrentes de reestructuración, fundamentalmente asociados a planes de adecuación de plantilla, registrados en el segundo semestre del año (320 millones de euros), así como la plusvalía por la venta de Manx de 61 millones de euros. En términos comparables y sin impacto de tipos de cambio, el crecimiento del OIBDA sería del 3,8% explicado principalmente por la evolución positiva de los ingresos y los esfuerzos realizados en medidas de eficiencia.

Reino Unido

TABLA DE ACCESOS (miles de accesos):

	2009	2010	2011	Var 09/10	Var 10/11
TELEFÓNICA REINO UNIDO					
Accesos de telefonía fija (1)	0,0	86,7	216,1	na	ns
Accesos de datos e internet	591,5	671,6	620,3	13,5%	-7,6%
Banda ancha	591,5	671,6	620,3	13,5%	-7,6%
Accesos móviles	21.299,3	22.211,5	22.167,5	4,3%	-0,2%
Prepago	11.740,3	11.712,3	11.227,3	-0,2%	-4,1%
Contrato	9.558,9	10.499,2	10.940,3	9,8%	4,2%
Accesos Clientes Finales	21.890,8	22.969,8	23.003,9	4,9%	0,1%
Accesos Mayoristas (2)	0,0	0,0	26,7	na	na
Total Accesos	21.890,8	22.969,8	23.030,7	4,9%	0,3%

(1) RTB (incluyendo TUP) x1; Acceso Básico RDSI x1; Acceso Primario RDSI; Accesos Digitales 2/6 x30.

Incluye autoconsumo. Incluye Voz sobre IP y ADSL Libre.

(2) Incluye bucles alquilados por T. Reino Unido

En 2011, el mercado de Reino Unido ha continuado extremadamente competitivo, adicionalmente al negativo entorno macroeconómico. Durante la primera mitad del año, la compañía estuvo focalizada en su estrategia de valor frente a volumen, mientras que en la segunda mitad, la compañía ha vuelto a poner el foco en recuperar el impulso comercial, apalancándose en la nueva

estructura tarifaria para *smartphones* lanzada en el mes de agosto, así como en el programa de retención proactivo realizado en el segmento de contrato.

La compañía ha reforzado su compromiso de ofrecer a sus clientes la mejor experiencia de servicio, incluyendo servicios digitales innovadores, atención al cliente y oferta de *smartphones*. Esta estrategia es la base de la orientación al cliente de Telefonica UK, y ha contribuido a mantener su posición como el operador con menor número de reclamaciones en el mercado.

Como resultado de su estrategia comercial, los accesos móviles de contrato de Telefónica Reino Unido se han incrementado un 4% interanual, hasta alcanzar un 49% del total de clientes móviles (+2,1 p.p. respecto al año anterior), llegando a la cifra de 22,2 millones. La sostenida demanda de *smartphones* ha resultado en un incremento de la penetración de estos dispositivos hasta alcanzar un 38% a finales de 2011 respecto a un 29% a finales del año anterior.

TABLA DE RESULTADOS (millones de euros):

	2009	2010	2011	% Var 09/10		% Var 10/11	
				€	M.Local	€	M.Local
Telefónica Reino Unido							
Importe neto de la cifra de negocios	6.512	7.201	6.926	10,6%	6,5%	-3,8%	-2,7%
Ingresos de Servicio	5.936	6.513	6.198	9,7%	5,6%	-4,8%	-3,7%
OIBDA	1.680	1.830	1.836	9,0%	4,9%	0,3%	1,5%
Margen OIBDA	25,8%	25,4%	26,5%	-0,4 p.p.	-0,4 p.p.	1,1 p.p.	1,1 p.p.
Capex	602	717	732	19,1%	14,7%	2,0%	3,3%
OpCF (OIBDA - Capex)	1.078	1.113	1.104	3,3%	-0,5%	-0,8%	0,3%

Ingresos: Los ingresos totales alcanzaron los 6.926 millones de euros, con un descenso interanual del -3,8%, habiendo aportado la evolución de los tipos de cambio -1,1 p.p. a esta evolución. Los ingresos del servicio móvil alcanzaron los 6.198 millones de euros, con un descenso interanual del -4,8% (-3,7% excluyendo el impacto de los tipos de cambio). Esta evolución está muy impactada por la bajada de tarifas de interconexión; excluyendo este efecto, los ingresos del servicio hubieran descendido un -0,4% interanualmente, debido principalmente al menor crecimiento de clientes y a la evolución del ARPU.

El ARPU total desciende interanualmente un -6,6%, descenso que sería del -3,5% excluyendo la bajada de tarifas de interconexión. El ARPU de voz presenta un descenso interanual del -14,6% (-9,2% excluyendo las bajadas de interconexión), explicado por la optimización del tráfico consumido fuera de los paquetes de minutos, la reducción de tarifas debida a la intensa competencia, y el panorama macroeconómico adverso. El ARPU de datos ha tenido un crecimiento estable del 5,1%, siendo destacable que más del 80% de los clientes de contrato con una tarifa de datos tienen un consumo de datos limitado.

	2009	2010	2011	% Var MI 09/10	% Var MI 10/11
Reino Unido					
Tráfico (millones de minutos)	53.856	58.143	52.250	8,0 %	-10,1 %
ARPU (EUR)	24,7	25,1	23,2	-2,1 %	-6,6 %
Prepago	12,3	11,8	10,3	-8,2 %	-11,4 %
Contrato	40,8	40,6	37,1	-4,2 %	-7,6 %
ARPU de datos (EUR)	9,3	10,1	10,5	5,3 %	5,1 %
% ingr. no-P2PSMS sobre ingresos de datos	27,4%	32,8%	40,5%	5,4 p.p.	7,7 p.p.

El tráfico de voz móvil ha descendido un 10% interanualmente debido al descenso de la base de clientes de prepago y a la optimización del uso.

El **OIBDA** asciende a 1.836 millones de euros, con un crecimiento del 0,3%, que sería del 1,5% excluyendo el impacto del tipo de cambio. Debemos destacar que en 2010 se contabilizaron gastos de reestructuración con carácter no recurrente por importe de 72 millones de euros. Excluyendo adicionalmente este impacto, el OIBDA descendería interanualmente un -2,3%, como consecuencia principalmente de la evolución de los ingresos.

Resultados 2010:

Ingresos: Los ingresos totales alcanzaron los 7.201 millones de euros, con un crecimiento interanual del 10,6%, aportando la evolución de los tipos de cambio 4,1 p.p. a esta evolución. Los ingresos del servicio móvil alcanzaron los 6.513 millones de euros, con un crecimiento interanual del 9,7% (5,6% excluyendo el impacto de los tipos de cambio). Esta evolución está muy impactada por la bajada de tarifas de interconexión; excluyendo este impacto, los ingresos del servicio aumentarían un 9,2% interanualmente, reflejando el mayor peso del segmento contrato en la base total de accesos y el mayor número de usuarios de *smartphones*.

Es importante destacar el crecimiento continuado de los ingresos de datos no-P2P SMS, que en 2010 se situó en el 31,7% interanual sin impacto del tipo de cambio. Así, los ingresos totales de datos suponen ya el 40% de los ingresos de servicio móvil en 2010, casi 2 p.p. más que en 2009.

El **ARPU** total en 2010 descendió un 2,1% interanual (excluyendo tipos de cambio), variación muy impactada por las bajadas de interconexión; excluyendo este impacto, el ARPU aumentaría interanualmente un 1,2% en 2010. El ARPU de voz decrece un 6,5% (excluyendo tipos de cambio), frente al año anterior, y el ARPU de datos aumenta un 5,3% (excluyendo tipos de cambio), respecto al año anterior ante la mayor demanda de servicios de datos por parte de los usuarios de *smartphones*.

El **tráfico** móvil registró un crecimiento interanual del 8,0% hasta alcanzar 58.143 millones de minutos en 2010, debido al incremento de la base de clientes de contrato y al mayor consumo unitario por cliente en el segmento prepago.

El **OIBDA** alcanzó 1.830 millones de euros en 2010, con un crecimiento del 4,9% interanual sin impacto tipo de cambio. Cabe destacar que en el cuarto trimestre se registraron 72 millones de euros en concepto de gastos no recurrentes por reestructuración, principalmente asociados a plantilla y tiendas, como consecuencia del proceso de reorganización de la Compañía que permitirá un mayor foco en la captura de nuevas oportunidades de negocio y en la mejora de la atención al cliente. Excluyendo adicionalmente este impacto, el crecimiento del OIBDA sería del 9,0%, explicado principalmente por el crecimiento de los ingresos, a pesar de los mayores costes comerciales derivados de la mayor demanda de banda ancha móvil.

Alemania

TABLA DE ACCESOS (miles de accesos):

	2009	2010	2011	Var 09/10	Var 10/11
TELEFÓNICA ALEMANIA					
Accesos de telefonía fija (1)	0,0	1.916,4	2.055,1	na	7,2%
Accesos de datos e internet	285,1	2.914,7	2.922,3	ns	0,3%
Banda estrecha	0,0	385,7	334,6	na	-13,2%
Banda ancha	285,1	2.529,1	2.587,7	ns	2,3%
Accesos móviles	15.507,4	17.049,2	18.380,1	9,9%	7,8%
Prepago	7.807,0	8.795,2	9.144,5	12,7%	4,0%
Contrato	7.700,4	8.254,0	9.235,7	7,2%	11,9%
TV de Pago	0,0	77,2	83,3	na	7,9%
Accesos Clientes Finales	15.792,5	21.957,5	23.440,9	39,0%	6,8%
Accesos Mayoristas (2)	1.316,8	1.116,5	1.042,4	-15,2%	-6,6%
Total Accesos	17.109,3	23.074,0	24.483,2	34,9%	6,1%

(1) RTB (incluyendo TUP) x1; Acceso Básico RDSI x1; Acceso Primario RDSI; Accesos Digitales 2/6 x30.

Incluye autoconsumo. Incluye Voz sobre IP y ADSL Libre.

(2) Incluye bucles alquilados por T. Alemania

En 2011, Telefónica Alemania ha tenido un año con resultados positivos, y ha reforzado su posición competitiva en el mercado alemán, incrementando su cuota de mercado apalancada en su positivo momento comercial basado en sus tarifas “O2 Blue”, en la oferta “MyHandy”, en la actividad de los partners y en los avances realizados en monetización de datos.

La compañía ha comenzado 2012 lanzando en enero unas nuevas tarifas de *smartphones* con consumo limitado de datos, que incrementan el valor del cliente integrando voz, datos y SMS. Adicionalmente, la compañía ha firmado un acuerdo de largo plazo de cooperación en red con Deutsche Telekom para desplegar una nueva red de transporte para 3G y LTE que permita asegurar la capacidad de las redes para capturar la expansión futura en el mercado móvil de datos, operando de una forma flexible y eficiente en costes.

Los accesos de Telefónica Alemania se incrementaron un 6% en 2011, debido al crecimiento de los accesos móviles del 8%, derivado del crecimiento de la base de clientes de contrato (+12% interanual). La demanda de *smartphones* ha continuado siendo elevada, incrementando la penetración de banda ancha móvil en 6 puntos porcentuales en el año, hasta el 26% a finales de 2011. La cuota de actividad comercial realizada con *smartphones* sobre el total de la compañía, alcanzando un 90% en el último trimestre del año, ha sido la más elevada del mercado.

Los accesos de banda ancha fija han presentado un crecimiento del 2% interanual, cerrando el ejercicio con 2,6 millones.

TABLA DE RESULTADOS (millones de euros):

	2009	2010	2011	% Var 09/10		% Var 10/11	
				€	M.Local	€	M.Local
Telefónica Alemania							
Importe neto de la cifra de negocios	3.746	4.826	5.035	28,9%	28,9%	4,3%	4,3%
Ingresos de Servicio	2.861	2.932	2.946	2,5%	2,5%	0,5%	0,5%
OIBDA	918	944	1.219	2,8%	2,8%	29,1%	29,1%
Margen OIBDA	24,5%	19,6%	24,2%	-4,9 p.p.	-4,9 p.p.	4,7 p.p.	4,7 p.p.
Capex	796	2.057	558	n.a.	n.a.	-72,9%	-72,9%
OpCF (OIBDA - Capex)	122	-1.113	662	c.s.	c.s.	-159,5%	-159,5%

Ingresos: Los ingresos totales alcanzaron los 5.035 millones de euros, con un crecimiento interanual del 4,3%. Debemos recordar que los resultados de 2010 incorporan los resultados de Hansenet desde mediados de febrero, mientras que los de 2011 incorporan el ejercicio completo; excluyendo este impacto, el crecimiento de los ingresos sería del 1,6%.

Los ingresos del servicio móvil han tenido una muy positiva evolución especialmente a final del año 2011, y están muy impactados por la bajada de tarifas de interconexión; excluyendo este efecto, los ingresos del servicio móvil presentarían un crecimiento del 7,1%, derivado del crecimiento del parque y de la evolución del ARPU. El crecimiento de los ingresos de datos no SMS PAP (+49% interanual), es una pieza clave en la evolución de los ingresos, apalancado en la mayor penetración de smartphones y la adopción de tarifas de datos de uso limitado.

El ARPU total presenta un descenso del 7,8% en el año, derivado de la fuerte bajada de tarifas de interconexión en diciembre de 2010. Excluyendo este impacto, el ARPU total descendería un -1,6% en el año, derivado principalmente del débil comportamiento del segmento prepago. El ARPU de voz está principalmente afectado por la regulación, y presenta una caída del 18,5%

interanual; este descenso ha sido parcialmente compensado por el buen comportamiento del ARPU de datos (+13,2% interanual), como resultado del aumento de la penetración de la banda ancha móvil y la mayor adopción de las tarifas de datos de uso limitado.

		2009	2010	2011	% Var MI 09/10	% Var MI 10/11
Grupo Alemania	Tráfico (millones de minutos)	23.257	25.543	27.993	9,8 %	9,6 %
	ARPU (EUR)	15,6	14,8	13,6	-5,5 %	-7,8 %
	Prepago	5,7	6,1	5,7	7,8 %	-7,0 %
	Contrato	26,1	23,8	21,9	-8,8 %	-8,4 %
	ARPU de datos (EUR)	4,7	5,0	5,6	6,1 %	13,2 %
	% ingr. no-P2PSMS sobre ingresos de datos	36,7%	41,9%	50,4%	5,2 p.p.	8,5 p.p.

El tráfico de voz móvil presenta un fuerte crecimiento interanual del 10%, derivado del crecimiento de la base de clientes y del aumento del uso en general.

El **OIBDA** asciende a 1.219 millones de euros, con un crecimiento del 29%; la incorporación de los resultados de Hansenet desde mediados de febrero en 2010 frente a 12 meses en 2011, así como las provisiones para reestructuración contabilizadas en 2010 por importe de 202 millones de euros, impactan en el crecimiento del OIBDA, que sería del 4,9% excluyendo ambos efectos. El crecimiento del OIBDA se ha visto beneficiado por la evolución de ingresos, así como por las eficiencias obtenidas de la realización del programa de reestructuración, y otras eficiencias que compensan el incremento en el gasto comercial.

Resultados 2010:

Los **ingresos** de Telefónica Alemania en 2010 alcanzaron los 4.826 millones de euros, lo que supuso un crecimiento interanual del 28,9%. Debe señalarse la incorporación de los resultados de Hansenet desde mediados de febrero de 2010; excluyendo este impacto, los ingresos registrarían un crecimiento del 7,9% interanual. Esta evolución obedece fundamentalmente al buen comportamiento de los ingresos de servicio móvil y a la fuerte demanda de *smartphones*, especialmente a través del producto “My Handy”, que elimina el componente de subsidio de terminal de los ingresos de servicio móvil.

Los ingresos de servicio móvil registran un crecimiento interanual del 2,5% hasta alcanzar 2.932 millones de euros en 2010. Excluyendo el impacto de los recortes de tarifas de interconexión móvil su crecimiento interanual sería del 3,8%. Los principales impulsores de este crecimiento son el aumento de los accesos y la continua expansión de los ingresos de datos no-P2P SMS (+31,4% interanual en 2010 hasta alcanzar el 42% de los ingresos totales de datos, frente al 37% del año anterior). Los ingresos totales de datos móviles ascienden a 970 millones de euros en 2010 (+15,4% interanual), representando un 33% de los ingresos de servicio móvil.

El **OIBDA** alcanza 944 millones de euros en 2010, registrando un crecimiento interanual del 2,8%. Debe tenerse en cuenta la incorporación de los resultados de Hansenet desde mediados de febrero de 2010, así como la contabilización de gastos no recurrentes de reestructuración asociados a planes de adecuación de plantilla en 2010 (202 millones de euros en el tercer trimestre), que impactan el crecimiento del OIBDA. Excluyendo estos impactos, el crecimiento del OIBDA sería del 11,2%, evolución que viene explicada principalmente por la finalización de los acuerdos de roaming nacional en 2009, el crecimiento de los ingresos, y por los ahorros de costes derivados de la apuesta continuada de la Compañía por la eficiencia, a pesar de los mayores costes comerciales asociados al crecimiento de las ventas de “smartphones” en la parte final del ejercicio.

República Checa y Eslovaquia

TABLA DE ACCESOS (miles de accesos):

	2009	2010	2011	Var 09/10	Var 10/11
TELEFÓNICA REPÚBLICA CHECA					
Accesos de telefonía fija (1)	1.770,6	1.669,2	1.581,9	-5,7%	-5,2%
ADSL Libre	62,1	163,7	237,4	163,6%	45,0%
Voz sobre IP	16,9	38,6	52,1	128,4%	35,0%
Accesos de datos e internet	848,7	898,8	970,6	5,9%	8,0%
Banda estrecha	137,3	117,5	100,7	-14,4%	-14,3%
Banda ancha	683,1	753,0	839,6	10,2%	11,5%
Otros (2)	28,3	28,3	30,3	0,0%	6,9%
Accesos móviles	4.944,6	4.838,6	4.941,7	-2,1%	2,1%
Prepago	2.130,2	1.975,0	1.892,4	-7,3%	-4,2%
Contrato	2.814,4	2.863,6	3.049,3	1,7%	6,5%
TV de Pago	137,6	129,2	135,6	-6,1%	5,0%
Accesos Clientes Finales	7.701,5	7.535,8	7.629,8	-2,2%	1,2%
Accesos Mayoristas	108,4	131,2	144,1	21,0%	9,8%
Total Accesos	7.810,0	7.667,0	7.773,9	-1,8%	1,4%

(1) RTB (incluyendo TUP) x1; Acceso Básico RDSI x1; Acceso Primario RDSI; Accesos Digitales 2/6 x30.

Incluye autoconsumo. Incluye Voz sobre IP y ADSL Libre.

(2) Resto de circuitos minoristas que no son de banda ancha.

	2009	2010	2011	Var 09/10	Var 10/11
TELEFÓNICA ESLOVAQUIA					
Accesos móviles	552,9	880,4	1.164,1	59,2%	32,2%
Prepago	357,2	545,9	666,1	52,8%	22,0%
Contrato	195,6	334,5	498,0	71,0%	48,9%
Total Accesos	552,9	880,4	1.164,1	59,2%	32,2%

Los accesos en la República Checa se incrementan un 1,4% interanual en 2011 por el crecimiento de los accesos móviles y de banda ancha fija. En Eslovaquia, continúa el fuerte crecimiento de accesos, destacando el mayor impulso al segmento contrato.

TABLA DE RESULTADOS (millones de euros):

	2009	2010	2011	% Var 09/10		% Var 10/11	
				€	M.Local	€	M.Local
Telefónica Rep Checa (1)							
Importe neto de la cifra de negocios	2.260	2.197	2.130	-2,8%	n.c.	-3,0%	n.c.
Ingresos de Servicio	1.123	1.078	995	-4,0%	n.c.	-7,7%	n.c.
OIBDA	1.053	953	931	-9,5%	n.c.	-2,3%	n.c.
Margen OIBDA	46,6%	43,4%	43,7%	-3,2 p.p.		0,3 p.p.	
Capex	245	224	229	-8,8%	n.c.	2,1%	n.c.
OpCF (OIBDA - Capex)	807	729	702	-9,7%	n.c.	-3,7%	n.c.

(1) Incluye Eslovaquia, excepto en ingresos de servicio

Los ingresos de República Checa y Eslovaquia alcanzan los 2.130 millones de euros, con una mejora en la tendencia en la segunda parte del año. En Eslovaquia reflejan el crecimiento de la base de clientes en 2011.

El OIBDA, con 931 millones de euros, incorpora importantes medidas de eficiencia, venta de activos no estratégicos y una mejora de la rentabilidad en Eslovaquia, que da lugar a un menor decrecimiento interanual que el de los ingresos.

Irlanda

TABLA DE ACCESOS (miles de accesos):

	2009	2010	2011	Var 09/10	Var 10/11
TELEFÓNICA IRLANDA					
Accesos de datos e internet		11,2	24,2	na	ns
Banda ancha		11,2	24,2	na	ns
Accesos móviles	1.714,3	1.695,8	1.622,9	-1,1%	-4,3%
Prepago	1.022,5	966,5	870,1	-5,5%	-10,0%
Contrato	691,8	729,4	752,9	5,4%	3,2%
Total Accesos	1.714,3	1.707,1	1.647,2	-0,4%	-3,5%

En Irlanda, los resultados están impactados por un entorno sumamente adverso, con un descenso en la base de clientes debida principalmente al menor parque de prepago, destacando el mantenimiento de la base de contrato.

TABLA DE RESULTADOS (millones de euros):

	2009	2010	2011	% Var 09/10		% Var 10/11	
				€	M.Local	€	M.Local
Telefónica Irlanda							
Importe neto de la cifra de negocios	905	848	723	-6,3%	-6,3%	-14,7%	-14,7%
Ingresos de Servicio	842	779	677	-7,5%	-7,5%	-13,1%	-13,1%
OIBDA	302	275	206	-9,0%	-9,0%	-25,0%	-25,0%
Margen OIBDA	33,4%	32,4%	28,5%	-1,0 p.p.	-1,0 p.p.	-3,9 p.p.	
Capex	63	60	61	-4,1%	-4,1%	1,4%	1,4%
OpCF (OIBDA - Capex)	239	214	145	-10,3%	-10,3%	-32,5%	-32,5%

Descenso interanual de los ingresos del -14,7%, debido al descenso de los ingresos del servicio móvil muy impactados por las bajadas de interconexión. El descenso viene causado por la bajada del ARPU en un entorno de optimización del uso.

El OIBDA refleja la bajada de los ingresos del servicio móvil y unos mayores costes comerciales por la mayor demanda de *smartphones*.

SERVICIOS Y PRODUCTOS

Servicios de telefonía móvil.

Telefónica ofrece una amplia variedad de servicios móviles y servicios relacionados así como productos de telefonía móvil para clientes individuales y empresas. A pesar de que la oferta disponible varía de país a país, los siguientes son los principales servicios y productos:

- *Servicios de voz móvil:* es el principal servicio de telefonía móvil prestado por Telefónica en todos sus mercados.
- *Servicios de valor añadido:* Los clientes en la mayoría de los mercados tienen acceso a un rango de prestaciones mejoradas de las llamadas móvil; incluyendo buzón de voz, llamada en espera, retención de llamada, desvío de llamadas y llamadas a tres.
- *Servicios de datos e internet a través de red móvil:* los servicios de datos que actualmente se ofrecen incluyen el servicio de envío de mensajes cortos o SMS y MMS (*Multimedia Messaging System*), que permite a los clientes enviar mensajes con fotos, imágenes, sonidos, así como recibir información seleccionada tales como noticias, resultados deportivos y cotizaciones bursátiles. Telefónica también proporciona conectividad móvil de banda ancha y acceso a internet. A través de los accesos de internet móvil, los clientes son capaces de enviar y recibir correos electrónicos, navegar por Internet, descargar juegos, comprar productos y servicios en transacciones m-commerce y usar otros servicios de datos.
- *Servicios mayoristas:* Telefónica ha firmado acuerdos de uso de red con varias Operadoras Móviles Virtuales (OMV o MVNOs) en diferentes países.
- *Servicios corporativos:* Telefónica proporciona soluciones para negocios que incluyen infraestructura móvil en oficinas, redes privadas y portales para los clientes de Empresas que permiten flexibilidad en la facturación *online*.
- *Itinerancia (Roaming):* Servicios en itinerancia que permiten a los clientes de Telefónica usar sus terminales cuando están fuera de su área de influencia, incluyendo los destinos internacionales.
- *Telefonía fija inalámbrica (Fixed Wireless):* Telefónica proporciona servicios de teléfono fijo inalámbrico local en Brasil, Argentina, Perú, Venezuela, El Salvador, Guatemala, México, Nicaragua y Ecuador.
- *Trunking y Paging:* Telefónica proporciona servicios digitales inalámbricos para grupos cerrados de usuarios y servicios de “busca personas” en España y prácticamente todas sus operadoras en Latam.

Servicios de telefonía fija.

Los principales servicios que Telefónica ofrece en el negocio fijo en España, Europa y Latinoamérica son:

- *Servicios de telefonía fija tradicional:* nuestros principales servicios de telefonía fija incluyen: accesos STB (servicio de telefonía básica), accesos RDSI (red digital de servicios integrados), telefonía de uso público, servicios de comunicaciones local, larga

distancia nacional, internacional y fijo-móvil, servicios corporativos, servicios suplementarios de valor añadido (tales como llamada en espera, desvío de llamada, mensajes de voz y texto, buzón de voz y servicios de multiconferencia); servicio de videollamada, servicios de valor añadido orientados al segmento negocios, servicios de red inteligente, alquiler y venta de terminales y servicios de información telefónica.

- *Servicios de internet y banda ancha:* los principales servicios multimedia de internet y banda ancha incluyen: proveedor de servicios de internet, portal de contenidos y servicios de red, accesos de banda ancha minorista y mayorista a través de ADSL, ADSL libre (conexión de banda ancha sin la cuota mensual de línea fija); servicio universal de acceso a internet a través de banda estrecha, y otras tecnologías; servicios de valor añadido dirigidos al sector residencial (incluyendo mensajería instantánea, conciertos y videoclips por *streaming*, *e-learning*, control parental, protección *firewall*, antivirus, descarga de contenidos y venta de ordenadores personales), servicio de televisión (Imagenio) sobre IP (protocolo de internet), servicios de voz sobre tecnología de internet (voz sobre IP), televisión por cable y televisión por satélite, servicios de valor añadido orientados a empresas, como “puesto integral o puesto informático”, que incluye ADSL, ordenador y mantenimiento por un precio fijo mensual y servicios voz sobre IP. Telefónica España está ofreciendo también servicios basados en FTTH (Fiber to the Home, fibra hasta el hogar), incluyendo una nueva gama de productos y servicios llamados “FUTURA”. Esta línea de productos incluye accesos a internet de alta velocidad (actualmente hasta los 30Mb), que permite a Telefónica España ofrecer a sus clientes servicios avanzados de televisión de pago como canales de alta definición (HDTV), Multiroom (permite a los clientes ver diferentes canales de televisión en diferentes habitaciones) y DVR (grabación de vídeo digital).
- *Servicios de datos y soluciones para empresas:* incluyendo principalmente alquiler de circuitos, redes privadas virtuales (VPN), servicios de fibra óptica, *hosting* (servicio de alojamiento de contenidos) y servicios de ASP (servicio de explotación y mantenimiento de aplicaciones en red) que incluye *web hosting*, alojamiento gestionado, descarga de contenidos y aplicaciones, y servicios de seguridad; *outsourcing* y consultoría incluyendo centros de gestión personalizada (CGP’s), gestión de puestos de trabajo, integración de sistemas y servicios profesionales.

Servicios mayoristas a operadoras de telecomunicaciones: incluyendo principalmente servicios de interconexión nacional, servicios mayoristas internacionales, alquiler de circuitos a otras operadoras para el despliegue de red, y alquiler de bucle bajo el marco regulatorio de la OBA (oferta de bucle alquilado). También se ofrecen bucles alquilados, bucles desnudos, accesos mayoristas a líneas telefónicas y conductos alquilados para que otros operadores desarrollen su fibra.

EVOLUCIÓN DE LA ACCIÓN

Los principales mercados europeos han finalizado el año 2011 con descensos generalizados (AthexComposite: -51,9%; PSI-20: -27,6%; FTSEMIB: -25,2%; EStoxx-50 -17,1%; CAC-40 -17,0%; DAX-14,7%; Ibex-35 -13,1% y FTSE-100 -5,6%) afectados por la crisis de deuda soberana en toda Europa, que se ha saldado con el rescate de Portugal y la solicitud por parte de Grecia de un segundo rescate, las continuas dudas sobre la estabilidad financiera del resto de países periféricos y la presión de las agencias de rating.

La evolución de los mercados en 2011 ha estado marcada por la crisis de la deuda soberana especialmente en los países del sur de Europa. Así, la rentabilidad del bono español a 10 años ha cerrado 2011 en el 5,1% (5,5% a cierre de 2010) y el spread frente al bono de referencia alemán se ha situado en 325,9 puntos básicos (248,9 puntos a cierre de 2010). El bono de referencia portugués ha finalizado con un spread de 1.153,3 puntos básicos (363,8 puntos a cierre de 2010), el bono italiano con un spread de 528 puntos básicos (185,1 puntos a cierre del año anterior) mientras que en Grecia, el bono a 10 años ha cerrado en 3.313,5 puntos básicos (950,9 a cierre de 2010).

La acción de Telefónica ha registrado una rentabilidad negativa del 21,1% (13,39 euros por acción a cierre de 2011) registrando un peor comportamiento relativo que el sector de referencia europeo (-6,2%) fundamentalmente por el riesgo macroeconómico de España dada su exposición al sur de Europa y a la revalorización de Vodafone (+7,9%) por su alto peso en el índice. El resto de las principales operadoras europeas también han finalizado el año con descensos: France Telecom: -22,2%; KPN: -15,3%; Telecom Italia: -14,6%; Deutsche Telekom: -8,2%. A pesar de ello, el retorno total de las acciones de Telefónica en 2011 se sitúa en el -12,1% (una vez incluidos los dividendos distribuidos a lo largo de 2011: 0,75 euros el 6 de mayo de 2011 y 0,77 euros el 7 noviembre de 2011).

A cierre de 2011, Telefónica se sitúa en séptima posición a nivel mundial dentro del sector de telecomunicaciones por capitalización bursátil (61.089 millones de euros) y ocupa la posición número 65 entre las cien mayores compañías a nivel mundial.

El volumen diario de negociación de Telefónica en el mercado continuo español fue de 56,4 millones de acciones en 2011 (59,8 millones de títulos en 2010).

INNOVACIÓN, INVESTIGACIÓN Y DESARROLLO

Telefónica sigue comprometida con la innovación tecnológica como herramienta fundamental para conseguir ventajas competitivas, adelantándose a las tendencias de mercado y diferenciando sus productos. Mediante la introducción de nuevas tecnologías y el desarrollo de nuevos productos y procesos de negocio, perseguimos convertirnos en un grupo más efectivo, eficiente y orientado al cliente.

Se ha desarrollado un modelo de innovación abierta para la gestión de la innovación tecnológica con objeto de promover la aplicación de la investigación técnica en el desarrollo de productos y servicios comerciales. Telefónica se enfoca en determinadas prioridades de investigación aplicada y desarrollo, o I+D, que están alineadas con nuestra estrategia. Este modelo promueve iniciativas de innovación abierta como la creación de un fondo de capital riesgo y la participación en foros de colaboración con la empresa, entre otras actividades. Asimismo hace uso del conocimiento desarrollado en centros tecnológicos, universidades y start-ups, entre otras fuentes, y fomenta la innovación en colaboración con otros agentes, que pasan a ser “socios tecnológicos”, incluyendo clientes, universidades, administraciones públicas, suministradores, proveedores de contenidos y otras compañías. Telefónica cree que diferenciar sus productos de los de los competidores y mejorar la posición en el mercado no puede basarse únicamente en la tecnología adquirida. Igualmente, es importante promover actividades de I+D en un esfuerzo para alcanzar esta diferenciación y para avanzar en otras actividades de innovación. La política de I+D del Grupo se encamina a:

- desarrollar nuevos productos y servicios para ganar cuota de mercado;
- aumentar la fidelidad de nuestros clientes;
- aumentar los ingresos;
- mejorar la gestión de la innovación;
- mejorar las prácticas de negocios;
- aumentar la calidad de nuestra infraestructura y servicios para mejorar el servicio al cliente y reducir costes.
- Promover productos globales.
- Apoyar la innovación abierta.
- Crear valor de la tecnología generada.

En 2011, se llevó a cabo proyectos de innovación tecnológica enfocados en innovación sostenible, eficiencia de procesos, la creación de nuevas fuentes de ingresos, la satisfacción del cliente, la consolidación de la presencia en nuevos mercados y el liderazgo tecnológico.

Las actividades de innovación tecnológica son parte integral de la estrategia para crear valor a través de comunicaciones y servicios sobre banda ancha, la red IP, redes inalámbricas y de nueva generación (fibra óptica).

En 2011 se ha llevado a cabo proyectos para promover un incremento del acceso a la tecnología de la información, nuevos servicios enfocados en nuevos modelos de negocio de Internet, interfaces de usuario avanzadas, TV móvil y otros servicios de banda ancha. Estos proyectos, entre otros, fueron emprendidos basándose en nuestro objetivo de identificar rápidamente

tecnologías emergentes que puedan tener impacto relevante en nuestro negocio, y en probar estas tecnologías en pilotos relacionados con nuevos servicios, aplicaciones y prototipos de plataformas.

La mayoría de las actividades de I+D son llevadas a cabo por Telefónica Investigación y Desarrollo S.A.U. (Telefónica I+D), nuestra compañía 100% filial, que trabaja fundamentalmente para nuestras líneas de negocios. En la ejecución de sus funciones, Telefónica I+D recibe ayuda de otras compañías y universidades. La misión de Telefónica I+D se centre en mejorar nuestra competitividad mediante la innovación tecnológica y el desarrollo de productos. Telefónica I+D lleva a cabo investigación experimental y aplicada y desarrollo de productos para aumentar la gama de nuestros servicios y reducir los costes operativos. También suministra asistencia técnica a sus operaciones en América Latina y Europa.

Las actividades de innovación tecnológica en Telefónica I + D se centran en determinadas áreas:

- Comunicación interpersonal del futuro con acceso natural, aprovechando las posibilidades de Internet, la web 2.0 y los smartphones
- Servicios de vídeo y multimedia (combinando texto, audio, imágenes y vídeo) con una experiencia de usuario sobre todos los dispositivos conectados.
- Soluciones avanzadas en negocios TIC emergentes, como plataformas para e-health, telemonitorización y soporte remoto a los pacientes
- Gestión de servicios Machine-to-Machine (M2M), relacionados con la eficiencia energética y la movilidad
- Cloud Computing que hace uso intensivo de los recursos disponibles en la web para desarrollar, publicar, distribuir y comercializar aplicaciones
- Hacer uso de los perfiles de comunicaciones de los usuarios para obtener oportunidades de explotación de diferentes productos y modelos de negocio (campanas de marketing, publicidad segmentada, servicios contextuales, reducción del churn, ventas cruzadas...)
- Y la red y arquitectura de servicios como una nueva infraestructura global común a todas las líneas de negocio para reducir costes de operación mantenimiento, sobre la que desplegar nuevos servicios y ofrecer más capacidades, con la creciente demanda de datos en movilidad, contenidos de vídeo y el paso de una “Internet de las personas” a una “Internet de las cosas”

A fecha de 31 de diciembre de 2011, Telefónica I+D constaba de 653 empleados y colaboraba con profesionales cualificados de más de 80 empresas y más de 50 universidades.

El gasto total de I+D fue de 983 y 797 millones de euros en 2011 y 2010 respectivamente. Estos gastos a su vez representaron el 1,6% y 1,3% de los ingresos consolidados. Estas cifras, han sido calculadas usando las guías establecidas en el manual de la OCDE. Las guías incluyen gastos por investigación y desarrollo que, debido al marco temporal de los proyectos y clasificaciones contables, no incluimos enteramente en nuestro balance consolidado.

Durante 2011, Telefónica ha registrado 95 patentes, 57 de las cuales fueron registradas en la Oficina Española de Patentes y 38 en la Oficina Europea de Patentes, la Oficina Estadounidense o son patentes internacionales.

FINANCIACIÓN

Las principales operaciones de financiación de 2011 en el mercado de bonos han sido las siguientes:

- Telefónica Emisiones, S.A.U., realizó al amparo del Programa de Emisión de Notas a Medio Plazo (“EMTN”), garantizado por Telefónica, S.A., emisiones de instrumentos de deuda por un importe global equivalente a 2.370 millones de euros con las siguientes características:

Fecha de emisión	Fecha de vencimiento	Importe (Nominal)	Moneda de Emisión	Cupón
07-02-2011	07-02-2017	1.200.000.000	EUR	4,750%
21-03-2011	07-02-2017	100.000.000	EUR	4,750%
03-11-2011	03-02-2016	1.000.000.000	EUR	4,967%
04-11-2011	04-11-2016	7.000.000.000	JPY	2,8247%

- Telefónica Emisiones, S.A.U., realizó al amparo del Programa de Emisión de Instrumentos de Deuda de Telefónica Emisiones, S.A.U., registrado en la *Securities and Exchange Commission* de los Estados Unidos (“SEC”), garantizado por Telefónica, S.A., emisiones de instrumentos de deuda por un importe global de 2.750 millones de dólares estadounidenses (equivalentes a aproximadamente 2.125 millones de euros) con las siguientes características:

Fecha de emisión	Fecha de vencimiento	Importe (Nominal)	Moneda de Emisión	Cupón
16-02-2011	16-02-2016	1.250.000.000	USD	3,992%
16-02-2011	16-02-2021	1.500.000.000	USD	5,462%

Las principales operaciones de financiación de 2011 en el mercado bancario han sido las siguientes:

- el 3 de mayo de 2011, Telefónica, S.A. formalizó un contrato de financiación a largo plazo por un importe total de 376 millones de dólares estadounidenses a tipo fijo y con garantía de la agencia de crédito a la exportación de Finlandia (Finnvera). La financiación se divide en cuatro tramos: uno por 94 millones de dólares con vencimiento el 30 de enero de 2020, otro por 90 millones de dólares con vencimiento el 30 de julio de 2020, otro por 94 millones de dólares con vencimiento el 30 de enero de 2021 y otro por 98 millones de dólares con vencimiento el 30 de julio de 2021. A 31 de diciembre de 2011 este crédito todavía no había sido dispuesto; y

- el 12 de mayo de 2011, Telefónica, S.A. firmó una modificación del contrato de crédito sindicado formalizado el 28 de julio de 2010, por la cual se acordó que, a cambio del pago adicional de determinadas comisiones y ajustando al alza los tipos de interés aplicables, de los 5.000 millones de euros que inicialmente vencían en julio de 2013, 2.000 millones de euros se extienden un año, es decir, hasta julio de 2014 y otros 2.000 millones tres años, es decir, hasta julio de 2016. A 31 de diciembre de 2011 este crédito estaba dispuesto en 8.000 millones de euros (6.000 millones de euros al 31 de diciembre de 2010).

OPERACIONES CON ACCIONES PROPIAS

Al 31 de diciembre de 2011, 2010 y 2009 las sociedades que integran el Grupo Telefónica eran titulares de acciones de la compañía matriz del Grupo, Telefónica, S.A., según se detalla en el cuadro que sigue:

	Número de acciones	Euros por acción		Valor Bursátil Millones de euros	%
		Adquisición	Cotización		
<i>Acciones en cartera 31-12-11</i>	84.209.364	15,68	13,39	1.127	1,84508%
<i>Acciones en cartera 31-12-10</i>	55.204.942	17,01	16,97	937	1,20957%
<i>Acciones en cartera 31-12-09</i>	6.329.530	16,81	19,52	124	0,13868%

Las acciones propias están directamente en poder de Telefónica, S.A, con excepción de una acción propiedad de Telefónica Móviles Argentina, S.A. (16.896 acciones propias en poder de Telefónica Móviles Argentina, S.A. al 31 de diciembre de 2010).

Durante los ejercicios 2009, 2010 y 2011 se han producido las siguientes operaciones con acciones propias:

	Número de acciones
Acciones en cartera 31-12-2008	125.561.011
Adquisiciones	65.809.222
Intercambio de acciones de Telefónica, S.A. por acciones de China Unicom	(40.730.735)
Plan de opciones sobre acciones de empleados	(3.309.968)
Amortización de capital	(141.000.000)
Acciones en cartera 31-12-2009	6.329.530
Adquisiciones	52.650.000
Enajenaciones	(810.151)
Plan de opciones sobre acciones de empleados	(2.964.437)
Acciones en cartera 31-12-2010	55.204.942
Adquisiciones	55.979.952
Enajenaciones	(24.075.341)
Plan de opciones sobre acciones de empleados	(2.900.189)
Acciones en cartera 31-12-2011	84.209.364

El importe desembolsado por las compras de acciones propias durante el ejercicio 2011 asciende a 822 millones de euros (897 y 1.005 millones de euros en los ejercicios 2010 y 2009, respectivamente).

Durante el ejercicio 2011 y 2010 se han producido ventas de acciones propias por importe de 445 y 14 millones de euros, respectivamente. Dentro del importe de ventas en 2011 se incluyen 371 millones de euros correspondientes al acuerdo de alianza estratégica con China Unicom.

Tras el vencimiento del tercer ciclo del Performance Share Plan, se incorporaron un total de 2.446.104 acciones propias correspondientes a dos instrumentos financieros contratados por la Sociedad para hacer frente a las obligaciones de entrega de acciones propias a directivos. El número de acciones netas finalmente entregadas fue de 2.900.189 acciones (33 millones de euros).

A la fecha de formulación de los presentes estados financieros consolidados, Telefónica es titular de 234 millones de opciones de compra sobre acciones propias liquidables por entrega física (opciones sobre 190, 160 y 150 millones de acciones propias al 31 de diciembre de 2011, 2010 y 2009, respectivamente).

Igualmente la Compañía mantiene un instrumento financiero derivado sobre acciones de Telefónica, liquidable por diferencias, por un volumen de, aproximadamente, 26 millones de

acciones, que se encuentra registrado en el epígrafe “Deuda financiera a corto plazo” del estado de situación financiera consolidado adjunto.

RIESGOS E INCERTIDUMBRES A LOS QUE SE ENFRENTA LA COMPAÑÍA

El negocio del Grupo Telefónica se ve condicionado tanto por factores exclusivos del Grupo, como por factores que son comunes a cualquier empresa de su sector. Los riesgos e incertidumbres más significativos a los que se enfrenta actualmente la Compañía son los siguientes:

Riesgos relacionados con el Grupo

▪ *Riesgo país (inversiones en Latinoamérica).* A 31 de diciembre de 2011, aproximadamente el 48,5% de los activos del Grupo Telefónica corresponden al segmento Latinoamérica; además, aproximadamente un 46,5% de los ingresos por operaciones del Grupo Telefónica generados en 2011 procedían de operaciones de dicho segmento. A 31 de diciembre de 2011, aproximadamente el 54,5% de los activos y el 49,0% de los ingresos del segmento Latinoamérica procedían de operaciones en Brasil. El negocio de Telefónica es especialmente sensible a cualquiera de los riesgos relacionados con Latinoamérica descritos en este apartado, particularmente si estos afectasen o se manifestasen en Brasil.

Las operaciones e inversiones del Grupo Telefónica en Latinoamérica pueden verse afectadas por varios riesgos relacionados con las condiciones económicas, políticas y sociales de estos países, que suelen denominarse de forma conjunta como “riesgos país”, entre los cuales cabría destacar:

- la posibilidad de que se produzcan cambios adversos impredecibles en las políticas y/o en la regulación existentes, incluyendo la posible modificación de las condiciones de las licencias y concesiones bajo las que opera el Grupo Telefónica y que pudieran afectar de forma negativa a las condiciones económicas o de negocio del mercado en el que se opera y, por tanto, a los intereses del Grupo en estos países;
 - la posibilidad de que se produzcan situaciones inflacionarias, devaluación de las monedas locales o imposición de restricciones al régimen cambiario o cualquier otro tipo de restricciones a los movimientos de capital;
 - la posibilidad de que se realicen expropiaciones públicas, nacionalizaciones de activos o se incremente la participación de los gobiernos en la economía y las compañías;
 - la posibilidad de que se produzcan crisis económicas, o situaciones de inestabilidad política o de disturbios públicos, que afecten negativamente a las operaciones del Grupo Telefónica en esos países.
- *Riesgo de tipo de cambio o de tipo de interés.* El negocio del Grupo Telefónica está expuesto a diversos riesgos de mercado, particularmente los motivados por las variaciones en los tipos de interés o de cambio.

Para gestionar estos riesgos, el Grupo Telefónica utiliza diversas estrategias, fundamentalmente a través del uso de derivados financieros, que en sí mismas, no están exentas de riesgos, por una parte, el que resulte de la posibilidad de que estas estrategias de gestión resulten infructuosas, y por otra, el riesgo de contrapartida que conllevan este tipo de coberturas.

▪ *Riesgo derivado de la dependencia de fuentes de financiación externas.* El funcionamiento, la expansión y la mejora de las redes, el desarrollo y la distribución de los servicios y productos del Grupo, así como el desarrollo e implementación de nuevas tecnologías o la renovación de licencias precisan de una financiación sustancial.

La evolución de los mercados financieros, en términos de liquidez, coste del crédito, acceso y volatilidad, sigue marcada por la incertidumbre que todavía existe sobre determinados factores

como la rapidez de la recuperación económica, el saneamiento del sistema bancario internacional o la creciente preocupación sobre los altos déficits públicos de algunos países europeos. El empeoramiento de las condiciones en los mercados financieros internacionales debido a alguno de estos factores podría hacer más complicado y más caro refinar la deuda financiera existente (a 31 diciembre de 2011, en los próximos seis años la cifra media de vencimientos de la deuda neta asciende aproximadamente 6.850 millones de euros anuales) o incurrir en nueva deuda, si fuera necesario.

Adicionalmente, la capacidad para obtener financiación en los mercados de capitales internacionales se podría ver limitada, en términos de acceso y coste, si los ratings crediticios de Telefónica se revisaran a la baja. A pesar de ello, tras la rebaja en la calificación crediticia de largo plazo, durante 2011 se captaron fondos en los mercados de capitales, a través de Telefónica Emisiones, S.A.U., por un importe agregado de 4.495 millones de euros y en febrero de 2012 se lanzó en el mercado europeo una emisión de bonos de 1.500 millones de euros, con vencimiento el 21 de febrero de 2018, con un cupón anual del 4,797%.

Además, las condiciones de mercado podrían dificultar la renovación de nuestras líneas de crédito bilaterales no dispuestas, el 24% de las cuales, a 31 de diciembre de 2011, tenían establecido su vencimiento inicial para antes del 31 de diciembre de 2012. Finalmente, la situación financiera actual podría hacer también más difícil y costosa la captación de fondos de nuestros accionistas.

Riesgos inherentes al sector de actividad en el que opera el Grupo

▪ *Riesgo derivado de la actual situación económica global.* El negocio del Grupo Telefónica se ve condicionado por la situación económica general de cada uno de los países en los que opera. La incertidumbre sobre la continuidad o no de la recuperación económica podría afectar negativamente al volumen de demanda de los clientes, actuales o potenciales, en la medida en la que los clientes consideren que los servicios que ofrece el Grupo no son esenciales. Factores como la escasez de crédito en un entorno de ajuste de los balances bancarios, la evolución del mercado laboral, el empeoramiento de la confianza del consumidor con el aumento del ahorro como consecuencia inmediata o las necesidades de un mayor ajuste fiscal que impactaran negativamente en la renta de los hogares serían los principales factores macroeconómicos que podrían incidir negativamente en la evolución del consumo y por ende en el volumen de demanda de nuestros servicios y finalmente en los resultados del Grupo. Este riesgo resulta más elevado en Europa, mientras que en el resto de países donde el Grupo Telefónica opera el impacto sería más residual.

Igualmente, debe tenerse en cuenta la crisis de la deuda soberana de determinados países de la zona euro y la bajada de ratings en algunos de ellos. Cualquier deterioro adicional en los mercados de la deuda soberana, así como unas mayores restricciones de crédito por parte del sector bancario, podrían tener un efecto adverso sobre la capacidad de Telefónica para obtener financiación y/o liquidez, lo que podría tener un efecto adverso significativo en los negocios, la situación financiera, los resultados o la generación de caja del Grupo.

Adicionalmente, el negocio del Grupo puede verse afectado por otros posibles efectos derivados de la crisis económica, incluida una posible insolvencia de clientes y proveedores clave.

▪ *Mercados fuertemente regulados.* Al tratarse de una compañía con presencia internacional, el Grupo Telefónica se halla sujeto a la legislación y regulación de los distintos países en los que presta servicios y en la que intervienen, en distinta medida y según proceda, distintas autoridades, a nivel supranacional (como es el caso de la Unión Europea), nacional, regional y local. Esta regulación es estricta en los países donde la Compañía tiene una posición dominante.

A nivel europeo, destaca la reducción de los precios mayoristas de terminación en redes móviles. Así, se han impuesto importantes bajadas en los precios de terminación en muchos de los países en los que opera el Grupo, entre otros en Reino Unido (con una reducción final prevista para 2015 y respecto de los precios vigentes a finales de 2010 de más del 83%) y en Alemania (con reducciones superiores al 50% desde diciembre de 2010). En España, en diciembre de 2011, el regulador (CMT) ha lanzado una consulta pública sobre los precios de terminación en redes móviles, con una propuesta de rebaja entre el 75% y el 80%.

Otro servicio cuyos precios están regulados es el de itinerancia de llamadas y mensajes cortos o “*roaming*”. En este caso, tanto los precios máximos mayoristas como los minoristas están fijados mediante una senda decreciente que ya ha obligado a Telefónica a reducir los precios de las llamadas locales, de los mensajes cortos y de los precios mayoristas en itinerancia, suponiendo una rebaja en dichos precios máximos para mediados de 2012 de un 11,43%, un 36,36% y un 60% respectivamente, respecto de los precios vigentes a mediados de 2011. En julio, la Comisión Europea publicó una propuesta de modificación del Reglamento de *roaming* mediante la que persigue adoptar una solución a largo plazo. De acuerdo con dicha propuesta, a partir de julio de 2014, los operadores móviles se verían obligados a desvincular la venta de servicios de *roaming* de los servicios a nivel nacional. Ello permitiría a los usuarios elegir a un proveedor diferente para realizar llamadas en otros Estados miembros. Adicionalmente, en esta propuesta se prevé un periodo transitorio, en el que se aplicaría el régimen actual de precios máximos, hasta que la medida estructural se implementara. En relación con los precios minoristas de datos en *roaming* se incluirían, además, nuevos precios máximos.

Finalmente, y en el ámbito de la neutralidad de red, la Comisión publicó una Comunicación sobre Neutralidad de Red en la que se mantiene el criterio de no regulación. No obstante, se plantea la necesidad de conocer y supervisar las prácticas de gestión de tráfico de los operadores. Más aún, la Comisión ha solicitado al ORECE, que elabore unas directrices en materia de transparencia y requisitos mínimos de calidad del servicio.

Sin perjuicio de lo anterior, las autoridades regulatorias pueden acordar, en cualquier momento, nuevas medidas u obligaciones de reducción de precios de “*roaming*” y precios de terminación de llamadas móviles y/o fijas, y obligar a Telefónica a dar acceso a terceros operadores a sus redes.

Igualmente, en Latinoamérica, se está produciendo una corriente de revisión de los precios de terminación en redes móviles con la consecuente reducción de los mismos. Así, por ejemplo, entre las más relevantes se encuentran las reducciones aprobadas en México de 61% y en Chile de un 60%. En Brasil, en octubre de 2011, el regulador (Anatel) aprobó el Reglamento de ajuste de tarifas fijo-móvil, que prevé la reducción progresiva de estas tarifas a través de un factor de reducción, que se deducirá de la inflación. Este factor de reducción es del 18% en 2012, un 12% en 2013 y un 10% en 2014. La reducción absoluta de las tarifas públicas debe ser transmitida a las tarifas de interconexión móvil (VU-M). Adicionalmente, esta tendencia de reducción de precios de terminación se ha materializado en Perú, Venezuela y Colombia.

Por otra parte, el escenario regulatorio europeo ha experimentado cambios como consecuencia de la aprobación en 2009 de la reforma del marco regulatorio común de la Unión Europea, con fecha de trasposición para mayo de 2011, aunque a fecha de registro de este Documento, por lo que se refiere a los países europeos en los que opera el Grupo. España y Alemania no han traspuesto todavía dicho marco comunitario. Los nuevos principios regulatorios establecidos hacen suponer que el desarrollo del nuevo marco en cada uno de los Estados Miembros puede resultar en una mayor presión regulatoria en el entorno competitivo local. Cabe resaltar, asimismo, que dicho marco ampara la posibilidad de imponer por parte de los reguladores nacionales -en casos concretos y bajo condiciones excepcionales- la separación funcional de las operaciones mayoristas y minoristas prestadas por aquellos operadores con poder significativo de mercado y verticalmente integrados, exigiendo que ofrezcan idénticas condiciones mayoristas a terceros operadores que adquieran dichos productos.

La Recomendación sobre la aplicación de la política regulatoria europea a las redes de banda ancha de nueva generación elaborada por la Comisión Europea podría afectar de modo determinante a los incentivos de inversión de los operadores en nuevas redes de banda ancha fijas, a corto y medio plazo, con el consiguiente impacto sobre las perspectivas de negocio y la competencia en este segmento de mercado. La Comisión Europea está actualmente trabajando en el registro de sendas Recomendaciones sobre contabilidad de costes y no discriminación que podrían incrementar la presión regulatoria de los operadores fijos.

Por otro lado, y en la medida en la que una parte fundamental de los servicios prestados por el Grupo se realiza bajo regímenes de licencias, autorizaciones o concesiones, se ve expuesto a las decisiones o medidas que pudiera adoptar la Administración, como sanciones económicas por incumplimientos graves en la prestación de los servicios, incluyendo en último término, la revocación o la no renovación de estas licencias, autorizaciones o concesiones, así como el otorgamiento de nuevas licencias a competidores para la prestación de servicios en un mercado concreto.

En este sentido, en lo que respecta a la renovación, el Grupo Telefónica promueve la misma según los términos contemplados en su respectivo contrato, aunque no siempre se pueda garantizar una finalización satisfactoria del proceso o en las condiciones más satisfactorias para el Grupo. En muchos casos, se exige el cumplimiento de determinadas obligaciones, entre otras, unos estándares mínimos de calidad, de servicios y de cobertura, así como una inversión de capital determinada. En caso de incumplimiento, existiría el riesgo de sanción por parte de las autoridades competentes de revisión de los términos contractuales o, incluso, de revocación de la licencia, autorización o concesión.

Adicionalmente, debido a que el Grupo Telefónica disfruta de una posición de liderazgo en cuota de mercado en muchos de los países en los que opera, puede verse afectado por decisiones de los reguladores en materia de defensa de la competencia. Estas autoridades podrían prohibir determinadas actuaciones como, por ejemplo, la realización de nuevas adquisiciones o el mantenimiento de determinadas conductas, o imponer sanciones que, si fueran significativas, podrían provocar una pérdida de cuota de mercado y/o menoscabar el futuro crecimiento de determinados negocios.

▪ *Mercados altamente competitivos y sujetos a una continua evolución tecnológica.* El Grupo Telefónica opera en mercados altamente competitivos y sujetos a una continua evolución tecnológica, y en consecuencia, su actividad está condicionada por las actuaciones de sus competidores en estos mercados y por su capacidad de anticipación y adaptación a los constantes cambios tecnológicos que se producen en el sector.

Para competir eficazmente en estos mercados, el Grupo Telefónica necesita comercializar sus productos y servicios de manera eficiente y reaccionar adecuadamente frente a las distintas acciones comerciales realizadas por los competidores, así como frente a otros condicionantes competitivos que afectan a estos mercados, tales como la capacidad de anticipación y adaptación, en un tiempo adecuado, a los cambios tecnológicos, a los cambios en las preferencias del consumidor o en la situación económica, política y social. Si el Grupo Telefónica no fuese capaz de hacerlo adecuadamente, las operaciones, la situación financiera, los resultados o la generación de caja del Grupo Telefónica podrían verse afectados negativamente.

Constantemente surgen nuevos productos y tecnologías y desarrollos de los ya existentes que pueden dejar obsoletos algunos de los productos y servicios ofrecidos por el Grupo Telefónica, así como su tecnología. Esto obliga a Telefónica a invertir en el desarrollo de nuevos productos, tecnología y servicios para continuar compitiendo con eficiencia con los actuales o futuros competidores, pudiendo, por esta razón, verse reducidos los márgenes de ingresos de sus negocios. En este sentido, los márgenes derivados de los negocios tradicionales de voz y datos se

están viendo reducidos, a la vez que surgen nuevas fuentes de ingresos derivadas de Internet móvil.

Una de las tecnologías por la que están apostando en la actualidad los operadores de telecomunicaciones, entre otros, Telefónica (en España y Latinoamérica), son las nuevas redes tipo FTTx, que permiten ofrecer accesos de banda ancha sobre fibra óptica con altas prestaciones, tales como conexiones a Internet de 100mb o servicios de televisión de alta definición. Sin embargo, el despliegue de dichas redes, en el que se sustituye total o parcialmente el cobre del bucle de acceso por fibra óptica, implica elevadas inversiones. A día de hoy, la escasa demanda actual de las prestaciones que las nuevas redes ofrecen al cliente final podría impedir cuantificar el retorno de las inversiones y justificar el alto nivel de las mismas.

Adicionalmente, muchas de las citadas actuaciones tendentes a actualizar las redes y a ofrecer nuevos productos o servicios no se encuentran enteramente bajo el control del Grupo Telefónica, pudiendo además verse condicionadas por la regulación aplicable.

- *Las limitaciones de capacidad de espectro podrían convertirse en un factor condicionante y costoso.* Los negocios de telefonía móvil del Grupo en algunos países podrían verse condicionados por la disponibilidad de espectro. Si la Compañía no pudiera obtener capacidad de espectro suficiente o adecuado o hacer frente a los costes derivados de su adquisición, podría tener un efecto adverso en el lanzamiento y prestación de nuevos servicios y en el mantenimiento de la calidad de los servicios ya existentes, pudiendo perjudicar la situación financiera y los resultados del Grupo.

En concreto, en Alemania la Agencia Reguladora ha iniciado, respecto de las bandas 900 MHz y 1800 MHz una consulta pública sobre las necesidades de espectro a partir del año 2017. En este sentido, se espera una decisión para 2013. En relación con la adjudicación de nuevo espectro y el coste de dichas asignaciones, en el ejercicio 2011 tuvo lugar en España la adjudicación de espectro adicional que cubre todas las bandas atribuidas a servicios móviles, con un coste total aproximado por todos los bloques de 842 millones de euros.

- *Fallos en el abastecimiento de los proveedores.* El Grupo Telefónica, en su calidad de operador de telefonía móvil y fija y prestador de servicios y productos de telecomunicaciones depende, al igual que el resto de las empresas del sector, de un reducido número de grandes proveedores de productos y servicios esenciales, principalmente de infraestructura de red y terminales móviles. Estos proveedores podrían, entre otras cosas, ampliar sus plazos de entrega, incrementar sus precios o limitar su suministro debido a su propia falta de “stock”, o por exigencia de su negocio.

Si estos proveedores no pudiesen suministrar sus productos al Grupo Telefónica en el plazo acordado, podrían comprometer los planes de despliegue y expansión de la red (lo que en determinados supuestos podría llegar a afectar al cumplimiento de los términos y condiciones de los títulos bajo los que opera el Grupo Telefónica), o comprometer los negocios y resultados de operaciones del Grupo Telefónica.

- *Riesgos asociados a las interrupciones de red imprevistas.* Las interrupciones de red imprevistas por fallos del sistema, tanto accidentales como por otros motivos, incluidas las debidas a fallos de red, hardware o software, que afectan a la calidad o causan la interrupción de la prestación de los servicios del Grupo Telefónica, pueden provocar la insatisfacción de los clientes, una reducción de los ingresos y el tráfico, conllevar la realización de reparaciones costosas, la imposición de sanciones o de otro tipo de medidas por parte de los organismos reguladores, y perjudicar la reputación del Grupo Telefónica.

El Grupo Telefónica intenta mitigar estos riesgos adoptando una serie de medidas, como la instalación de sistemas de “backup” y de sistemas de protección como “cortafuegos” o programas

antivirus, y otras medidas de seguridad física en las instalaciones. Sin embargo, estas medidas no siempre son efectivas. Aunque el Grupo Telefónica dispone de un seguro que cubre este tipo de incidencias, esta póliza podría no ofrecer cobertura suficiente para compensar las posibles pérdidas.

- *Emisiones radioeléctricas y posibles riesgos para la salud.* En la actualidad, existe en la opinión pública una importante preocupación en relación a los potenciales efectos que los campos electromagnéticos, emitidos por teléfonos móviles y estaciones base, pudieran tener sobre la salud.

Esta preocupación social ha llevado a algunos gobiernos y administraciones a tomar medidas que han comprometido el despliegue de las infraestructuras necesarias para asegurar la calidad del servicio, y que afectan a los criterios de despliegue de nuevas redes.

El organismo especializado de la Organización Mundial de la Salud en investigaciones sobre el cáncer (IARC) ha clasificado recientemente (mayo 2011) los campos electromagnéticos de la telefonía móvil como “posible carcinógeno”, clasificación a la que pertenecen igualmente productos como el café o los encurtidos. Tras ello, la Organización Mundial de la Salud, en su Nota descriptiva nº 193 publicada en el mes de junio, ha indicado que, hasta la fecha, no se puede afirmar que el uso del teléfono móvil tenga efectos perjudiciales para la salud, aunque ha anunciado que, en el año 2012, realizará una valoración formal de este potencial riesgo, teniendo en cuenta toda la bibliografía científica disponible.

Independientemente de la evidencia científica que se pueda obtener, y aun cuando el Grupo Telefónica tiene contemplados estos riesgos, y dispone de un plan de acción en los distintos países donde se presta servicio para asegurar el cumplimiento de los códigos de buenas prácticas y las regulaciones correspondientes, no se puede descartar que esta preocupación pueda llegar a afectar a la capacidad para captar o retener clientes o desincentivar el uso de la telefonía móvil.

La adopción de nuevas medidas por parte de gobiernos o administraciones u otras intervenciones regulatorias en esta materia podrían afectar de forma negativa al negocio, a la situación financiera, a los resultados y a la generación de caja del Grupo.

- *Riesgos relativos al posible saneamiento contable de determinados activos.* El Grupo Telefónica revisa anualmente, o con mayor frecuencia si las circunstancias así lo requieren, el valor de sus activos y unidades generadoras de efectivo, para determinar si su valor contable puede ser soportado por la generación de caja esperada por los mismos que, en algunos casos, incluyen las sinergias esperadas incluidas en el coste de adquisición. Posibles cambios de carácter regulatorio, empresarial, económico o político podrían suponer la necesidad de incluir modificaciones en las estimaciones efectuadas y la necesidad de llevar a cabo saneamientos en los fondos de comercio, en los inmovilizados materiales o en los intangibles. El reconocimiento del deterioro de valor de estos activos, si bien no comporta una salida de caja, afecta a la cuenta de pérdidas y ganancias, lo que podría repercutir negativamente en los resultados de las operaciones. En este sentido, el Grupo ha afrontado diversas correcciones del valor de algunas de sus participaciones que han tenido impacto en los resultados del ejercicio en que fueron realizados. Así, en el ejercicio 2011 se ha registrado una corrección del valor de la participación en Telco, S.p.A. que, junto con el efecto de la recuperación de parte de las sinergias operativas consideradas en esta inversión y la aportación al resultado del ejercicio, ha supuesto un impacto negativo por importe de 620 millones de euros.

Otros riesgos

- *Riesgos asociados a litigios.* Telefónica y las sociedades del Grupo son parte en litigios y otros procedimientos judiciales en el curso ordinario de sus negocios cuyo resultado es impredecible. Un resultado adverso o un acuerdo extrajudicial de estos o futuros litigios o contenciosos que pudiesen afectar al Grupo Telefónica podrían representar un coste significativo

y tener un efecto negativo material en los negocios, la situación financiera, los resultados o la generación de caja del Grupo.

EVOLUCIÓN PREVISIBLE DE LOS NEGOCIOS

Telefónica es un grupo integrado de telecomunicaciones diversificado que ofrece un amplio abanico de servicios, principalmente en España, Europa y Latinoamérica. Nuestra actividad se centra en la prestación de servicios de telefonía fija y móvil, banda ancha, datos, TV de pago y servicios de valor añadido, entre otros. Nuestra presencia en 25 países, gestionados a través de una organización regional apalancada para ciertas actividades en unidades globales permite aprovechar las fortalezas derivadas de nuestro posicionamiento local así como las ventajas derivadas de nuestra escala, aspectos que se ven reforzados por las oportunidades derivadas de nuestra participación y acuerdos estratégicos con China Unicom y Telecom Italia.

Como compañía multinacional de telecomunicaciones que opera en mercados regulados, Telefónica está sujeta a diferentes leyes y regulaciones en cada una de las jurisdicciones en las cuales provee servicios. Se puede esperar que el entorno regulatorio continúe cambiando en Europa como consecuencia de la revisión de la regulación resultante de la implementación del marco común regulatorio que está actualmente en vigor en la Unión Europea. Además, Telefónica podría enfrentarse a la presión de las iniciativas regulatorias en algunos países respecto a tarifas, la reforma de los derechos de uso y de asignación del espectro, temas relacionados con la calidad del servicio, y el tratamiento regulatorio del despliegue de la nueva infraestructura de banda ancha.

Telefónica afronta una competencia intensa en la mayoría de los mercados en que opera, y por consiguiente, está sujeta a los efectos de las acciones llevadas a cabo por sus competidores. La intensidad de la competencia puede incrementarse, lo que podría impactar en la estructura de las tarifas, el consumo, las cuotas de mercado y la actividad comercial, y afectar negativamente al número de clientes, ingresos y rentabilidad de los servicios.

Sin embargo, Telefónica parte de una fuerte posición competitiva en la mayoría de los mercados en los que opera lo que le permitirá continuar aprovechando las oportunidades de crecimiento que surjan en estos mercados, tales como impulsar los servicios de banda ancha tanto móvil como fija, el desarrollo de servicios adicionales sobre la conectividad, los servicios de tecnologías de la información y los negocios adyacentes. En este sentido, Telefonica persigue liderar nuestro sector anticipando las tendencias que pueden producirse en el nuevo entorno digital.

Por ello y como ya se ha adelantado, Telefónica procedió a reorganizarse en Septiembre 2011 para afianzarse como una empresa de crecimiento que participe activamente en el mundo digital y capte todas las oportunidades que le facilitan tanto la escala como las alianzas industriales que tiene suscritas. De esta nueva organización resultan dos áreas transversales T. Digital y T. Recursos Globales, aparte de dos segmentos T. Europa y T. Latam. Esta estructura va a permitir afianzar el papel de Telefónica en el mundo digital aprovechando todas las oportunidades de crecimiento de este entorno, acelerando la innovación, ampliando y reforzando la cartera de productos y servicios y maximizando las ventajas de nuestra base de clientes en un mundo que cada vez está más conectado. Además, la creación de la unidad operativa de Recursos Globales garantiza la rentabilidad y sostenibilidad de los negocios aprovechando la escala, además de acelerar la transformación de la compañía hacia una compañía íntegramente global. T. Europa y T. Latinoamérica tienen como objetivo asegurar los resultados del negocio y generar un crecimiento sostenible a través de las capacidades disponibles, y apoyándose en la Corporación Global.

En España, Telefónica tras el reposicionamiento comercial que ha llevado a cabo a finales del ejercicio 2011, continuará apostando por la calidad en los servicios, incrementando la efectividad de la venta en los canales comerciales y mejorando aun más la calidad y prestaciones de las redes, todo ello con el objetivo de incrementar la satisfacción de nuestros clientes a través de una oferta comercial segmentada que nos permita asegurar la mejor respuesta a sus necesidades de comunicación. En este sentido, continuaremos potenciando la innovación para ofrecer los mejores productos y servicios, favoreceremos el crecimiento de la banda ancha fija y móvil y empaquetaremos servicios para dar la mejor solución integrada en comunicaciones del mercado. La eficiencia seguirá jugando un rol muy relevante en todos los ámbitos de nuestra gestión, tanto

en el modelo comercial como en el operativo, incluyendo los sistemas, redes y procesos. Centraremos los esfuerzos en nuestros clientes y en su satisfacción, siendo conscientes que T. España tiene que ser considerada la mejor empresa para trabajar.

En Latinoamérica, la estrategia de Telefónica está basada en un modelo regional que captura el crecimiento y la eficiencia de la escala sin perder de vista la gestión local del cliente. El negocio móvil seguirá jugando un rol fundamental como motor de crecimiento regional por lo que continuaremos mejorando aun más la capacidad y cobertura de nuestras redes, adecuando nuestro canal de distribución para potenciar la calidad de nuestra oferta tanto de voz como de datos con el objetivo de mantener y atraer clientes de alto valor. En cuanto al negocio fijo, fomentaremos el aumento de la velocidad de acceso de banda ancha y extenderemos la oferta de servicios empaquetados. Por otra parte, profundizaremos en la mejora de nuestra eficiencia, operativa y comercial, y trataremos de lograr mayores sinergias con la implementación de proyectos globales, regionales y locales.

En Europa, los clientes seguirán estando en el centro de nuestra estrategia y nuestras prioridades de gestión estarán orientadas a mantener un alto nivel de satisfacción con nuestros servicios. Con el objetivo de ofrecerles la mejor proposición de valor, impulsaremos la banda ancha móvil y fija, complementando nuestros servicios actuales con nuevos productos y servicios. En un mercado tan competitivo como el actual nuestros esfuerzos estarán orientados a reforzar nuestra posición en el mismo. La mejora de nuestra eficiencia operativa será otro de los objetivos en los próximos años para lo que desarrollaremos distintas iniciativas locales y regionales contando adicionalmente con el apoyo de T. Recursos Globales.

En resumen, en el contexto de una intensa competencia y presión regulatoria en precios, Telefónica continuará reforzando su modelo de negocio, para hacerlo más eficiente y capturar las sinergias que se derivan de la visión integrada de los negocios, los procesos y las tecnologías, mientras que nos orientamos aún más al cliente.

ACONTECIMIENTOS POSTERIORES

Desde el 31 de diciembre de 2011 y hasta la fecha de formulación de los presentes estados financieros consolidados, se han producido en el Grupo Telefónica los siguientes acontecimientos:

Financiación

- El 5 de enero de 2012, Telefonica Europe, B.V. formalizó un contrato de financiación garantizado por Telefónica, S.A., con China Development Bank (CDB) por un importe total de 375 millones de dólares estadounidenses (equivalentes a aproximadamente 290 millones de euros) a tipo variable y con vencimiento en 2022. El desembolso de esta financiación se realizó el 15 de febrero de 2012.
- El 21 de enero de 2012, MMO2, Plc, atendió al vencimiento de las obligaciones emitidas el 25 de enero de 2002 por un importe agregado de 375 millones de libras (equivalentes a aproximadamente 481 millones de euros).
- El 7 de febrero de 2012, Telefónica Emisiones, S.A.U., realizó al amparo de su programa de emisión de instrumentos de deuda (“EMTN”), registrado en la *Financial Services Authority* (“FSA”) de Londres y actualizado el 20 de junio de 2011, una ampliación en 120 millones de euros de la emisión de obligaciones realizada el 7 de febrero de 2011 por un importe agregado inicial de 1.200 millones de euros, con vencimiento el 7 de febrero de 2017. Estas obligaciones cuentan con la garantía de Telefónica, S.A.
- El 21 de febrero de 2012, Telefónica Emisiones, S.A.U., realizó al amparo de su programa de emisión de instrumentos de deuda (“EMTN”), registrado en la *Financial Services Authority* (“FSA”) de Londres y actualizado el 20 de junio de 2011, una emisión de obligaciones por un importe agregado de 1.500 millones de euros, con vencimiento el 21 de febrero de 2018. Estas obligaciones cuentan con la garantía de Telefónica, S.A.

Venta de la participación de Telefónica en Hispasat, S.A.

Telefónica de Contenidos, S.A.U., sociedad íntegramente participada por Telefónica, S.A., ha alcanzado un acuerdo con Abertis Telecom, S.A. el día 21 de febrero de 2012 para la venta por parte de la primera del 13,23% del capital social de Hispasat, S.A. del que es titular. El importe de la compraventa asciende a 124 millones de euros que Telefónica de Contenidos, S.A.U. recibirá en efectivo en el momento del cierre la transacción. El cierre se encuentra sujeto, entre otras condiciones, a la aprobación de la transacción por parte del Consejo de Ministros.

INFORME ANUAL DE GOBIERNO CORPORATIVO

SOCIEDADES ANÓNIMAS COTIZADAS

DATOS IDENTIFICATIVOS DEL EMISOR

FECHA FIN DE EJERCICIO: 31-12-2011

C.I.F.: A-28015865

Denominación Social: TELEFÓNICA, S.A.

MODELO DE INFORME ANUAL DE GOBIERNO CORPORATIVO DE LAS SOCIEDADES ANÓNIMAS COTIZADAS

Para una mejor comprensión del modelo y posterior elaboración del mismo, es necesario leer las instrucciones que para su cumplimentación figuran al final del presente informe.

A ESTRUCTURA DE LA PROPIEDAD

A.1 Complete el siguiente cuadro sobre el capital social de la sociedad:

Fecha de última modificación	Capital social (€)	Número de acciones	Número de derechos de voto
28-12-2009	4.563.996.485,00	4.563.996.485	4.563.996.485

Indiquen si existen distintas clases de acciones con diferentes derechos asociados:

No

A.2 Detalle los titulares directos e indirectos de participaciones significativas, de su entidad a la fecha de cierre de ejercicio, excluidos los consejeros:

Nombre o denominación social del accionista	Número de derechos de voto directos	Número de derechos de voto indirectos (*)	% sobre el total de derechos de voto
Banco Bilbao Vizcaya Argentaria, S.A.	257.947.943	269.194	5,658
Caja de Ahorros y Pensiones de Barcelona, "la Caixa"	0	246.898.917	5,410
Blackrock, Inc.	0	177.257.649	3,884

Nombre o denominación social del titular indirecto de la participación	A través de: Nombre o denominación social del titular directo de la participación	Número de derechos de voto directos	% sobre el total de derechos de voto
Banco Bilbao Vizcaya Argentaria, S.A.	BBVA Broker Correduría de Seguros y Reaseguros, S.A.	12.000	0,000
Banco Bilbao Vizcaya Argentaria, S.A.	BBVA Seguros, S.A. de Seguros y Reaseguros	257.194	0,006
Caja de Ahorros y Pensiones de Barcelona, "la Caixa"	Caixabank, S.A.	246.855.309	5,409
Caja de Ahorros y Pensiones de Barcelona, "la Caixa"	VidaCaixa, S.A. de Seguros y Reaseguros	43.608	0,001
Blackrock, Inc.	Blackrock Investment Management (UK)	177.257.649	3,884

Indique los movimientos en la estructura accionarial más significativos acaecidos durante el ejercicio:

A.3 Complete los siguientes cuadros sobre los miembros del Consejo de Administración de la sociedad, que posean derechos de voto de las acciones de la sociedad:

Nombre o denominación social del consejero	Número de derechos de voto directos	Número de derechos de voto indirectos (*)	% sobre el total de derechos de voto
D. César Alierta Izuel	4.228.033	78.000	0,094
D. Isidro Fainé Casas	495.827	0	0,011
D. José María Abril Pérez	92.160	98.609	0,004
D. Julio Linares López	408.128	1.840	0,009
D. Alfonso Ferrari Herrero	571.364	18.999	0,013
D. Antonio Massanell Lavilla	2.286	0	0,000
D. Carlos Colomer Casellas	16.664	63.190	0,002

D. David Arculus	10.500	0	0,000
D. Francisco Javier de Paz Mancho	53.852	0	0,001
D. Gonzalo Hinojosa Fernández de Angulo	85.476	436.000	0,011
D. Ignacio Moreno Martínez	12.387	0	0,000
D. José Fernando de Almansa Moreno-Barreda	19.349	0	0,000
D. José María Álvarez-Pallete López	317.297	0	0,007
D. Luiz Fernando Furlán	10.100	0	0,000
Dª María Eva Castillo Sanz	94.600	0	0,002
D. Pablo Isla Álvarez de Tejera	8.601	0	0,000
D. Peter Erskine	69.259	0	0,002

% total de derechos de voto en poder del Consejo de Administración	0,158
---	-------

Complete los siguientes cuadros sobre los miembros del Consejo de Administración de la sociedad, que posean derechos sobre acciones de la sociedad:

Nombre o denominación social del consejero	Número de derechos de opción directo	Número de derechos de opción indirecto	Número de acciones equivalentes	% sobre el total de derechos de voto
D. César Alierta Izuel	344.613	0	344.613	0,008
D. César Alierta Izuel 2	100.000	0	10.000.000	0,002
D. César Alierta Izuel 3	249.917	0	390.496	0,005

D. Julio Linares López	258.460	0	258.460	0,006
D. Julio Linares López 2	149.950	0	234.298	0,003
D. Carlos Colomer Casellas	63.508	0	0	0,001
D. José María Álvarez-Pallete López	156.642	0	156.642	0,003
D. José María Álvarez-Pallete López 2	79.519	0	124.249	0,002

A.4 Indique, en su caso, las relaciones de índole familiar, comercial, contractual o societaria que existan entre los titulares de participaciones significativas, en la medida en que sean conocidas por la sociedad, salvo que sean escasamente relevantes o deriven del giro o tráfico comercial ordinario:

A.5 Indique, en su caso, las relaciones de índole comercial, contractual o societaria que existan entre los titulares de participaciones significativas, y la sociedad y/o su grupo, salvo que sean escasamente relevantes o deriven del giro o tráfico comercial ordinario:

Tipo de relación:

Societaria

Breve descripción:

Participación accionarial junto con Telefónica Móviles España, S.A.U. en Mobipay España, S.A.

Nombre o denominación social relacionados
Banco Bilbao Vizcaya Argentaria, S.A.

A.6 Indique si han sido comunicados a la sociedad pactos parasociales que la afecten según lo establecido en el art. 112 de la LMV. En su caso, descríbalos brevemente y relacione los accionistas vinculados por el pacto:

Si

% de capital social afectado:

0,87

Breve descripción del pacto:

Conforme a lo previsto entonces en el apartado 2 del artículo 112 de la Ley 24/1988, de 28 de julio del Mercado de Valores (actualmente sustituido por el apartado 1 del artículo 531 del texto refundido de la Ley de Sociedades de Capital aprobado por el Real Decreto Legislativo 1/2010, de 2 de julio), mediante escrito de 22 de octubre de 2009, la Compañía comunicó a la Comisión Nacional del Mercado de Valores, la suscripción, el 6 de septiembre de dicho año, de un acuerdo de intercambio accionarial entre Telefónica y China Unicom (Hong Kong) Limited, cuyas cláusulas 8.3 y 9.2 constituyen un pacto parasocial en el sentido del artículo 530 de la Ley de Sociedades de Capital. En virtud de dichas cláusulas, Telefónica se obliga, mientras el acuerdo de alianza estratégica esté en vigor, a no ofrecer, emitir, ni vender un número significativo de sus acciones, o de cualquier valor convertible o que confiera el derecho a suscribir o adquirir un número significativo de acciones de Telefónica, S.A., a cualquiera de los principales competidores, en ese momento, de China Unicom (Hong Kong) Limited. Adicionalmente, China Unicom (Hong Kong) Limited se comprometía, por el plazo de un año, a no vender, disponer de, o transferir, directa o indirectamente, su participación en el capital con derecho a voto de Telefónica (a excepción de transferencias intra-grupo), compromiso éste que ha quedado sin efecto al haber transcurrido el expresado plazo de un año.

Asimismo, se hace constar que ambas partes asumieron, paralelamente, obligaciones similares a éstas en relación al capital social de China Unicom (Hong Kong) Limited.

El acuerdo de intercambio accionarial en el que consta el pacto parasocial de referencia, quedó depositado en el Registro Mercantil de Madrid con fecha 24 de noviembre de 2009.

Intervinientes del pacto parasocial:

China Unicom (Hong Kong) Limited

Telefónica, S.A.

Indique si la sociedad conoce la existencia de acciones concertadas entre sus accionistas. En su caso, descríbalas brevemente:

No

En el caso de que durante el ejercicio se haya producido alguna modificación o ruptura de dichos pactos o acuerdos o acciones concertadas, indíquelo expresamente:

En desarrollo de su ya existente alianza estratégica, el 23 de enero de 2011, Telefónica, S.A. y China Unicom (Hong Kong) Limited (China Unicom) suscribieron una ampliación de su Acuerdo de Alianza Estratégica, en el que ambas compañías pactaron reforzar y profundizar en su cooperación estratégica en determinadas áreas de negocio, y a través del cual cada parte se comprometía a invertir el equivalente a 500 millones de dólares estadounidenses en acciones ordinarias de la otra parte. Telefónica, mediante su sociedad Telefónica Internacional, S.A.U., adquiriría un número de acciones de China Unicom correspondiente a 500 millones de dólares estadounidenses, a través de compras a terceros, que se realizarían en un plazo de nueve meses desde la firma de este acuerdo. Asimismo, en atención a la participación de China Unicom en el capital social de Telefónica, ésta se comprometió a proponer, en su próxima Junta General de Accionistas, el nombramiento de un Consejero designado por China Unicom, respetando en todo momento lo establecido en la legislación aplicable y en los Estatutos Sociales. En cumplimiento de lo anterior, la Junta General de Accionistas de la Compañía, celebrada el 18 de mayo de 2011, aprobó el nombramiento de un Consejero, D. Chang Xiaobing, designado por China Unicom.

China Unicom completó su adquisición de acciones de Telefónica el 28 de enero de 2011, pasando a ser titular del 1,37% del capital de la Compañía.

Por su parte, el Grupo Telefónica ha ido realizando compras de participaciones de la compañía China Unicom durante el año 2011 por un importe de 358 millones de euros. A 31 de diciembre de 2011 la participación del Grupo Telefónica en esta compañía ascendía al 9,57%

A.7 Indique si existe alguna persona física o jurídica que ejerza o pueda ejercer el control sobre la sociedad de acuerdo con el artículo 4 de la Ley del Mercado de Valores. En su caso, identifíquela:

No

A.8 Complete los siguientes cuadros sobre la autocartera de la sociedad:

A fecha de cierre del ejercicio:

Número de acciones directas	Número de acciones indirectas (*)	% total sobre capital social
84.209.363	1	1,845

(*) A través de:

Nombre o denominación social del titular directo de la participación	Número de acciones directas
Telefónica Móviles Argentina, S.A.	1

Total:	1
---------------	---

Detalle las variaciones significativas, de acuerdo con lo dispuesto en el Real Decreto 1362/2007, realizadas durante el ejercicio:

Fecha de comunicación	Total de acciones directas adquiridas	Total de acciones indirectas adquiridas	% total sobre capital social
06/07/2011	46.623.681	164.444	1,016

Plusvalía / (Minusvalía) de las acciones propias enajenadas durante el periodo (miles de euros)	3.473
--	-------

A.9 Detalle las condiciones y plazo del mandato vigente de la Junta al Consejo de Administración para llevar a cabo adquisiciones o transmisiones de acciones propias.

La Junta General Ordinaria de Accionistas de Telefónica, en su reunión celebrada el día 2 de junio de 2010, acordó renovar la autorización concedida por la propia Junta General –el día 23

de junio de 2009–, para la adquisición derivativa de acciones propias, directamente o a través de sociedades del Grupo, en los términos que de forma literal se transcriben a continuación:

"Autorizar, de conformidad con lo establecido en los artículos 75 y siguientes de la Ley de Sociedades Anónimas, la adquisición derivativa, en cualquier momento y cuantas veces lo considere oportuno, por parte de Telefónica, S.A. –bien directamente, bien a través de cualesquiera sociedades filiales de las que ésta sea sociedad dominante– de acciones propias totalmente desembolsadas, por compraventa, por permuta o por cualquier otro título jurídico.

El precio o contraprestación de adquisición mínimo será el equivalente al valor nominal de las acciones propias adquiridas, y el precio o contraprestación de adquisición máximo será el equivalente al valor de cotización de las acciones propias adquiridas en un mercado secundario oficial en el momento de la adquisición.

Dicha autorización se concede por un plazo de 5 años a contar desde la fecha de celebración de la presente Junta, y está expresamente sujeta a la limitación de que en ningún momento el valor nominal de las acciones propias adquiridas en uso de esta autorización, sumado al de las que ya posean Telefónica, S.A. y cualesquiera de sus sociedades filiales dominadas, exceda de la cifra máxima permitida por la Ley en cada momento, debiendo, además, respetarse las limitaciones establecidas para la adquisición de acciones propias por las Autoridades reguladoras de los mercados en los que la acción de Telefónica, S.A. esté admitida a cotización.

Expresamente se hace constar que la autorización para adquirir acciones propias otorgada puede ser utilizada total o parcialmente para la adquisición de acciones de Telefónica, S.A. que ésta deba entregar o transmitir a administradores o a trabajadores de la Compañía o de sociedades de su Grupo, directamente o como consecuencia del ejercicio por parte de aquéllos de derechos de opción, todo ello en el marco de los sistemas retributivos referenciados al valor de cotización de las acciones de la Compañía aprobados en debida forma.

Facultar al Consejo de Administración, en los más amplios términos, para el ejercicio de la autorización objeto de este acuerdo y para llevar a cabo el resto de las previsiones contenidas en éste, pudiendo dichas facultades ser delegadas por el Consejo de Administración a favor de la Comisión Delegada, del Presidente Ejecutivo del Consejo de Administración, del Consejero Delegado, o de cualquier otra persona a la que el Consejo de Administración apodere expresamente al efecto.

Dejar sin efecto, en la parte no utilizada, la autorización concedida bajo el punto IV de su Orden del Día por la Junta General Ordinaria de Accionistas de la Compañía el día 23 de junio de 2009”.

A.10 Indique, en su caso, las restricciones legales y estatutarias al ejercicio de los derechos de voto, así como las restricciones legales a la adquisición o transmisión de participaciones en el capital social.

Indique si existen restricciones legales al ejercicio de los derechos de voto:

No

Porcentaje máximo de derechos de voto que puede ejercer un accionista por restricción legal	0
---	---

Indique si existen restricciones estatutarias al ejercicio de los derechos de voto:

No

Porcentaje máximo de derechos de voto que puede ejercer un accionista por una restricción estatutaria	0
---	---

Indique si existen restricciones legales a la adquisición o transmisión de participaciones en el capital social:

No

A.11 Indique si la Junta General ha acordado adoptar medidas de neutralización frente a una oferta pública de adquisición en virtud de lo dispuesto en la Ley 6/2007.

No

En su caso, explique las medidas aprobadas y los términos en que se producirá la ineficiencia de las restricciones:

B ESTRUCTURA DE LA ADMINISTRACIÓN DE LA SOCIEDAD

B.1 Consejo de Administración

B.1.1 Detalle el número máximo y mínimo de consejeros previstos en los estatutos:

Número máximo de consejeros	20
Número mínimo de consejeros	5

B.1.2 Complete el siguiente cuadro con los miembros del Consejo:

Nombre o denominación social del consejero	Representante	Cargo en el Consejo	Fecha primer nombramiento	Fecha último nombramiento	Procedimiento de elección
D. César Alierta Izuel	-	Presidente	29-01-1997	10-05-2007	Votación en Junta de Accionistas
D. Isidro Fainé Casas	-	Vicepresidente	26-01-1994	18-05-2011	Votación en Junta de Accionistas
D. José María Abril Pérez	-	Vicepresidente	25-07-2007	22-04-2008	Votación en Junta de Accionistas
D. Julio Linares López	-	Consejero Delegado	21-12-2005	18-05-2011	Votación en Junta de Accionistas
D. Alfonso Ferrari Herrero	-	Consejero	28-03-2001	18-05-2011	Votación en Junta de Accionistas
D. Antonio Massanell Lavilla	-	Consejero	21-04-1995	18-05-2011	Votación en Junta de Accionistas
D. Carlos Colomer Casellas	-	Consejero	28-03-2001	18-05-2011	Votación en Junta de Accionistas
D. Chang Xiaobing	-	Consejero	18-05-2011	18-05-2011	Votación en Junta de Accionistas
D. David Arculus	-	Consejero	25-01-2006	18-05-2011	Votación en Junta de Accionistas
D. Francisco Javier de Paz Mancho	-	Consejero	19-12-2007	22-04-2008	Votación en Junta de Accionistas
D. Gonzalo Hinojosa Fernández de Angulo	-	Consejero	12-04-2002	10-05-2007	Votación en Junta de Accionistas
D. Ignacio Moreno Martínez	-	Consejero	14-12-2011	14-12-2011	Cooptación
D. José Fernando de Almansa Moreno-	-	Consejero	26-02-2003	22-04-2008	Votación en Junta de Accionistas

Barreda					
D. José María Álvarez-Pallete López	-	Consejero	26-07-2006	10-05-2007	Votación en Junta de Accionistas
D. Luiz Fernando Furlán	-	Consejero	23-01-2008	22-04-2008	Votación en Junta de Accionistas
D ^a María Eva Castillo Sanz		Consejera	23-01-2008	22-04-2008	Votación en Junta de Accionistas
D. Pablo Isla Álvarez de Tejera	-	Consejero	12-04-2002	10-05-2007	Votación en Junta de Accionistas
D. Peter Erskine	-	Consejero	25-01-2006	18-05-2011	Votación en Junta de Accionistas

Número Total de Consejeros	18
-----------------------------------	----

Indique los ceses que se hayan producido durante el periodo en el Consejo de Administración:

Nombre o denominación social del consejero	Condición consejero en el momento de cese	Fecha de baja
D. Vitalino Manuel Nafría Aznar	Dominical	14-12-2011

B.1.3 Complete los siguientes cuadros sobre los miembros del Consejo y su distinta condición:

CONSEJEROS EJECUTIVOS

Nombre o denominación del consejero	Comisión que ha propuesto su nombramiento	Cargo en el organigrama de la sociedad
D. César Alierta Izuel	Comisión de Nombramientos, Retribuciones y Buen Gobierno	Presidente Ejecutivo

D. Julio Linares López	Comisión de Nombramientos, Retribuciones y Buen Gobierno	Consejero Delegado (C.O.O.)
D. José María Álvarez-Pallete López	Comisión de Nombramientos, Retribuciones y Buen Gobierno	Presidente Telefónica Europa

Número total de consejeros ejecutivos	3
% total del Consejo	16,667

CONSEJEROS EXTERNOS DOMINICALES

Nombre o denominación del consejero	Comisión que ha propuesto su nombramiento	Nombre o denominación del accionista significativo a quien representa o que ha propuesto su nombramiento
D. Isidro Fainé Casas	Comisión de Nombramientos, Retribuciones y Buen Gobierno	Caja de Ahorros y Pensiones de Barcelona, "la Caixa"
D. José María Abril Pérez	Comisión de Nombramientos, Retribuciones y Buen Gobierno	Banco Bilbao Vizcaya Argentaria, S.A.
D. Antonio Massanell Lavilla	Comisión de Nombramientos, Retribuciones y Buen Gobierno	Caja de Ahorros y Pensiones de Barcelona, "la Caixa"
D. Chang Xiaobing	Comisión de Nombramientos, Retribuciones y Buen Gobierno	China Unicom (Hong Kong) Limited
D. Ignacio Moreno Martínez	Comisión de Nombramientos, Retribuciones y Buen Gobierno	Banco Bilbao Vizcaya Argentaria, S.A.

Número total de consejeros dominicales	5
% total del Consejo	27,778

CONSEJEROS EXTERNOS INDEPENDIENTES

Nombre o denominación del consejero	Perfil
D. Alfonso Ferrari Herrero	Ingeniero Industrial. Ha sido Presidente Ejecutivo de Beta Capital, S.A. y directivo del Banco Urquijo.
D. Carlos Colomer Casellas	Licenciado en Ciencias Económicas. Presidente del Grupo Colomer.
D. David Arculus	Ingeniero y Licenciado en Económicas. Consejero de Pearson, Plc., y Presidente de Numis, Plc. y de Aldermore Bank, Plc.
D. Francisco Javier de Paz Mancho	Diplomado en Información y Publicidad. Estudios de Derecho. Programa de Alta Dirección de Empresas de IESE. Ha sido Presidente de la Empresa Nacional MERCASA.
D. Gonzalo Hinojosa Fernández de Angulo	Ingeniero Industrial. Ha sido Presidente y Consejero Delegado del Grupo Cortefiel.
D. Luiz Fernando Furlán	Licenciado en Ingeniería Química y en Empresariales, con la especialidad de Administración Financiera. Desde el año 2003 hasta el año 2007 fue Ministro de Industria, Desarrollo y Comercio del Gobierno de Brasil.
D ^a María Eva Castillo Sanz	Licenciada en Económicas, Derecho y Empresariales. Ha sido Responsable de Merrill Lynch Banca Privada para Europa, Oriente Medio y África (EMEA).
D. Pablo Isla Álvarez de Tejera	Licenciado en Derecho. Abogado del Estado (en excedencia). Presidente y Consejero Delegado de Inditex, S.A.

Número total de consejeros independientes	8
% total del Consejo	44,444

OTROS CONSEJEROS EXTERNOS

Nombre o denominación del consejero	Comisión que ha propuesto su nombramiento
D. José Fernando de Almansa Moreno-Barreda	Comisión de Nombramientos, Retribuciones y Buen Gobierno
D. Peter Erskine	Comisión de Nombramientos, Retribuciones y Buen Gobierno

Número total de otros consejeros externos	2
% total del Consejo	11,111

Detalle los motivos por los que no se puedan considerar dominicales o independientes y sus vínculos, ya sea con la sociedad o sus directivos, ya sea con sus accionistas.

Nombre o denominación social del consejero	Motivos	Sociedad, directivo o accionista con el que mantiene el vínculo
D. Peter Erskine	Con fecha 31 de diciembre de 2007, D. Peter Erskine cesó en el desempeño de sus funciones ejecutivas en el Grupo Telefónica, habiendo, en consecuencia, variado su carácter de Consejero ejecutivo a Otros Consejeros Externos.	Telefónica, S.A.

<p>D. José Fernando de Almansa Moreno-Barreda</p>	<p>El Sr. de Almansa fue nombrado Consejero de Telefónica, S.A., con el carácter de Consejero independiente, el día 26 de febrero de 2003, previo informe favorable de la Comisión de Nombramientos, Retribuciones y Buen Gobierno.</p> <p>Conforme a los criterios que sobre la calificación de los Consejeros se establecen en el Código Unificado de Buen Gobierno, y teniendo en cuenta las circunstancias concurrentes en este caso particular, la Compañía considera que el Sr. de Almansa tiene la condición de Otro Consejero Externo por lo siguiente:</p> <ul style="list-style-type: none"> - Es Consejero suplente (independiente y no dominical) de Grupo Financiero BBVA Bancomer, S.A. de C.V. (compañía controladora del grupo de empresas del BBVA relacionadas con servicios financieros en México) y de BBVA Bancomer, S.A., no habiendo desempeñado nunca funciones ejecutivas. - Hasta el mes de marzo de 2008, fue Consejero Delegado de la sociedad mexicana Servicios Externos de Apoyo Empresarial, S.A. de C.V., del Grupo BBVA. 	<p>BBVA Bancomer</p>
---	--	----------------------

Indique las variaciones que, en su caso, se hayan producido durante el periodo en la tipología de cada consejero:

B.1.4 Explique, en su caso, las razones por las cuales se han nombrado consejeros dominicales a instancia de accionistas cuya participación accionarial es inferior al 5% del capital:

Nombre o denominación social del accionista	Justificación
<p>China Unicom (Hong Kong) Limited</p>	<p>Conforme a lo ya indicado en el apartado A.6 de este Informe, el 23 de enero de 2011, en desarrollo de su ya existente alianza estratégica, Telefónica, S.A. y China Unicom (Hong Kong) Limited (China Unicom) suscribieron una ampliación de su Acuerdo de Alianza Estratégica, en el que ambas compañías pactaron reforzar y profundizar en su cooperación estratégica en determinadas áreas de negocio, y a través del cual cada parte se comprometía a invertir el equivalente a 500 millones de dólares estadounidenses en acciones</p>

	<p>ordinarias de la otra parte. Asimismo, Telefónica se comprometió a proponer en su próxima Junta General de Accionistas el nombramiento de un Consejero designado por China Unicom, respetando en todo momento lo establecido en la legislación aplicable y en los Estatutos Sociales de la Compañía.</p> <p>La Junta General de Accionistas celebrada el 18 de mayo de 2011 aprobó el nombramiento de D. Chiang Xiaobing como Consejero de la Compañía designado a instancia de China Unicom, con la finalidad de ejecutar la adenda del Acuerdo de Alianza Estratégica acordada en enero de 2011. En este sentido, el compromiso asumido con China Unicom es consecuencia de la Alianza Estratégica, que pretende beneficiar la posición de Telefónica en el mercado internacional de comunicaciones.</p>
--	---

Indique si no se han atendido peticiones formales de presencia en el Consejo procedentes de accionistas cuya participación accionarial es igual o superior a la de otros a cuya instancia se hubieran designado consejeros dominicales. En su caso, explique las razones por las que no se hayan atendido:

No

B.1.5 Indique si algún consejero ha cesado en su cargo antes del término de su mandato, si el mismo ha explicado sus razones y a través de qué medio, al Consejo, y, en caso de que lo haya hecho por escrito a todo el Consejo, explique a continuación, al menos los motivos que el mismo ha dado:

Si

Nombre del consejero	Motivo del cese
D. Vitalino Manuel Nafría Aznar	D. Vitalino Manuel Nafría Aznar presentó verbalmente su renuncia voluntaria al Presidente del Consejo de Administración, por motivos personales, dando el Sr. Nafría traslado de dicha renuncia al resto de los miembros del Consejo de Administración, en su reunión celebrada el 14 de diciembre de 2011.

B.1.6 Indique, en el caso de que exista, las facultades que tienen delegadas el o los consejero/s delegado/s:

▪ **D. César Alierta Izuel – Presidente Ejecutivo (Chief Executive Officer):**

El Presidente de la Compañía, en cuanto Presidente Ejecutivo, tiene delegadas expresamente a su favor todas las facultades y competencias del Consejo de Administración, excepto las indelegables por Ley, por los Estatutos Sociales, o por el Reglamento del Consejo de Administración que, en su artículo 5.4, establece las competencias que el Consejo de Administración se reserva con carácter indelegable.

Conforme a dicho artículo 5.4, el Consejo de Administración tiene competencia exclusiva, entre otras, sobre las siguientes materias: (i) las políticas y estrategias generales de la Compañía; (ii) la evaluación del Consejo, de sus Comisiones y de su Presidente; (iii) el nombramiento de Altos Directivos, así como la retribución de los Consejeros y Altos Directivos; y (iv) las inversiones estratégicas.

▪ **D. Julio Linares López – Consejero Delegado (Chief Operating Officer):**

El Consejero Delegado tiene delegadas a su favor aquellas facultades del Consejo de Administración vinculadas a la conducción del negocio y al desempeño de las máximas funciones ejecutivas sobre todas las áreas de negocio de la Compañía, salvo las indelegables por Ley, por los Estatutos Sociales, o por el Reglamento del Consejo de Administración.

B.1.7 Identifique, en su caso, a los miembros del Consejo que asuman cargos de administradores o directivos en otras sociedades que formen parte del grupo de la sociedad cotizada:

Nombre o denominación social del consejero	Denominación social de la entidad del grupo	Cargo
D. Alfonso Ferrari Herrero	Telefónica Chile, S.A.	Consejero Suplente
	Telefónica del Perú, S.A.A.	Consejero
D. Francisco Javier de Paz Mancho	Atento Inversiones y Teleservicios, S.A.U.	Presidente no Ejecutivo
	Telefônica Brasil, S.A.	Consejero
	Telefónica de Argentina, S.A.	Consejero
D. José Fernando de Almansa Moreno-Barreda	Telefônica Brasil, S.A.	Consejero
	Telefónica de Argentina, S.A.	Consejero

	Telefónica del Perú, S.A.A.	Consejero
	Telefónica Móviles México, S.A. de C.V.	Consejero
D. José Maria Alvarez-Pallete López	Telefónica Czech Republic, a.s.	Presidente del Supervisory Board
	Telefónica DataCorp, S.A.U.	Consejero
	Telefónica de Argentina, S.A.	Consejero Suplente
	Telefónica del Perú, S.A.A.	Consejero
	Telefónica Europe, Plc.	Presidente del Board of Directors
	Telefónica Móviles Colombia, S.A.	Consejero Suplente
D. Luiz Fernando Furlán	Telefônica Brasil, S.A.	Consejero
Dª María Eva Castillo Sanz	Telefónica Czech Republic, a.s.	Vicepresidente 1º del Supervisory Board

B.1.8 Detalle, en su caso, los consejeros de su sociedad que sean miembros del Consejo de Administración de otras entidades cotizadas en mercados oficiales de valores en España distintas de su grupo, que hayan sido comunicadas a la sociedad:

Nombre o denominación social del consejero	Denominación social de la entidad cotizada	Cargo
D. César Alierta Izuel	International Consolidated Airlines Group, S.A. ("IAG")	Consejero
D. Isidro Fainé Casas	Caixabank, S.A.	Presidente
	Abertis Infraestructuras, S.A.	Vicepresidente
	Repsol YPF, S.A.	Vicepresidente 2º
D. Carlos Colomer Casellas	Ahorro Bursátil, S.A. SICAV	Presidente
	Inversiones Mobiliarias Urquiola S.A. SICAV	Presidente

D. Pablo Isla Alvarez de Tejera	Inditex, S.A.	Presidente- Consejero Delegado
---------------------------------	---------------	--------------------------------------

B.1.9 Indique y en su caso explique si la sociedad ha establecido reglas sobre el número de consejos de los que puedan formar parte sus consejeros:

Sí

Explicación de las reglas
El Reglamento del Consejo de Administración contempla entre las obligaciones de los Consejeros (artículo 29.2 del Reglamento del Consejo) la de que éstos deberán dedicar el tiempo y esfuerzo necesario al desarrollo de sus funciones y, a estos efectos, deberán informar a la Comisión de Nombramientos, Retribuciones y Buen Gobierno de sus restantes obligaciones profesionales por si pudieran interferir en el desarrollo de sus funciones como Consejeros.

B.1.10 En relación con la recomendación número 8 del Código Unificado, señale las políticas y estrategias generales de la sociedad que el Consejo en pleno se ha reservado aprobar:

La política de inversiones y financiación	Sí
La definición de la estructura del grupo de sociedades	Sí
La política de gobierno corporativo	Sí
La política de responsabilidad social corporativa	Sí
El Plan estratégico o de negocio, así como los objetivos de gestión y presupuesto anuales	Sí
La política de retribuciones y evaluación del desempeño de los altos directivos	Sí
La política de control y gestión de riesgos, así como el seguimiento periódico de los sistemas internos de información y control	Sí
La política de dividendos, así como la de autocartera y, en especial, sus límites	Sí

B.1.11 Complete los siguientes cuadros respecto a la remuneración agregada de los consejeros devengada durante el ejercicio:

a) En la sociedad objeto del presente informe:

Concepto retributivo	Datos en miles de euros
Retribución fija	9.162
Retribución variable	7.027
Dietas	320
Atenciones Estatutarias	0
Opciones sobre acciones y/u otros instrumentos financieros	3.698
Otros	2.213
TOTAL:	22.420

Otros Beneficios	Datos en miles de euros
Anticipos	0
Créditos concedidos	0
Fondos y Planes de Pensiones: Aportaciones	18
Fondos y Planes de Pensiones: Obligaciones contraídas	0
Primas de seguros de vida	142
Garantías constituidas por la sociedad a favor de los consejeros	0

b) Por la pertenencia de los consejeros de la sociedad a otros consejos de administración y/o a la alta dirección de sociedades del grupo:

Concepto retributivo	Datos en miles de euros
Retribución fija	3.324
Retribución variable	1.140
Dietas	0
Atenciones Estatutarias	0
Opciones sobre acciones y/u otros instrumentos financieros	1.000
Otros	268
TOTAL:	5.732

Otros Beneficios	Datos en miles de euros
Anticipos	0
Créditos concedidos	0
Fondos y Planes de Pensiones: Aportaciones	8
Fondos y Planes de Pensiones: Obligaciones contraídas	0
Primas de seguros de vida	11
Garantías constituidas por la sociedad a favor de los consejeros	0

c) Remuneración total por tipología de consejero:

Tipología consejeros	Por sociedad	Por grupo
Ejecutivos	17.721	3.427
Externos Dominicales	1.328	17
Externos Independientes	2.789	1.765
Otros Externos	582	523
Total	22.420	5.732

d) Respecto al beneficio atribuido a la sociedad dominante:

Remuneración total consejeros (en miles de euros)	28.152
Remuneración total consejeros/ beneficio atribuido a la sociedad dominante (expresado en %)	0,5

B.1.12 Identifique a los miembros de la alta dirección que no sean a su vez consejeros ejecutivos, e indique la remuneración total devengada a su favor durante el ejercicio:

Nombre o denominación social	Cargo
D. Matthew Key	Presidente de Telefónica Digital
D. Santiago Fernández Valbuena	Presidente de Telefónica Latinoamérica
D. Luis Abril Pérez	Secretario General Técnico de Presidencia
D. Ramiro Sánchez de Lerín García-Ovies	Secretario General Jurídico y del Consejo de Administración
D. Calixto Ríos Pérez	Director de Auditoría Interna
D. Guillermo Ansaldo Lutz	Director General de Recursos Globales
D. Ángel Vilá Boix	Director General de Finanzas y Desarrollo Corporativo

Remuneración total alta dirección (en miles de euros)	19.786
---	--------

B.1.13 Identifique de forma agregada si existen cláusulas de garantía o blindaje, para casos de despido o cambios de control a favor de los miembros de la alta dirección, incluyendo los consejeros ejecutivos, de la sociedad o de su grupo. Indique si estos contratos han de ser comunicados y/o aprobados por los órganos de la sociedad o de su grupo:

Número de beneficiarios	10
-------------------------	----

	Consejo de Administración	Junta General
Órgano que autoriza las cláusulas	Sí	No

¿Se informa a la Junta General sobre las cláusulas?	Sí
---	----

B.1.14 Indique el proceso para establecer la remuneración de los miembros del Consejo de Administración y las cláusulas estatutarias relevantes al respecto.

Proceso para establecer la remuneración de los miembros del Consejo de Administración y las cláusulas estatutarias
<p>La retribución de los Consejeros consistirá en una asignación mensual fija y determinada por su pertenencia al Consejo de Administración, a la Comisión Delegada, y a las Comisiones consultivas o de control, y en dietas de asistencia a las reuniones de las Comisiones consultivas o de control. El importe de las retribuciones que puede satisfacer la Compañía al conjunto de sus Consejeros por ambos conceptos será el que a tal efecto determine la Junta General de Accionistas, el cual permanecerá vigente hasta tanto ésta no acuerde su modificación. En este sentido, la Junta General de Accionistas celebrada el 11 de abril de 2003, fijó en 6 millones de euros el importe máximo bruto anual de la retribución a percibir por el Consejo de Administración.</p> <p>La fijación de la cantidad exacta a abonar dentro de ese límite y su distribución entre los distintos Consejeros corresponde al Consejo de Administración.</p> <p>De acuerdo con el artículo 35 del Reglamento del Consejo de Administración, el Consejero tiene derecho a obtener la retribución que fije el Consejo con arreglo a las previsiones estatutarias, dentro del límite aprobado por la Junta General, y previo informe de la Comisión de Nombramientos, Retribuciones y Buen Gobierno.</p> <p>En este sentido, y de acuerdo con lo establecido en el artículo 5 del mismo</p>

texto normativo, el Consejo de Administración se reserva expresamente la competencia de aprobar tanto la política de retribuciones de los Consejeros, como las decisiones relativas a la retribución de los mismos.

Por su parte, la Comisión de Nombramientos, Retribuciones y Buen Gobierno (artículo 22 del Reglamento del Consejo) es competente para:

- Proponer al Consejo la retribución de los Consejeros y revisarla de manera periódica para asegurar su adecuación a los cometidos desempeñados por aquéllos.
- Proponer al Consejo la extensión y cuantía de las retribuciones, derechos, y compensaciones de contenido económico, del Presidente y de los Consejeros ejecutivos, incluyendo las condiciones básicas de sus contratos a efectos de su instrumentación contractual.
- Elaborar y proponer al Consejo, para su aprobación, un informe anual sobre la política de retribuciones de los Consejeros.

Por otra parte, y con independencia de la retribución indicada en el primer párrafo, se prevé el establecimiento de sistemas de remuneración referenciados al valor de cotización de las acciones o que conlleven la entrega de acciones o de derechos de opción sobre acciones, destinados a los Consejeros. La aplicación de dichos sistemas de retribución deberá ser acordada por la Junta General de Accionistas, que determinará el valor de las acciones que se tome como referencia, el número de acciones a entregar a cada Consejero, el precio de ejercicio de los derechos de opción, el plazo de duración de este sistema de retribución y demás condiciones que estime oportunas.

Las retribuciones previstas en los apartados precedentes, derivadas de la pertenencia al Consejo de Administración, son compatibles con las demás percepciones profesionales o laborales que correspondan a los Consejeros por cualesquiera otras funciones ejecutivas o de asesoramiento que, en su caso, desempeñen para la Sociedad distintas de las de supervisión y decisión colegiada propias de su condición de Consejeros, las cuales se someterán al régimen legal que les fuera aplicable.

Señale si el Consejo en pleno se ha reservado la aprobación de las siguientes decisiones:

A propuesta del primer ejecutivo de la compañía, el nombramiento y eventual cese de los altos directivos, así como sus cláusulas de indemnización.	Sí
La retribución de los consejeros, así como, en el caso de los ejecutivos, la retribución adicional por sus funciones ejecutivas y demás condiciones que deban respetar sus contratos.	Sí

B.1.15 Indique si el Consejo de Administración aprueba una detallada política de retribuciones y especifique las cuestiones sobre las que se pronuncia:

Sí

Importe de los componentes fijos, con desglose, en su caso, de las dietas por participación en el Consejo y sus Comisiones y una estimación de la retribución fija anual a la que den origen	Sí
Conceptos retributivos de carácter variable	Sí
Principales características de los sistemas de previsión, con una estimación de su importe o coste anual equivalente	Sí
Condiciones que deberán respetar los contratos de quienes ejerzan funciones de alta dirección como consejeros ejecutivos	Sí

B.1.16 Indique si el Consejo somete a votación de la Junta General, como punto separado del orden del día, y con carácter consultivo, un informe sobre la política de retribuciones de los consejeros. En su caso, explique los aspectos del informe respecto a la política de retribuciones aprobada por el Consejo para los años futuros, los cambios más significativos de tales políticas sobre la aplicada durante el ejercicio y un resumen global de cómo se aplicó la política de retribuciones en el ejercicio. Detalle el papel desempeñado por la Comisión de Retribuciones y si han utilizado asesoramiento externo, la identidad de los consultores externos que lo hayan prestado:

No

Papel desempeñado por la Comisión de Retribuciones
<ul style="list-style-type: none"> - Proponer al Consejo de Administración, en el marco establecido en los Estatutos Sociales, la retribución de los Consejeros. - Elaborar y proponer al Consejo de Administración el Informe Anual sobre la Política de Retribuciones de los Consejeros. <p>Las cuestiones sobre las que se pronuncia el Informe sobre la Política de Retribuciones elaborado por Telefónica, S.A. son las siguientes:</p> <ul style="list-style-type: none"> - Objetivos de la política retributiva. - Estructura detallada de la retribución. - Ámbito de aplicación y parámetros de referencia de la retribución variable. - Importancia relativa de la retribución variable sobre la retribución fija. - Condiciones básicas de los contratos de los Consejeros ejecutivos. - Evolución de las retribuciones. - Proceso de elaboración de la política retributiva.

¿Ha utilizado asesoramiento externo?	Sí
Identidad de los consultores externos	TOWERS WATSON

B.1.17 Indique, en su caso, la identidad de los miembros del Consejo que sean, a su vez, miembros del Consejo de Administración, directivos o empleados de sociedades que ostenten participaciones significativas en la sociedad cotizada y/o en entidades de su grupo:

Nombre o denominación social del consejero	Denominación social del accionista significativo	Cargo
D. Isidro Fainé Casas	Caja de Ahorros y Pensiones de Barcelona, "la Caixa"	Presidente de Criteria Caixaholding, S.A.
		Presidente de Caja de Ahorros y Pensiones de Barcelona, "la Caixa"
		Presidente de Caixabank, S.A.
D. Antonio Massanell Lavilla	Caja de Ahorros y Pensiones de Barcelona, "la Caixa"	Director General de Caixabank, S.A.
		Consejero de Boursorama, S.A.

		Presidente de Barcelona Digital Centre Tecnològic Consejero de Caixa Capital Risc, S.G.E.C.R., S.A. Presidente de Port Aventura Entertainment, S.A. Consejero de e-la Caixa, S.A. Consejero de Mediterranea Beach & Golf Community, S.A. Consejero de Serveis Informàtics de la Caixa, S.A.
D. José Fernando de Almansa Moreno-Barreda	Banco Bilbao Vizcaya Argentaria, S.A.	Consejero Suplente de Grupo Financiero BBVA Bancomer, S.A. de C.V. Consejero Suplente de BBVA Bancomer, S.A.

Detalle, en su caso, las relaciones relevantes distintas de las contempladas en el epígrafe anterior, de los miembros del Consejo de Administración que les vinculen con los accionistas significativos y/o en entidades de su grupo:

Nombre o denominación social del consejero vinculado	Nombre o denominación social del accionista significativo vinculado	Descripción relación
D. José María Abril Pérez	Banco Bilbao Vizcaya Argentaria, S.A.	En situación de prejubilación. Fue Director General de Banca Mayorista y de Inversiones.
D. Ignacio Moreno Martínez	Banco Bilbao Vizcaya Argentaria, S.A.	Fue Director General del Área de Presidencia.

B.1.18 Indique, si se ha producido durante el ejercicio alguna modificación en el reglamento del consejo:

Sí

El Consejo de Administración de Telefónica, S.A., en su reunión celebrada el día 12 de abril de 2011, aprobó la modificación parcial del Reglamento del Consejo de la Compañía, modificación cuya finalidad principal fue adaptarlo a las novedades legislativas publicadas hasta ese momento en materia de sociedades de capital y de sociedades anónimas cotizadas, y, en línea con ello, a las correspondientes modificaciones estatutarias que se aprobarían por la Junta General Ordinaria de Accionistas de 2011. Por ello, y con el propósito de guardar la debida coordinación entre los diversos textos normativos de gobierno corporativo aplicables a la Compañía, la entrada en vigor de dicha modificación parcial del Reglamento quedó diferida hasta la aprobación de las modificaciones estatutarias correspondientes, que finalmente tuvo lugar el 18 de mayo de 2011.

En particular, las reformas del Reglamento del Consejo de Administración llevadas a cabo en el mes de abril de 2011 tuvieron su origen en las siguientes modificaciones legislativas: (i) la Ley 12/2010, de 30 de junio, por la que se modifica la Ley 19/1988, de 12 de julio, de Auditoría de Cuentas, la Ley 24/1988, de 28 de julio, del Mercado de Valores y el texto refundido de la Ley de Sociedades Anónimas aprobado por el Real Decreto Legislativo 1564/1989, de 22 de diciembre, para su adaptación a la normativa comunitaria; (ii) el Real Decreto Legislativo 1/2010, de 2 de julio, por el que se aprueba el texto refundido de la Ley de Sociedades de Capital; y (iii) la Ley 2/2011, de 4 de marzo, de Economía Sostenible.

Los artículos modificados del Reglamento del Consejo de Administración fueron, en concreto, los siguientes:

- Artículo 10.- Nombramiento, reelección y ratificación de Consejeros.
- Artículo 21.- La Comisión de Auditoría y Control.
- Artículo 30.- Deber de lealtad.
- Artículo 32.- Manifestaciones concretas del deber de lealtad.
- Artículo 36.- Informe sobre la política de remuneraciones.

Dichas modificaciones fueron comunicadas a la Comisión Nacional del Mercado de Valores e inscritas en el Registro Mercantil de Madrid el 24 de junio de 2011.

B.1.19 Indique los procedimientos de nombramiento, reelección, evaluación y remoción de los consejeros. Detalle los órganos competentes, los trámites a seguir y los criterios a emplear en cada uno de los procedimientos.

Nombramiento

Los Estatutos Sociales de Telefónica prevén que el Consejo de Administración esté compuesto por un mínimo de cinco y un máximo de veinte miembros, que serán designados por la Junta General. Con carácter provisional, el Consejo de Administración, de conformidad con las previsiones contenidas en la Ley de Sociedades de Capital y en los Estatutos Sociales, puede cubrir las vacantes existentes mediante cooptación.

En este sentido, hay que señalar que en determinadas ocasiones en que resulta indispensable por haberse producido vacantes con posterioridad a la celebración de la Junta General de Accionistas, se procede, de conformidad con lo establecido en la Ley de Sociedades de Capital, a su nombramiento por cooptación; sometiéndose a ratificación en la primera Junta General de Accionistas que se celebre.

Por lo demás, y en todo caso, las propuestas de nombramiento de Consejeros deberán respetar lo dispuesto en los Estatutos Sociales y en el Reglamento del Consejo de Administración de la Compañía y estar precedidas del correspondiente informe de la Comisión de Nombramientos, Retribuciones y Buen Gobierno, y en el caso de los Consejeros independientes, de la correspondiente propuesta.

En este sentido, y de acuerdo con las competencias asignadas a la Comisión de Nombramientos, Retribuciones y Buen Gobierno, ésta deberá informar, con criterios de objetividad y adecuación a los intereses sociales, las propuestas de nombramiento, reelección y cese de Consejeros de la Compañía, evaluando las competencias, conocimientos y experiencias necesarios de los candidatos que deban cubrir las vacantes.

Por su parte, y conforme a lo dispuesto en su Reglamento, el Consejo de Administración, en el ejercicio de las facultades de cooptación y de proposición de nombramientos a la Junta General, procurará que los Consejeros externos o no ejecutivos representen una amplia mayoría sobre los Consejeros ejecutivos. Asimismo, procurará que el número total de Consejeros independientes represente, al menos, un tercio del número total de miembros del Consejo.

Igualmente, el carácter de cada Consejero se explicará por el Consejo de Administración ante la Junta General de Accionistas que deba efectuar o ratificar su nombramiento. Asimismo, dicho carácter se revisará anualmente por el Consejo, previa verificación por la Comisión de Nombramientos, Retribuciones y Buen Gobierno, dando cuenta de ello en el Informe Anual de Gobierno Corporativo.

En todo caso, y en los supuestos de reelección o ratificación de Consejeros por la Junta General, el informe de la Comisión de Nombramientos, Retribuciones y Buen Gobierno, o, en el caso de Consejeros independientes, la propuesta de dicha Comisión, contendrá una evaluación del trabajo y dedicación efectiva al cargo durante el último período de tiempo en que lo hubiera desempeñado el Consejero propuesto.

Por último, tanto el Consejo de Administración como la Comisión de Nombramientos, Retribuciones y Buen Gobierno procurarán, dentro del ámbito de sus respectivas competencias, que la elección de quien haya de ser propuesto para el cargo de Consejero recaiga sobre personas de reconocida solvencia, competencia y experiencia, que se encuentren dispuestas a dedicar el tiempo y esfuerzo necesarios al desarrollo de sus funciones, debiendo extremar el rigor en relación con la elección de aquellas personas llamadas a cubrir los puestos de Consejeros independientes.

Reelección

Los Consejeros son nombrados por un periodo de cinco años, pudiendo ser reelegidos una o más veces por periodos de igual duración.

Al igual que las de nombramiento, las propuestas de reelección de Consejeros deben estar precedidas del correspondiente informe de la Comisión de Nombramientos, Retribuciones y Buen Gobierno, y en el caso de Consejeros independientes, de la correspondiente propuesta.

Evaluación

De conformidad con lo establecido en el Reglamento del Consejo de Administración, éste se reserva expresamente la competencia de aprobar la evaluación periódica de su funcionamiento y del funcionamiento de sus Comisiones, siendo competencia de la Comisión de Nombramientos, Retribuciones y Buen Gobierno la de organizar y coordinar, junto al Presidente del Consejo de Administración, la evaluación periódica de dicho órgano.

De acuerdo con lo anterior, es de destacar que el Consejo de Administración y sus Comisiones realizan periódicamente una evaluación detallada de sus actividades, con el objetivo principal de conocer la opinión de los Consejeros acerca del funcionamiento de los citados órganos sociales, y de establecer las propuestas de mejora que procedan, con el fin de lograr el óptimo funcionamiento de los órganos de gobierno de la Compañía.

Cese o Remoción

Los Consejeros cesarán en su cargo cuando haya transcurrido el periodo para el que fueron nombrados o cuando así lo acuerde la Junta General en uso de las atribuciones que tiene legalmente conferidas.

El Consejo de Administración no propondrá el cese de ningún Consejero independiente antes del cumplimiento del período estatutario para el que hubiera sido nombrado, salvo cuando concurra justa causa, apreciada por el Consejo previo informe de la Comisión de Nombramientos, Retribuciones y Buen Gobierno. En particular, se entenderá que existe justa causa cuando el Consejero hubiera incumplido los deberes inherentes a su cargo.

También podrá proponerse el cese de Consejeros independientes de resultados de Ofertas Públicas de Adquisición, fusiones u otras operaciones societarias similares que supongan un cambio en la estructura de capital de la sociedad.

B.1.20 Indique los supuestos en los que están obligados a dimitir los consejeros.

Conforme al artículo 12 del Reglamento del Consejo, los Consejeros deben poner su cargo a disposición del Consejo de Administración y formalizar la correspondiente dimisión en los siguientes casos:

- a) Cuando cesen en los puestos ejecutivos a los que estuviere asociado su nombramiento como Consejero o cuando desaparezcan las razones por las que fueron nombrados.
- b) Cuando se vean incurso en alguno de los supuestos de incompatibilidad o prohibición legalmente previstos.
- c) Cuando resulten gravemente amonestados por la Comisión de Nombramientos, Retribuciones y Buen Gobierno por haber incumplido alguna de sus obligaciones como Consejeros.

- d) Cuando su permanencia en el Consejo pueda afectar al crédito o reputación de que goza la Compañía en los mercados o poner en riesgo de cualquier otra manera sus intereses.

Adicionalmente, deberán tenerse en cuenta los supuestos contemplados en el último punto (“Cese o Remoción”) del apartado anterior.

B.1.21 Explique si la función de primer ejecutivo de la sociedad recae en el cargo de presidente del Consejo. En su caso, indique las medidas que se han tomado para limitar los riesgos de acumulación de poderes en una única persona:

Sí

Medidas para limitar riesgos
<ul style="list-style-type: none">- De acuerdo con lo previsto en el Reglamento del Consejo de Administración, la actuación del Presidente deberá ajustarse en todo momento a los criterios y directrices fijados por la Junta General de Accionistas y por el Consejo de Administración y las Comisiones dependientes del mismo.- Del mismo modo, todo acuerdo o decisión de especial relevancia para la Compañía se somete con carácter previo a la aprobación del Consejo de Administración o de la Comisión del Consejo correspondiente, según los casos.- Asimismo, se reseña que el Consejo de Administración tiene competencia exclusiva sobre determinadas materias como: las políticas y estrategias generales; la evaluación del Consejo, de sus Comisiones y de su Presidente; el nombramiento de Altos Directivos; la retribución de los Consejeros y Altos Directivos; y las Inversiones estratégicas.- Además, existe la necesidad de contar con los informes y propuestas de determinadas Comisiones del Consejo para la adopción de algunos acuerdos.- Igualmente, es importante destacar que el Presidente carece de voto de calidad dentro del Consejo de Administración.- Por lo demás, el Consejo de Administración de la Compañía, en su reunión celebrada el día 19 de diciembre de 2007, acordó el nombramiento de D. Julio Linares López como Consejero Delegado (Chief Operating Officer) de Telefónica, S.A., con reporte directo al Presidente y con responsabilidad sobre todas las Unidades de Negocio del Grupo Telefónica.

Indique y en su caso explique si se han establecido reglas que facultan a uno de los consejeros independientes para solicitar la convocatoria del Consejo o la inclusión de nuevos puntos en el orden del día, para coordinar y hacerse eco de las preocupaciones de los consejeros externos y para dirigir la evaluación por el Consejo de Administración

No

B.1.22 ¿Se exigen mayorías reforzadas, distintas de las legales, en algún tipo de decisión?:

No

Indique cómo se adoptan los acuerdos en el Consejo de Administración, señalando al menos, el mínimo quórum de asistencia y el tipo de mayorías para adoptar los acuerdos:

Descripción del acuerdo:

Todos los acuerdos

Quórum	%
Asistencia personal o por representación de la mitad más uno de todos los Consejeros.	50,01

Tipo de mayoría	%
Los acuerdos se adoptarán por mayoría de votos entre Consejeros concurrentes a la sesión, presentes o representados, salvo en los supuestos en que la ley exija para la validez de determinados acuerdos el voto favorable de un número mayor de Consejeros y en concreto (i) para el nombramiento de Consejeros que no sean titulares de un mínimo de acciones que representen, al menos, 3.000 euros de valor nominal (artículo 25 de los Estatutos Sociales), y (ii) para la designación del Presidente, Vicepresidente, Consejero Delegado o miembro de la Comisión Delegada, en cuyo caso se estará a los requisitos que se explican en el apartado siguiente.	50,01

B.1.23 Explique si existen requisitos específicos, distintos de los relativos a los consejeros, para ser nombrado presidente.

Sí

Descripción de los requisitos
Para que un Consejero pueda ser designado Presidente, será necesario que haya formado parte del Consejo de Administración durante, al menos, los tres años anteriores a su designación. No obstante, no será necesaria la mencionada antigüedad cuando la designación se lleve a cabo con el voto favorable de, al menos, el 85 por 100 de los miembros del Consejo de Administración.

B.1.24 Indique si el presidente tiene voto de calidad:

No

B.1.25 Indique si los estatutos o el reglamento del Consejo establecen algún límite a la edad de los consejeros:

No

Edad límite presidente	Edad límite consejero delegado	Edad límite consejero
0	0	0

B.1.26 Indique si los estatutos o el reglamento del Consejo establecen un mandato limitado para los consejeros independientes:

No

Número máximo de años de mandato	0
----------------------------------	---

B.1.27 En el caso de que sea escaso o nulo el número de consejeras, explique los motivos y las iniciativas adoptadas para corregir tal situación.

Explicación de los motivos y de las iniciativas
<p>La búsqueda deliberada de mujeres que reúnan el perfil profesional necesario es una cuestión de principio y, en este plano, es claro que Telefónica no ha permanecido ajena a esta sensibilidad. A este respecto, cabe destacar que con fecha 23 de enero de 2008, el Consejo de Administración acordó por unanimidad nombrar, por cooptación y a propuesta de la Comisión de Nombramientos, Retribuciones y Buen Gobierno, a D^a María Eva Castillo Sanz como Consejera de Telefónica con la condición de independiente. Dicho nombramiento fue ratificado por la Junta General Ordinaria de Accionistas de Telefónica, celebrada el 22 de abril de 2008, siendo designada como Consejera de la Compañía por un periodo de cinco años.</p> <p>Asimismo, se hace constar que con fecha 19 de diciembre de 2007, el Consejo de Administración acordó por unanimidad, previo informe favorable de la Comisión de Nombramientos, Retribuciones y Buen Gobierno, nombrar a D^a María Luz Medrano Aranguren como</p>

Vicesecretaria General y del Consejo de Administración de Telefónica.

Por otra parte, el artículo 10.3 del Reglamento del Consejo de Administración establece que el Consejo de Administración y la Comisión de Nombramientos, Retribuciones y Buen Gobierno, procurarán, dentro del ámbito de sus respectivas competencias, que la elección de quien haya de ser propuesto para el cargo de Consejero recaiga sobre personas de reconocida solvencia, competencia y experiencia, que se encuentren dispuestas a dedicar el tiempo y esfuerzo necesarios al desarrollo de sus funciones, debiendo extremar el rigor en relación con la elección de aquellas personas llamadas a cubrir los puestos de Consejeros independientes.

Por tanto, el procedimiento de selección descrito se basa exclusivamente en los méritos personales del candidato (“solvencia, competencia y experiencia”) y su capacidad de dedicación al ejercicio de las funciones de Consejero, por lo que no adolece de ningún sesgo implícito capaz de obstaculizar la selección de Consejeras, encontrándose, dentro de los potenciales candidatos a ser Consejeros, candidatas mujeres que reúnan el perfil profesional buscado en cada momento.

En particular, indique si la Comisión de Nombramientos y Retribuciones ha establecido procedimientos para que los procesos de selección no adolezcan de sesgos implícitos que obstaculicen la selección de consejeras, y busque deliberadamente candidatas que reúnan el perfil exigido:

Sí

Señale los principales procedimientos

De conformidad con lo dispuesto en el artículo 10.3 del Reglamento del Consejo, el Consejo de Administración y la Comisión de Nombramientos, Retribuciones y Buen Gobierno procurarán, dentro del ámbito de sus respectivas competencias, que la elección de quien haya de ser propuesto para el cargo de Consejero recaiga sobre personas de reconocida solvencia, competencia y experiencia, que se encuentren dispuestas a dedicar el tiempo y esfuerzo necesarios al desarrollo de sus funciones.

B.1.28 Indique si existen procesos formales para la delegación de votos en el Consejo de Administración. En su caso, detállelos brevemente.

De conformidad con lo establecido en el artículo 18 del Reglamento del Consejo de Administración, los Consejeros deberán asistir personalmente a las sesiones del Consejo y, cuando excepcionalmente no puedan hacerlo, procurarán que la representación que confieran a favor de otro miembro del Consejo incluya, en la medida de lo posible, las oportunas instrucciones. Dichas delegaciones podrán conferirse por carta o por cualquier otro medio que asegure la certeza y validez de la representación, a juicio del Presidente.

B.1.29 Indique el número de reuniones que ha mantenido el Consejo de Administración durante el ejercicio. Asimismo, señale, en su caso, las veces que se ha reunido el Consejo sin la asistencia de su Presidente:

Número de reuniones del Consejo	12
Número de reuniones del Consejo sin la asistencia del Presidente	0

Indique el número de reuniones que han mantenido en el ejercicio las distintas comisiones del Consejo:

Número de reuniones de la Comisión Ejecutiva o Delegada	17
Número de reuniones del Comité de Auditoría	11
Número de reuniones de la Comisión de Nombramientos y Retribuciones	8
Número de reuniones de la Comisión de Nombramientos	0
Número de reuniones de la Comisión de Retribuciones	0

B.1.30 Indique el número de reuniones que ha mantenido el Consejo de Administración durante el ejercicio sin la asistencia de todos sus miembros. En el cómputo se considerarán no asistencias las representaciones realizadas sin instrucciones específicas:

Número de no asistencias de consejeros durante el ejercicio	1
% de no asistencias sobre el total de votos durante el ejercicio	0,476

B.1.31 Indique si las cuentas anuales individuales y consolidadas que se presentan para su aprobación al Consejo están previamente certificadas:

No

Identifique, en su caso, a la/s persona/s que ha o han certificado las cuentas anuales individuales y consolidadas de la sociedad, para su formulación por el Consejo:

B.1.32 Explique, si los hubiera, los mecanismos establecidos por el Consejo de Administración para evitar que las cuentas individuales y consolidadas

por él formuladas se presenten en la Junta General con salvedades en el informe de auditoría.

El Consejo de Administración asume, a través de la Comisión de Auditoría y Control, un papel fundamental en la supervisión del proceso de elaboración de la información financiera de la Compañía, sirviendo como control y coordinador de los distintos actores que intervienen en el mismo.

En este sentido, y para lograr este objetivo, los trabajos de la Comisión de Auditoría y Control se orientan a las siguientes cuestiones fundamentales:

1. Supervisar el proceso de elaboración y presentación de la información financiera regulada. En relación con ello, le compete supervisar el proceso de elaboración e integridad de la información financiera relativa a la Sociedad y al Grupo, revisando el cumplimiento de los requisitos normativos, la adecuada delimitación del perímetro de consolidación, y la correcta aplicación de los criterios contables, dando cuenta de ello al Consejo de Administración.

2. Supervisar la eficacia del control interno de la Sociedad y los sistemas de gestión de riesgos, así como discutir con los auditores de cuentas las debilidades significativas del sistema de control interno detectados en el desarrollo de la auditoría. En relación con ello, le corresponde proponer al Consejo de Administración la política de control y gestión de riesgos.

3. Establecer y mantener las oportunas relaciones con el Auditor de Cuentas para recibir información sobre aquellas cuestiones que puedan poner en riesgo la independencia de éste, para su examen por la Comisión, y cualesquiera otras relacionadas con el proceso de desarrollo de la auditoría de cuentas, así como aquellas otras comunicaciones previstas en la legislación de auditoría de cuentas y en las normas técnicas de auditoría.

En todo caso, la Comisión de Auditoría y Control deberá recibir anualmente del Auditor de Cuentas la confirmación escrita de su independencia frente a la entidad o entidades vinculadas a ésta directa o indirectamente, así como la información de los servicios adicionales de cualquier clase prestados a estas entidades por el citado Auditor, o por las personas o entidades vinculados a éste de acuerdo con lo dispuesto en el Texto Refundido de la Ley de Auditoría de Cuentas aprobado por el Real Decreto Legislativo 1/2011, de 1 de julio.

4. Emitir anualmente, con carácter previo a la emisión del informe de auditoría de cuentas, un informe en el que se expresará una opinión sobre la independencia del Auditor de Cuentas. Este informe deberá pronunciarse, en todo caso, sobre la prestación de los servicios adicionales a que hace referencia el apartado anterior.

5. Supervisar la auditoría interna, y, en particular:

- a) Velar por la independencia y eficacia de la función de auditoría interna;
- b) Proponer la selección, nombramiento y cese del responsable del servicio de auditoría interna;
- c) Proponer el presupuesto de ese servicio;

- d) Revisar el plan anual de trabajo de la auditoría interna y el informe anual de actividades;
- e) Recibir información periódica de sus actividades; y
- f) Verificar que la alta dirección tiene en cuenta las conclusiones y recomendaciones de sus informes.

La Comisión de Auditoría y Control verifica tanto la información financiera periódica como las cuentas anuales de la Compañía, asegurándose de que toda la información financiera se elabora conforme a los mismos principios y prácticas profesionales. Para ello, la Comisión de Auditoría y Control se reúne todas las veces que resulte oportuno, habiendo celebrado once (11) reuniones durante el año 2011.

Por otra parte, el Auditor externo participa con carácter habitual en las reuniones de la Comisión de Auditoría y Control para explicar y aclarar, a requerimiento de esta Comisión, aspectos de los informes de auditoría y de los trabajos por él realizados. Además, a requerimiento de la propia Comisión, han participado en la misma otros miembros del equipo directivo de la Compañía y de sus sociedades filiales para exponer asuntos específicos que afectan a sus respectivas áreas de competencia. En concreto, se destaca la participación, tanto de los responsables del área financiera y del área de planificación y control, como de los responsables del área de auditoría interna. Los miembros de la Comisión han mantenido reuniones separadamente con cada uno de estos interlocutores cuando así se ha estimado necesario, para llevar a cabo un seguimiento riguroso de la elaboración de la información financiera de la Compañía.

Con independencia de lo anterior, el artículo 41 del Reglamento del Consejo establece que el Consejo de Administración procurará formular definitivamente las cuentas de manera tal que no haya lugar a salvedades por parte del Auditor, indicando que, no obstante, cuando el Consejo considere que debe mantener su criterio, explicará públicamente el contenido y el alcance de las discrepancias.

B.1.33 ¿El secretario del Consejo tiene la condición de consejero?

No

B.1.34 Explique los procedimientos de nombramiento y cese del Secretario del Consejo, indicando si su nombramiento y cese han sido informados por la Comisión de Nombramientos y aprobados por el pleno del Consejo.

Procedimiento de nombramiento y cese
De conformidad con lo dispuesto en el artículo 15 del Reglamento del Consejo de Administración, el Consejo, a propuesta del Presidente, y previo informe de la Comisión de Nombramientos, Retribuciones y Buen Gobierno, designará un Secretario del Consejo, debiendo seguir el mismo procedimiento para acordar su cese.

¿La Comisión de Nombramientos informa del nombramiento?	Sí
¿La Comisión de Nombramientos informa del cese?	Sí
¿El Consejo en pleno aprueba el nombramiento?	Sí
¿El Consejo en pleno aprueba el cese?	Sí

¿Tiene el secretario del Consejo encomendada la función de velar, de forma especial, por las recomendaciones de buen gobierno?

Sí

Observaciones
El Secretario cuidará, en todo caso, de la legalidad formal y material de las actuaciones del Consejo, que las mismas sean conformes con los Estatutos, con los Reglamentos de la Junta y del Consejo, y que tengan presentes las recomendaciones de buen gobierno asumidas por la Compañía y vigentes en cada momento (artículo 15 del Reglamento del Consejo).

B.1.35 Indique, si los hubiera, los mecanismos establecidos por la sociedad para preservar la independencia del auditor, de los analistas financieros, de los bancos de inversión y de las agencias de calificación.

Por lo que respecta a la independencia del auditor externo de la Compañía, el Reglamento del Consejo de Administración de Telefónica, en su artículo 41, dispone que el Consejo de Administración establecerá, a través de la Comisión de Auditoría y Control, una relación de carácter estable y profesional con el Auditor de Cuentas, con estricto respeto de su independencia.

Asimismo, la Comisión de Auditoría y Control tiene entre sus competencias fundamentales (artículo 21 del Reglamento del Consejo) la de establecer y mantener las oportunas relaciones con el Auditor de Cuentas para recibir información sobre aquellas cuestiones que puedan poner en riesgo la independencia de éste, para su examen por la Comisión, y cualesquiera otras relacionadas con el proceso de desarrollo de la auditoría de cuentas, así como aquellas otras comunicaciones previstas en la legislación de auditoría de cuentas y en las normas técnicas de auditoría.

En todo caso, la Comisión de Auditoría y Control deberá recibir anualmente del Auditor de Cuentas la confirmación escrita de su independencia frente a la entidad o entidades vinculadas a ésta directa o indirectamente, así como la información de los servicios adicionales de cualquier clase prestados a estas entidades por el citado Auditor, o por las personas o entidades vinculados a éste de acuerdo con lo dispuesto

en el Texto Refundido de la Ley de Auditoría de Cuentas aprobado por el Real Decreto Legislativo 1/2011, de 1 de julio.

Igualmente, la Comisión deberá emitir anualmente, con carácter previo a la emisión del informe de auditoría de cuentas, un informe en el que se expresará una opinión sobre la independencia del Auditor de Cuentas. Este informe deberá pronunciarse, en todo caso, sobre la prestación de los servicios adicionales a que hace referencia el apartado anterior.

Adicionalmente, y de acuerdo con lo establecido en el artículo 21 del Reglamento del Consejo de Administración, es la Comisión de Auditoría y Control de la Compañía la que propone al Consejo de Administración, para su sometimiento a la Junta General de Accionistas, la designación del Auditor de Cuentas, así como, en su caso, sus condiciones de contratación, el alcance de su mandato profesional y la revocación o renovación de su nombramiento.

Por otra parte, el auditor externo tiene un acceso directo a la Comisión de Auditoría y Control, participando habitualmente en sus reuniones, sin la presencia de miembros del equipo de gestión de la Compañía cuando esto pudiera ser necesario. En este sentido, y de acuerdo con las exigencias de la normativa estadounidense en esta materia, el auditor externo tiene la obligación de informar, al menos de forma anual, a la Comisión de Auditoría y Control, de las políticas y prácticas contables más relevantes seguidas en la elaboración de la información financiera y contable de la Compañía, de cualquier tratamiento contable alternativo dentro de los principios y prácticas contables generalmente aceptados que afecte a algún elemento relevante dentro de los estados financieros que haya podido ser discutido con el equipo de gestión, y, por último, de cualquier comunicación relevante entre el auditor y el equipo de gestión de la Compañía.

De acuerdo con la normativa interna de la Compañía, y en línea también con las exigencias legales impuestas por la normativa americana, la contratación de cualquier servicio con el auditor externo de la Compañía debe contar siempre con la aprobación previa de la Comisión de Auditoría y Control. Además, esta contratación de servicios, distintos de los de la propia auditoría de cuentas, se realiza con un estricto cumplimiento de la Ley de Auditoría de Cuentas y de la Ley Sarbanes-Oxley publicada en los Estados Unidos y de su normativa de desarrollo. En este sentido, y con carácter previo a su contratación, la Comisión de Auditoría y Control analiza el contenido de los trabajos a realizar, valorando las situaciones que pueden suponer un riesgo para la independencia de los auditores externos de la Sociedad, y en concreto, supervisa el porcentaje que representan los honorarios satisfechos por ésta sobre el total de los ingresos de la firma auditora. En este sentido, la Compañía informa en su Memoria Anual, de acuerdo con las exigencias legales vigentes, de los honorarios satisfechos al auditor externo de la Sociedad incluyendo los relativos a servicios de naturaleza distinta a los de auditoría.

B.1.36 Indique si durante el ejercicio la Sociedad ha cambiado de auditor externo. En su caso identifique al auditor entrante y saliente:

No

Auditor saliente	Auditor entrante

En el caso de que hubieran existido desacuerdos con el auditor saliente, explique el contenido de los mismos:

No

B.1.37 Indique si la firma de auditoría realiza otros trabajos para la sociedad y/o su grupo distintos de los de auditoría y en ese caso declare el importe de los honorarios recibidos por dichos trabajos y el porcentaje que supone sobre los honorarios facturados a la sociedad y/o su grupo:

Sí

	Sociedad	Grupo	Total
Importe de otros trabajos distintos de los de auditoría (miles de euros)	0	2	2
Importe trabajos distintos de los de auditoría / Importe total facturado por la firma de auditoría (en %)	0,000	0,008	0,007

B.1.38 Indique si el informe de auditoría de las Cuentas Anuales del ejercicio anterior presenta reservas o salvedades. En su caso, indique las razones dadas por el Presidente del Comité de Auditoría para explicar el contenido y alcance de dichas reservas o salvedades.

No

B.1.39 Indique el número de años que la firma actual de auditoría lleva de forma ininterrumpida realizando la auditoría de las cuentas anuales de la sociedad y/o su grupo. Asimismo, indique el porcentaje que representa el número de años auditados por la actual firma de auditoría sobre el número total de años en los que las cuentas anuales han sido auditadas:

	Sociedad	Grupo
Número de años ininterrumpidos	7	7

	Sociedad	Grupo
Nº de años auditados por la firma actual de auditoría / Nº de años que la sociedad ha sido auditada (en %)	24,1	33,3

B.1.40 Indique las participaciones de los miembros del Consejo de Administración de la sociedad en el capital de entidades que tengan el mismo, análogo o complementario género de actividad del que constituya el objeto social, tanto de la sociedad como de su grupo, y que hayan sido comunicadas a la sociedad. Asimismo, indique los cargos o funciones que en estas sociedades ejerzan:

Nombre o denominación social del consejero	Denominación de la sociedad objeto	% participación	Cargo o funciones
D. Isidro Fainé Casas	Abertis Infraestructuras, S.A.	0,008	Vicepresidente
D. David Arculus	BT Group Plc.	0,000	---
	British Sky Broadcasting Group Plc.	0,000	---

B.1.41 Indique y en su caso detalle si existe un procedimiento para que los consejeros puedan contar con asesoramiento externo:

Sí

Detalle del procedimiento
<p>El artículo 28 del Reglamento del Consejo de Administración establece que, con el fin de ser auxiliados en el ejercicio de sus funciones, los Consejeros o cualquiera de las Comisiones del Consejo, podrán solicitar la contratación con cargo a la Compañía de asesores legales, contables, financieros u otros expertos. El encargo ha de versar sobre problemas concretos de cierto relieve y complejidad que se presenten en el desempeño de su cargo.</p> <p>La decisión de contratar dichos servicios ha de ser comunicada al Presidente de la Compañía y se instrumentalizará a través del Secretario del Consejo, salvo que por el Consejo de Administración no se considere precisa o conveniente dicha contratación.</p>

B.1.42 Indique y en su caso detalle si existe un procedimiento para que los consejeros puedan contar con la información necesaria para preparar las reuniones de los órganos de administración con tiempo suficiente:

Sí

Detalle del procedimiento
<p>La Compañía adopta las medidas necesarias para asegurar que los Consejeros dispongan con antelación suficiente de la información precisa, específicamente elaborada y orientada para preparar las sesiones del Consejo y de sus Comisiones, sin excusar en ningún caso su cumplimiento basándose en la importancia o naturaleza reservada de la información -salvo en circunstancias absolutamente excepcionales- .</p> <p>En este sentido, el Consejo de Administración y sus Comisiones, elaboran, al comienzo de cada ejercicio, un calendario de las sesiones ordinarias a celebrar durante el año. Dicho calendario puede ser modificado por acuerdo del propio Consejo o Comisión, o por decisión de su Presidente, en cuyo caso la modificación deberá ponerse en conocimiento de los Consejeros a la mayor brevedad.</p> <p>Asimismo, y siguiendo la Recomendación número 19 del Código Unificado de Buen Gobierno, el Consejo y sus Comisiones elaboran, al comienzo de cada año, un Plan de Actuaciones en el que se detallan y periodifican las actividades a desarrollar, para cada ejercicio, conforme a las competencias y funciones que tienen asignadas.</p> <p>Igualmente, todas las reuniones del Consejo y de las Comisiones cuentan con un Orden del Día preestablecido, que es comunicado con una antelación de, al menos, tres días a la fecha prevista para su celebración, junto con la convocatoria de la sesión. Con el mismo objetivo, se remite a los Consejeros, con antelación suficiente, la documentación relacionada con el orden del día de las reuniones, la cual se completa con la documentación y presentaciones escritas que se les facilita en el mismo acto de la celebración de la sesión.</p> <p>Para facilitar toda la información y aclaraciones necesarias en relación con algunos de los asuntos tratados, asisten a la práctica totalidad de las reuniones del Consejo y de sus Comisiones los principales directivos del Grupo, para la exposición de asuntos de su competencia.</p> <p>Además de ello, y con carácter general, el Reglamento del Consejo establece de forma expresa que los Consejeros se hallan investidos de las más amplias facultades para obtener información sobre cualquier aspecto de la Compañía, para examinar sus libros, registros, documentos y demás antecedentes de las operaciones sociales. El ejercicio de este derecho de información se canalizará a través del Presidente o del Secretario del Consejo de Administración, quienes atenderán las solicitudes de los Consejeros facilitándoles directamente la información u ofreciéndoles los interlocutores apropiados en el nivel de la organización que proceda.</p>

B.1.43 Indique y en su caso detalle si la sociedad ha establecido reglas que obliguen a los consejeros a informar y, en su caso, dimitir en aquellos supuestos que puedan perjudicar al crédito y reputación de la sociedad:

Sí

Explique las reglas
De conformidad con lo dispuesto en el artículo 12 del Reglamento del Consejo de Administración, los Consejeros deberán poner su cargo a disposición del Consejo y formalizar la correspondiente dimisión cuando su permanencia en el Consejo pueda afectar al crédito o reputación de que goza la Compañía en el mercado o poner en riesgo de cualquier otra manera sus intereses. Asimismo, el artículo 32. h) del Reglamento establece que los Consejeros deberán comunicar al Consejo, a la mayor brevedad, aquellas circunstancias a ellos vinculadas que puedan perjudicar al crédito y reputación de la Sociedad.

B.1.44 Indique si algún miembro del Consejo de Administración ha informado a la sociedad que ha resultado procesado o se ha dictado contra él auto de apertura de juicio oral, por alguno de los delitos señalados en el artículo 124 de la Ley de Sociedades Anónimas:

No

Indique si el Consejo de Administración ha analizado el caso. Si la respuesta es afirmativa explique de forma razonada la decisión tomada sobre si procede o no que el consejero continúe en su cargo.

No

Decisión tomada	Explicación razonada

B.2. Comisiones del Consejo de Administración

B.2.1 Detalle todas las comisiones del Consejo de Administración y sus miembros:

COMISIÓN DE NOMBRAMIENTOS, RETRIBUCIONES Y BUEN GOBIERNO

Nombre	Cargo	Tipología
D. Alfonso Ferrari Herrero	Presidente	Independiente
D. Carlos Colomer Casellas	Vocal	Independiente
D. Gonzalo Hinojosa Fernández de Angulo	Vocal	Independiente
D. Pablo Isla Álvarez de Tejera	Vocal	Independiente
D. Peter Erskine	Vocal	Otro Externo

COMISIÓN DE AUDITORÍA Y CONTROL

Nombre	Cargo	Tipología
D. Gonzalo Hinojosa Fernández de Angulo	Presidente	Independiente
D. Alfonso Ferrari Herrero	Vocal	Independiente
D. Antonio Massanell Lavilla	Vocal	Dominical

COMISIÓN DE RECURSOS HUMANOS, REPUTACIÓN Y RESPONSABILIDAD CORPORATIVA

Nombre	Cargo	Tipología
D. Francisco Javier de Paz Mancho	Presidente	Independiente
D. Alfonso Ferrari Herrero	Vocal	Independiente
D. Antonio Massanell Lavilla	Vocal	Dominical
D. Gonzalo Hinojosa Fernández de Angulo	Vocal	Independiente
D. Pablo Isla Álvarez de Tejera	Vocal	Independiente

COMISIÓN DE REGULACIÓN

Nombre	Cargo	Tipología
D. Pablo Isla Álvarez de Tejera	Presidente	Independiente
D. Alfonso Ferrari Herrero	Vocal	Independiente
D. David Arculus	Vocal	Independiente

D. Francisco Javier de Paz Mancho	Vocal	Independiente
D. José Fernando de Almansa Moreno-Barreda	Vocal	Otro Externo
D ^a María Eva Castillo Sanz	Vocal	Independiente

COMISIÓN DE CALIDAD DEL SERVICIO Y ATENCIÓN COMERCIAL

Nombre	Cargo	Tipología
D. Antonio Massanell Lavilla	Presidente	Dominical
D. Alfonso Ferrari Herrero	Vocal	Independiente
D. Carlos Colomer Casellas	Vocal	Independiente
D. Gonzalo Hinojosa Fernández de Angulo	Vocal	Independiente
D ^a María Eva Castillo Sanz	Vocal	Independiente
D. Pablo Isla Álvarez de Tejera	Vocal	Independiente

COMISIÓN DE ASUNTOS INTERNACIONALES

Nombre	Cargo	Tipología
D. José Fernando de Almansa Moreno-Barreda	Presidente	Otro Externo
D. Alfonso Ferrari Herrero	Vocal	Independiente
D. David Arculus	Vocal	Independiente
D. Francisco Javier de Paz Mancho	Vocal	Independiente
D. Gonzalo Hinojosa Fernández de Angulo	Vocal	Independiente
D. José María Abril Pérez	Vocal	Dominical
D. Luiz Fernando Furlán	Vocal	Independiente

COMISIÓN DELEGADA

Nombre	Cargo	Tipología
D. César Alierta Izuel	Presidente	Ejecutivo
D. Isidro Fainé Casas	Vicepresidente	Dominical
D. José María Abril Pérez	Vicepresidente	Dominical
D. Alfonso Ferrari Herrero	Vocal	Independiente
D. Carlos Colomer Casellas	Vocal	Independiente
D. Francisco Javier de Paz Mancho	Vocal	Independiente
D. Gonzalo Hinojosa Fernández de Angulo	Vocal	Independiente
D. Julio Linares López	Vocal	Ejecutivo
D. Peter Erskine	Vocal	Otro Externo

COMISIÓN DE ESTRATEGIA

Nombre	Cargo	Tipología
D. Peter Erskine	Presidente	Otro Externo
D. Alfonso Ferrari Herrero	Vocal	Independiente
D. Gonzalo Hinojosa Fernández de Angulo	Vocal	Independiente
D. José Fernando de Almansa Moreno-Barreda	Vocal	Otro Externo
D ^a María Eva Castillo Sanz	Vocal	Independiente

COMISIÓN DE INNOVACIÓN

Nombre	Cargo	Tipología
D. Carlos Colomer Casellas	Presidente	Independiente
D. Antonio Massanell Lavilla	Vocal	Dominical
D. José María Abril Pérez	Vocal	Dominical
D. Julio Linares López	Vocal	Ejecutivo
D. Peter Erskine	Vocal	Otro Externo

B.2.2 Señale si corresponden al Comité de Auditoría las siguientes funciones:

Supervisar el proceso de elaboración y la integridad de la información financiera relativa a la sociedad y, en su caso, al grupo, revisando el cumplimiento de los requisitos normativos, la adecuada delimitación del perímetro de consolidación y la correcta aplicación de los criterios contables	Sí
Revisar periódicamente los sistemas de control interno y gestión de riesgos, para que los principales riesgos se identifiquen, gestionen y den a conocer adecuadamente	Sí
Velar por la independencia y eficacia de la función de auditoría interna; proponer la selección, nombramiento, reelección y cese del responsable del servicio de auditoría interna; proponer el presupuesto de ese servicio; recibir información periódica sobre sus actividades; y verificar que la alta dirección tiene en cuenta las conclusiones y recomendaciones de sus informes	Sí
Establecer y supervisar un mecanismo que permita a los empleados comunicar, de forma confidencial y, si se considera apropiado anónima, las irregularidades de potencial trascendencia, especialmente financieras y contables, que adviertan en el seno de la empresa	Sí
Elevar al Consejo las propuestas de selección, nombramiento, reelección y sustitución del auditor externo, así como las condiciones de su contratación	Sí
Recibir regularmente del auditor externo información sobre el plan de auditoría y los resultados de su ejecución, y verificar que la alta dirección tiene en cuenta sus recomendaciones	Sí
Asegurar la independencia del auditor externo	Sí
En el caso de grupos, favorecer que el auditor del grupo asuma la responsabilidad de las auditorías de las empresas que lo integren	Sí

B.2.3 Realice una descripción de las reglas de organización y funcionamiento, así como las responsabilidades que tienen atribuidas cada una de las comisiones del Consejo.

La Comisión de Asuntos Internacionales.

a) Composición.

La Comisión de Asuntos Internacionales estará compuesta por el número de Consejeros que el Consejo de Administración determine en cada momento, no

pudiendo ser en ningún caso inferior a tres, y debiendo ser mayoría los Consejeros externos.

El Presidente de la Comisión de Asuntos Internacionales será nombrado de entre sus miembros.

b) Funciones.

Sin perjuicio de otras funciones que pueda atribuirle el Consejo de Administración, la Comisión de Asuntos Internacionales tendrá como misión fundamental reforzar y llevar a la atención del Consejo de Administración los asuntos internacionales relevantes para el buen desarrollo del Grupo Telefónica. En tal sentido desempeñará, entre otras, las siguientes funciones:

- (i) Prestar especial atención a las relaciones institucionales en los países en los que operan sociedades del Grupo Telefónica.
- (ii) Analizar aquellas cuestiones de importancia que le afecten en organismos y foros internacionales o de integración económica.
- (iii) Revisar los asuntos regulatorios, de competencia y alianzas.
- (iv) Evaluar los programas y actuaciones de las distintas Fundaciones de la Compañía y los recursos que se utilizan en beneficio de su imagen y presencia social internacional.

c) Plan de Actuaciones y Memoria.

Al igual que el propio Consejo y que el resto de las Comisiones, la Comisión de Asuntos Internacionales elabora, al comienzo de cada ejercicio, y de conformidad con lo dispuesto en el artículo 19 b) 3. del Reglamento del Consejo de Administración, un Plan de Actuaciones en el que se detallan y periodifican las actuaciones a desarrollar para cada ejercicio en sus distintas áreas de acción.

Asimismo, la Comisión elabora una Memoria de Actividades, de carácter interno, en la que se contiene el resumen de las principales actividades y actuaciones llevadas a cabo durante el ejercicio anterior, detallando los asuntos examinados y tratados en las reuniones celebradas, y reseñando aspectos relacionados con sus funciones y competencias, composición y funcionamiento.

De los asuntos tratados por la Comisión de Asuntos Internacionales, y de conformidad con lo dispuesto en el artículo 19 b) 3. del Reglamento del Consejo, se da cumplida cuenta al Consejo de Administración a fin de que éste tome conocimiento de dichos asuntos para el ejercicio de sus competencias.

La Comisión de Auditoría y Control.

En desarrollo de lo dispuesto en el artículo 31 bis de los Estatutos Sociales de Telefónica, S.A., el artículo 21 del Reglamento del Consejo de Administración de la sociedad regula la Comisión de Auditoría y Control en los siguientes términos:

a) Composición.

La Comisión de Auditoría y Control estará formada por un mínimo de tres y un máximo de cinco Consejeros designados por el Consejo de Administración. Todos los integrantes de dicha Comisión deberán ser Consejeros externos o no ejecutivos y, al menos uno de ellos, Consejero independiente. En dicha designación el Consejo de Administración tendrá en cuenta los conocimientos y experiencia en materia de contabilidad, auditoría o en ambas, así como de gestión de riesgos que posean los designados.

El Presidente de la Comisión de Auditoría y Control, cargo que en todo caso recaerá en un Consejero independiente, será nombrado de entre sus miembros, y deberá ser sustituido cada cuatro años, pudiendo ser reelegido una vez transcurrido el plazo de un año desde su cese.

b) Competencias.

Sin perjuicio de cualquier otro cometido que le pudiera asignar el Consejo de Administración, la Comisión de Auditoría y Control tendrá como función primordial la de servir de apoyo al Consejo de Administración en sus funciones de supervisión y, en concreto, tendrá como mínimo las siguientes competencias:

- 1) Informar, a través de su Presidente, en la Junta General de Accionistas sobre las cuestiones que en ella planteen los accionistas en materia de competencia de la Comisión.
- 2) Proponer al Consejo de Administración, para su sometimiento a la Junta General de Accionistas, la designación del Auditor de Cuentas al que se refiere el artículo 264 de la Ley de Sociedades de Capital, así como, en su caso, sus condiciones de contratación, el alcance de su mandato profesional y la revocación o renovación de su nombramiento.
- 3) Supervisar la auditoría interna, y, en particular:
 - a) Velar por la independencia y eficacia de la función de auditoría interna;
 - b) Proponer la selección, nombramiento y cese del responsable del servicio de auditoría interna;
 - c) Proponer el presupuesto de ese servicio;
 - d) Revisar el plan anual de trabajo de la auditoría interna y el informe anual de actividades;
 - e) Recibir información periódica de sus actividades; y
 - f) Verificar que la alta dirección tiene en cuenta las conclusiones y recomendaciones de sus informes.
- 4) Supervisar el proceso de elaboración y presentación de la información financiera regulada. En relación con ello, le compete supervisar el proceso de elaboración e integridad de la información financiera relativa a la Sociedad y al Grupo, revisando el cumplimiento de los requisitos normativos, la adecuada delimitación del perímetro de consolidación, y la correcta aplicación de los criterios contables, dando cuenta de ello al Consejo de Administración.

- 5) Supervisar la eficacia del control interno de la Sociedad y los sistemas de gestión de riesgos, así como discutir con los auditores de cuentas las debilidades significativas del sistema de control interno detectados en el desarrollo de la auditoría. En relación con ello, le corresponde proponer al Consejo de Administración la política de control y gestión de riesgos, la cual identificará, al menos:
 - a) los tipos de riesgo (operativo, tecnológico, financiero, legal y reputacional) a los que se enfrenta la sociedad;
 - b) la fijación del nivel de riesgo que la sociedad considere aceptable;
 - c) las medidas para mitigar el impacto de los riesgos identificados en caso de que lleguen a materializarse;
 - d) los sistemas de control e información que se emplearán para controlar y gestionar los citados riesgos.
- 6) Establecer y supervisar un sistema que permita a los empleados comunicar, de forma confidencial y anónima, las irregularidades de potencial trascendencia, especialmente financieras y contables, que se adviertan en el seno de la Compañía.
- 7) Establecer y mantener las oportunas relaciones con el Auditor de Cuentas para recibir información sobre aquellas cuestiones que puedan poner en riesgo la independencia de éste, para su examen por la Comisión, y cualesquiera otras relacionadas con el proceso de desarrollo de la auditoría de cuentas, así como aquellas otras comunicaciones previstas en la legislación de auditoría de cuentas y en las normas técnicas de auditoría.

En todo caso, la Comisión de Auditoría y Control deberá recibir anualmente del Auditor de Cuentas la confirmación escrita de su independencia frente a la entidad o entidades vinculadas a ésta directa o indirectamente, así como la información de los servicios adicionales de cualquier clase prestados a estas entidades por el citado Auditor, o por las personas o entidades vinculados a éste de acuerdo con lo dispuesto en el Texto Refundido de la Ley de Auditoría de Cuentas aprobado por el Real Decreto Legislativo 1/2011, de 1 de julio.

- 8) Emitir anualmente, con carácter previo a la emisión del informe de auditoría de cuentas, un informe en el que se expresará una opinión sobre la independencia del Auditor de Cuentas. Este informe deberá pronunciarse, en todo caso, sobre la prestación de los servicios adicionales a que hace referencia el apartado 7) anterior.

c) Funcionamiento.

La Comisión de Auditoría y Control se reunirá, al menos, una vez al trimestre y todas las veces que resulte oportuno, previa convocatoria de su Presidente.

En el desarrollo de sus funciones, la Comisión de Auditoría y Control podrá requerir la asistencia a sus sesiones del Auditor de Cuentas de la Compañía, del responsable de la auditoría interna, y de cualquier empleado o directivo de la Compañía.

d) Plan de Actuaciones y Memoria.

Al igual que el propio Consejo y que el resto de las Comisiones, la Comisión de Auditoría y Control elabora, al comienzo de cada ejercicio, y de conformidad con lo dispuesto en el artículo 19 b) 3. del Reglamento del Consejo de Administración, un Plan de Actuaciones en el que se detallan y periodifican las actuaciones a desarrollar para cada ejercicio en sus distintas áreas de acción.

Asimismo, la Comisión elabora una Memoria de Actividades, de carácter interno, en la que se contiene el resumen de las principales actividades y actuaciones llevadas a cabo durante el ejercicio anterior, detallando los asuntos examinados y tratados en las reuniones celebradas, y reseñando aspectos relacionados con sus funciones y competencias, composición y funcionamiento.

De los asuntos tratados por la Comisión de Auditoría y Control, y de conformidad con lo dispuesto en el artículo 19 b) 3. del Reglamento del Consejo, se da cumplida cuenta al Consejo de Administración a fin de que éste tome conocimiento de dichos asuntos para el ejercicio de sus competencias.

La Comisión de Calidad del Servicio y Atención Comercial.

a) Composición.

La Comisión de Calidad del Servicio y Atención Comercial estará compuesta por el número de Consejeros que el Consejo de Administración determine en cada momento, no pudiendo ser en ningún caso inferior a tres, y debiendo ser mayoría los Consejeros externos.

El Presidente de la Comisión de Calidad del Servicio y Atención Comercial será nombrado de entre sus miembros.

b) Funciones.

Sin perjuicio de otras funciones que pueda atribuirle el Consejo de Administración, la Comisión de Calidad del Servicio y Atención Comercial tendrá como mínimo las siguientes funciones:

- (i) Realizar el examen, análisis y seguimiento periódico de los índices de calidad de los principales servicios prestados por las empresas del Grupo Telefónica.
- (ii) Evaluar los niveles de atención comercial a sus clientes por parte de dichas empresas.

c) Plan de Actuaciones y Memoria.

Al igual que el propio Consejo y que el resto de las Comisiones, la Comisión de Calidad del Servicio y Atención Comercial elabora, al comienzo de cada ejercicio, y de conformidad con lo dispuesto en el artículo 19 b) 3. del Reglamento del Consejo de Administración, un Plan de Actuaciones en el que se detallan y periodifican las actuaciones a desarrollar para cada ejercicio en sus distintas áreas de acción.

Asimismo, la Comisión elabora una Memoria de Actividades, de carácter interno, en la que se contiene el resumen de las principales actividades y actuaciones llevadas a cabo durante el ejercicio anterior, detallando los asuntos examinados y

tratados en las reuniones celebradas, y reseñando aspectos relacionados con sus funciones y competencias, composición y funcionamiento.

De los asuntos tratados por la Comisión de Calidad del Servicio y Atención Comercial, y de conformidad con lo dispuesto en el artículo 19 b) 3. del Reglamento del Consejo, se da cumplida cuenta al Consejo de Administración a fin de que éste tome conocimiento de dichos asuntos para el ejercicio de sus competencias.

La Comisión de Estrategia.

a) Composición.

El Consejo de Administración determina el número de miembros de esta Comisión.

El Presidente de la Comisión de Estrategia será nombrado de entre sus miembros.

b) Funciones.

Sin perjuicio de otras funciones que pueda atribuirle el Consejo de Administración, la Comisión de Estrategia tendrá como principal función apoyar al Consejo de Administración en el análisis y seguimiento de la política estratégica del Grupo Telefónica, a nivel global.

c) Plan de Actuaciones y Memoria.

Al igual que el propio Consejo y que el resto de las Comisiones, la Comisión de Estrategia elabora, al comienzo de cada ejercicio, y de conformidad con lo dispuesto en el artículo 19 b) 3. del Reglamento del Consejo de Administración, un Plan de Actuaciones en el que se detallan y periodifican las actuaciones a desarrollar para cada ejercicio en sus distintas áreas de acción.

Asimismo, la Comisión elabora una Memoria de Actividades, de carácter interno, en la que se contiene el resumen de las principales actividades y actuaciones llevadas a cabo durante el ejercicio anterior, detallando los asuntos examinados y tratados en las reuniones celebradas, y reseñando aspectos relacionados con sus funciones y competencias, composición y funcionamiento.

De los asuntos tratados por la Comisión de Estrategia, y de conformidad con lo dispuesto en el artículo 19 b) 3. del Reglamento del Consejo, se da cumplida cuenta al Consejo de Administración a fin de que éste tome conocimiento de dichos asuntos para el ejercicio de sus competencias.

La Comisión de Innovación.

a) Composición.

El Consejo de Administración determina el número de miembros de esta Comisión.

El Presidente de la Comisión de Innovación será nombrado de entre sus miembros.

b) Funciones.

La Comisión de Innovación tendrá como misión fundamental la de asesorar y proporcionar apoyo en todas las cuestiones relacionadas con la innovación, realizando un análisis, estudio y seguimiento periódico de los proyectos de innovación de la Compañía, proporcionando criterio y prestando su apoyo para garantizar su adecuada implantación y desarrollo en todo el Grupo Telefónica.

c) Plan de Actuaciones y Memoria.

Al igual que el propio Consejo y que el resto de las Comisiones, la Comisión de Innovación elabora, al comienzo de cada ejercicio, y de conformidad con lo dispuesto en el artículo 19 b) 3. del Reglamento del Consejo de Administración, un Plan de Actuaciones en el que se detallan y periodifican las actuaciones a desarrollar para cada ejercicio en sus distintas áreas de acción.

Asimismo, la Comisión elabora una Memoria de Actividades, de carácter interno, en la que se contiene el resumen de las principales actividades y actuaciones llevadas a cabo durante el ejercicio anterior, detallando los asuntos examinados y tratados en las reuniones celebradas, y reseñando aspectos relacionados con sus funciones y competencias, composición y funcionamiento.

De los asuntos tratados por la Comisión de Innovación, y de conformidad con lo dispuesto en el artículo 19 b) 3. del Reglamento del Consejo, se da cumplida cuenta al Consejo de Administración a fin de que éste tome conocimiento de dichos asuntos para el ejercicio de sus competencias.

La Comisión de Nombramientos, Retribuciones y Buen Gobierno.

a) Composición.

La Comisión de Nombramientos, Retribuciones y Buen Gobierno estará formada por un mínimo de tres y un máximo de cinco Consejeros designados por el Consejo de Administración. Todos los integrantes de dicha Comisión deberán ser Consejeros externos y la mayoría de ellos deberán ser Consejeros independientes.

El Presidente de la Comisión de Nombramientos, Retribuciones y Buen Gobierno, cargo que en todo caso recaerá en un Consejero independiente, será nombrado de entre sus miembros.

b) Competencias.

Sin perjuicio de cualquier otro cometido que le pudiera asignar el Consejo de Administración, la Comisión de Nombramientos, Retribuciones y Buen Gobierno tendrá las siguientes competencias:

- 1) Informar, con criterios de objetividad y adecuación a los intereses sociales, sobre las propuestas de nombramiento, reelección y cese de Consejeros y altos directivos de la Compañía y de sus sociedades filiales, evaluando las competencias, conocimientos y experiencias necesarios de los candidatos que deban cubrir las vacantes.
- 2) Informar sobre las propuestas de nombramiento de los miembros de la Comisión Delegada y de las demás Comisiones del Consejo de

Administración, así como la del Secretario y, en su caso, la del Vicesecretario.

- 3) Organizar y coordinar, junto al Presidente del Consejo de Administración, la evaluación periódica del Consejo, conforme a lo dispuesto en el artículo 13.3 del Reglamento del Consejo.
- 4) Informar sobre la evaluación periódica del desempeño del Presidente del Consejo de Administración.
- 5) Examinar u organizar, de la forma que se entienda adecuada, la sucesión del Presidente y, en su caso, hacer propuestas al Consejo de Administración para que dicha sucesión se produzca de forma ordenada y bien planificada.
- 6) Proponer al Consejo de Administración, en el marco establecido en los Estatutos Sociales, la retribución de los Consejeros y revisarla de manera periódica para asegurar su adecuación a los cometidos desempeñados por aquéllos, de acuerdo con lo establecido en el artículo 35 del Reglamento del Consejo.
- 7) Proponer al Consejo de Administración, en el marco establecido en los Estatutos Sociales, la extensión y cuantía de las retribuciones, derechos, y compensaciones de contenido económico, del Presidente, de los Consejeros ejecutivos, y de los altos directivos de la Compañía, incluyendo las condiciones básicas de sus contratos, a efectos de su instrumentación contractual.
- 8) Elaborar y proponer al Consejo de Administración un informe anual sobre la política de retribuciones de los Consejeros.
- 9) Supervisar el cumplimiento de los códigos internos de conducta de la Compañía y de las reglas de gobierno corporativo asumidas por la misma, y vigentes en cada momento.
- 10) Ejercer aquellas otras competencias asignadas a dicha Comisión en el Reglamento del Consejo.

c) Funcionamiento.

Adicionalmente a las reuniones previstas en el calendario anual, la Comisión de Nombramientos, Retribuciones y Buen Gobierno se reunirá cada vez que el Consejo de Administración de la Compañía o su Presidente solicite la emisión de un informe o la aprobación de propuestas en el ámbito de sus competencias y siempre que, a juicio del Presidente de la Comisión, resulte conveniente para el buen desarrollo de sus funciones.

d) Plan de Actuaciones y Memoria.

Al igual que el propio Consejo y que el resto de las Comisiones, la Comisión de Nombramientos, Retribuciones y Buen Gobierno elabora, al comienzo de cada ejercicio, y de conformidad con lo dispuesto en el artículo 19 b) 3. del Reglamento del Consejo de Administración, un Plan de Actuaciones en el que se detallan y periodifican las actuaciones a desarrollar para cada ejercicio en sus distintas áreas de acción.

Asimismo, la Comisión elabora una Memoria de Actividades, de carácter interno, en la que se contiene el resumen de las principales actividades y actuaciones llevadas a cabo durante el ejercicio anterior, detallando los asuntos examinados y tratados en las reuniones celebradas, y reseñando aspectos relacionados con sus funciones y competencias, composición y funcionamiento.

De los asuntos tratados por la Comisión de Nombramientos, Retribuciones y Buen Gobierno, y de conformidad con lo dispuesto en el artículo 19 b) 3. del Reglamento del Consejo, se da cumplida cuenta al Consejo de Administración a fin de que éste tome conocimiento de dichos asuntos para el ejercicio de sus competencias.

La Comisión de Recursos Humanos, Reputación y Responsabilidad Corporativa.

a) Composición.

La Comisión de Recursos Humanos, Reputación y Responsabilidad Corporativa estará compuesta por el número de Consejeros que el Consejo de Administración determine en cada momento, no pudiendo ser en ningún caso inferior a tres, y debiendo ser mayoría los Consejeros externos.

El Presidente de la Comisión de Recursos Humanos, Reputación y Responsabilidad Corporativa será nombrado de entre sus miembros.

b) Funciones.

Sin perjuicio de otras funciones que pueda atribuirle el Consejo de Administración, la Comisión de Recursos Humanos, Reputación y Responsabilidad Corporativa tendrá como mínimo las siguientes funciones:

- (i) Analizar, informar y proponer al Consejo de Administración la adopción de los acuerdos oportunos en materia de política de personal.
- (ii) Impulsar el desarrollo del proyecto de Reputación y Responsabilidad Corporativa del Grupo Telefónica y la implantación de los valores centrales de dicho Grupo.

c) Plan de Actuaciones y Memoria.

Al igual que el propio Consejo y que el resto de las Comisiones, la Comisión de Recursos Humanos, Reputación y Responsabilidad Corporativa elabora, al comienzo de cada ejercicio, y de conformidad con lo dispuesto en el artículo 19 b) 3. del Reglamento del Consejo de Administración, un Plan de Actuaciones en el que se detallan y periodifican las actuaciones a desarrollar para cada ejercicio en sus distintas áreas de acción.

Asimismo, la Comisión elabora una Memoria de Actividades, de carácter interno, en la que se contiene el resumen de las principales actividades y actuaciones llevadas a cabo durante el ejercicio anterior, detallando los asuntos examinados y tratados en las reuniones celebradas, y reseñando aspectos relacionados con sus funciones y competencias, composición y funcionamiento.

De los asuntos tratados por la Comisión de Recursos Humanos, Reputación y Responsabilidad Corporativa, y de conformidad con lo dispuesto en el artículo 19 b) 3. del Reglamento del Consejo, se da cumplida cuenta al Consejo de Administración a fin de que éste tome conocimiento de dichos asuntos para el ejercicio de sus competencias.

La Comisión de Regulación.

a) Composición.

La Comisión de Regulación estará compuesta por el número de Consejeros que el Consejo de Administración determine en cada momento, no pudiendo ser en ningún caso inferior a tres, y debiendo ser mayoría los Consejeros externos.

El Presidente de la Comisión de Regulación será nombrado de entre sus miembros.

b) Funciones.

Sin perjuicio de otras funciones que pueda atribuirle el Consejo de Administración, la Comisión de Regulación tendrá como mínimo las siguientes funciones:

- (i) Llevar a cabo, a través de su estudio, análisis y discusión, el seguimiento permanente de los principales asuntos y temas de orden regulatorio que afectan en cada momento al Grupo Telefónica.
- (ii) Servir de cauce de comunicación e información entre el Equipo de Dirección y el Consejo de Administración en materia regulatoria, y, cuando proceda, elevar al conocimiento de éste aquellos asuntos que se consideren importantes o relevantes para la Compañía o para cualquiera de las empresas de su Grupo y sobre los que sea necesario o conveniente adoptar una decisión o establecer una estrategia determinada.

c) Plan de Actuaciones y Memoria.

Al igual que el propio Consejo y que el resto de las Comisiones, la Comisión de Regulación elabora, al comienzo de cada ejercicio, y de conformidad con lo dispuesto en el artículo 19 b) 3. del Reglamento del Consejo de Administración, un Plan de Actuaciones en el que se detallan y periodifican las actuaciones a desarrollar para cada ejercicio en sus distintas áreas de acción.

Asimismo, la Comisión elabora una Memoria de Actividades, de carácter interno, en la que se contiene el resumen de las principales actividades y actuaciones llevadas a cabo durante el ejercicio anterior, detallando los asuntos examinados y tratados en las reuniones celebradas, y reseñando aspectos relacionados con sus funciones y competencias, composición y funcionamiento.

De los asuntos tratados por la Comisión de Regulación, y de conformidad con lo dispuesto en el artículo 19 b) 3. del Reglamento del Consejo, se da cumplida cuenta al Consejo de Administración a fin de que éste tome conocimiento de dichos asuntos para el ejercicio de sus competencias.

La Comisión Delegada.

a) Composición.

La Comisión Delegada estará compuesta por el Presidente del Consejo, una vez haya sido designado miembro de la misma, y por un número de vocales no inferior a tres ni superior a diez Consejeros, designados por el Consejo de Administración.

En la composición cualitativa de la Comisión Delegada, el Consejo procurará que los Consejeros externos representen mayoría sobre los Consejeros ejecutivos.

En todo caso, la designación o renovación de los miembros de la Comisión Delegada requerirá para su validez el voto favorable de, al menos, los dos tercios de los miembros del Consejo de Administración.

b) Funciones.

El Consejo de Administración, siempre con sujeción a las disposiciones legales vigentes, tiene delegadas sus facultades y atribuciones, salvo aquellas legal, estatutaria y reglamentariamente indelegables, en una Comisión Delegada.

La Comisión Delegada proporciona al Consejo de Administración una mayor operatividad y eficacia en el ejercicio de sus funciones, en la medida en que se reúne con más frecuencia que éste.

c) Funcionamiento.

La Comisión Delegada se reunirá cuantas veces sea convocada por su Presidente, celebrando de ordinario sus sesiones cada quince días.

Actuarán como Presidente y Secretario de la Comisión Delegada quienes ostenten idénticos cargos en el Consejo de Administración, pudiendo asimismo ser designados uno o varios Vicepresidentes y un Vicesecretario.

La Comisión Delegada quedará válidamente constituida cuando concurren a la reunión, presentes o representados, la mitad más uno de sus miembros.

Los acuerdos se adoptarán por mayoría de los Consejeros concurrentes (presentes o representados) a la sesión, siendo dirimente el voto del Presidente en caso de empate en la votación.

d) Relación con el Consejo de Administración.

La Comisión Delegada informa puntualmente al Consejo de Administración de los asuntos tratados y de las decisiones adoptadas en sus sesiones, estando a disposición de los miembros del Consejo copia de las actas de dichas sesiones (artículo 20.C) del Reglamento del Consejo).

B.2.4 Indique las facultades de asesoramiento, consulta y en su caso, delegaciones que tienen cada una de las comisiones:

Denominación comisión	Breve descripción
Comisión de Asuntos Internacionales	Comisión consultiva y de control
Comisión de Auditoría y Control	Comisión consultiva y de control
Comisión de Calidad del Servicio y Atención Comercial	Comisión consultiva y de control
Comisión de Estrategia	Comisión consultiva y de control
Comisión de Innovación	Comisión consultiva y de control
Comisión de Nombramientos, Retribuciones y Buen Gobierno	Comisión consultiva y de control
Comisión de Recursos Humanos, Reputación y Responsabilidad Corporativa	Comisión consultiva y de control
Comisión de Regulación	Comisión consultiva y de control
Comisión Delegada	Órgano social con capacidad decisoria de ámbito general y con delegación expresa de todas las facultades que corresponden al Consejo de Administración, excepto las legal, estatutaria o reglamentariamente indelegables.

B.2.5 Indique, en su caso, la existencia de regulación de las comisiones del Consejo, el lugar en que están disponibles para su consulta, y las modificaciones que se hayan realizado durante el ejercicio. A su vez, se indicará si de forma voluntaria se ha elaborado algún informe anual sobre las actividades de cada comisión.

Comisión de Asuntos Internacionales

La organización y el funcionamiento de las Comisiones del Consejo de Administración se regulan específicamente en el Reglamento del Consejo de Administración. Dicho documento está disponible, para su consulta, en la página web de la Compañía.

Como ya se ha indicado en el apartado B.2.3 de este Informe, las Comisiones del Consejo de Administración elaboran una Memoria de Actividades, de carácter interno, en la que se contiene el resumen de las principales actividades y actuaciones llevadas a cabo durante el ejercicio, detallando los asuntos examinados y tratados en las reuniones celebradas, y reseñando aspectos relacionados con sus funciones y competencias, composición y funcionamiento.

Comisión de Auditoría y Control

La organización y el funcionamiento de las Comisiones del Consejo de Administración se regulan específicamente en el Reglamento del Consejo de Administración. Además, y en particular, la Comisión de Auditoría y Control del Consejo viene regulada en el artículo 31 bis de los Estatutos Sociales. Dichos documentos están disponibles, para su consulta, en la página web de la Compañía.

El Consejo de Administración de Telefónica, S.A., en su reunión celebrada el día 12 de abril de 2011, aprobó la modificación parcial del Reglamento del Consejo de la Compañía, modificación cuya finalidad principal fue adaptarlo a las novedades legislativas publicadas hasta ese momento en materia de sociedades de capital y de sociedades anónimas cotizadas. La composición y funciones de la Comisión se modificaron también en los Estatutos Sociales por acuerdo de la Junta General celebrada año pasado. Por ello, y con el propósito de guardar la debida coordinación entre los diversos textos normativos de gobierno corporativo aplicables a la Compañía, la entrada en vigor de dicha modificación parcial del Reglamento quedó diferida hasta la aprobación de las modificaciones estatutarias correspondientes, que finalmente tuvo lugar el 18 de mayo de 2011.

En particular, las reformas del Reglamento del Consejo de Administración llevadas a cabo en el mes de abril de 2011 tuvieron su origen en las siguientes modificaciones legislativas: (i) la Ley 12/2010, de 30 de junio, por la que se modifica la Ley 19/1988, de 12 de julio, de Auditoría de Cuentas, la Ley 24/1988, de 28 de julio, del Mercado de Valores y el texto refundido de la Ley de Sociedades Anónimas aprobado por el Real Decreto Legislativo 1564/1989, de 22 de diciembre, para su adaptación a la normativa comunitaria; (ii) el Real Decreto Legislativo 1/2010, de 2 de julio, por el que se aprueba el texto refundido de la Ley de Sociedades de Capital; y (iii) la Ley 2/2011, de 4 de marzo, de Economía Sostenible.

Entre los artículos modificados del Reglamento del Consejo de Administración se encuentra el artículo 21, relativo a la Comisión de Auditoría y Control, modificación llevada a cabo para ajustar las competencias de dicha Comisión al tenor literal de la nueva redacción de la disposición adicional decimoctava de la Ley de Mercado de Valores modificada por la Ley 12/2010.

Por lo demás, y como ya se ha indicado en el apartado B.2.3 de este Informe, las Comisiones del Consejo de Administración elaboran una Memoria de Actividades, de carácter interno, en la que se contiene el resumen de las principales actividades y actuaciones llevadas a cabo durante el ejercicio, detallando los asuntos examinados y tratados en las reuniones celebradas, y reseñando aspectos relacionados con sus funciones y competencias, composición y funcionamiento.

Comisión de Calidad del Servicio y Atención Comercial

La organización y el funcionamiento de las Comisiones del Consejo de Administración se regulan específicamente en el Reglamento del Consejo de Administración. Dicho documento está disponible, para su consulta, en la página web de la Compañía.

Como ya se ha indicado en el apartado B.2.3 de este Informe, las Comisiones del Consejo de Administración elaboran una Memoria de Actividades, de carácter interno, en la que se contiene el resumen de las principales actividades y actuaciones llevadas a cabo durante el ejercicio, detallando los asuntos examinados y tratados en

las reuniones celebradas, y reseñando aspectos relacionados con sus funciones y competencias, composición y funcionamiento.

Comisión de Estrategia

La organización y el funcionamiento de las Comisiones del Consejo de Administración se regulan específicamente en el Reglamento del Consejo de Administración. Dicho documento está disponible, para su consulta, en la página web de la Compañía.

Como ya se ha indicado en el apartado B.2.3 de este Informe, las Comisiones del Consejo de Administración elaboran una Memoria de Actividades, de carácter interno, en la que se contiene el resumen de las principales actividades y actuaciones llevadas a cabo durante el ejercicio, detallando los asuntos examinados y tratados en las reuniones celebradas, y reseñando aspectos relacionados con sus funciones y competencias, composición y funcionamiento.

Comisión de Innovación

La organización y el funcionamiento de las Comisiones del Consejo de Administración se regulan específicamente en el Reglamento del Consejo de Administración. Dicho documento está disponible, para su consulta, en la página web de la Compañía.

Como ya se ha indicado en el apartado B.2.3 de este Informe, las Comisiones del Consejo de Administración elaboran una Memoria de Actividades, de carácter interno, en la que se contiene el resumen de las principales actividades y actuaciones llevadas a cabo durante el ejercicio, detallando los asuntos examinados y tratados en las reuniones celebradas, y reseñando aspectos relacionados con sus funciones y competencias, composición y funcionamiento.

Comisión de Nombramientos, Retribuciones y Buen Gobierno

La organización y el funcionamiento de las Comisiones del Consejo de Administración se regulan específicamente en el Reglamento del Consejo de Administración. Dicho documento está disponible, para su consulta, en la página web de la Compañía.

Como ya se ha indicado en el apartado B.2.3 de este Informe, las Comisiones del Consejo de Administración elaboran una Memoria de Actividades, de carácter interno, en la que se contiene el resumen de las principales actividades y actuaciones llevadas a cabo durante el ejercicio, detallando los asuntos examinados y tratados en las reuniones celebradas, y reseñando aspectos relacionados con sus funciones y competencias, composición y funcionamiento.

Comisión de Recursos Humanos, Reputación y Responsabilidad Corporativa

La organización y el funcionamiento de las Comisiones del Consejo de Administración se regulan específicamente en el Reglamento del Consejo de Administración. Dicho documento está disponible, para su consulta, en la página web de la Compañía.

Como ya se ha indicado en el apartado B.2.3 de este Informe, las Comisiones del Consejo de Administración elaboran una Memoria de Actividades, de carácter interno, en la que se contiene el resumen de las principales actividades y actuaciones llevadas a cabo durante el ejercicio, detallando los asuntos examinados y tratados en las reuniones celebradas, y reseñando aspectos relacionados con sus funciones y competencias, composición y funcionamiento.

Comisión de Regulación

La organización y el funcionamiento de las Comisiones del Consejo de Administración se regulan específicamente en el Reglamento del Consejo de Administración. Dicho documento está disponible, para su consulta, en la página web de la Compañía.

Como ya se ha indicado en el apartado B.2.3 de este Informe, las Comisiones del Consejo de Administración elaboran una Memoria de Actividades, de carácter interno, en la que se contiene el resumen de las principales actividades y actuaciones llevadas a cabo durante el ejercicio, detallando los asuntos examinados y tratados en las reuniones celebradas, y reseñando aspectos relacionados con sus funciones y competencias, composición y funcionamiento.

Comisión Delegada

La organización y el funcionamiento de las Comisiones del Consejo de Administración se regulan específicamente en el Reglamento del Consejo de Administración. Además, y en particular, la Comisión Delegada viene regulada en el artículo 31 de los Estatutos Sociales. Dichos documentos están disponibles, para su consulta, en la página web de la Compañía.

B.2.6 Indique si la composición de la comisión ejecutiva refleja la participación en el Consejo de los diferentes consejeros en función de su condición:

Sí

C OPERACIONES VINCULADAS

C.1 Señale si el Consejo en pleno se ha reservado aprobar, previo informe favorable del Comité de Auditoría o cualquier otro al que se hubiera encomendado la función, las operaciones que la sociedad realice con consejeros, con accionistas significativos o representados en el Consejo, o con personas a ellos vinculadas:

Sí

C.2 Detalle las operaciones relevantes que supongan una transferencia de recursos u obligaciones entre la sociedad o entidades de su grupo, y los accionistas significativos de la sociedad:

Nombre o denominación social del accionista significativo	Nombre o denominación social de la sociedad o entidad de su grupo	Naturaleza de la relación	Tipo de la operación	Importe (miles de euros)
Banco Bilbao Vizcaya Argentaria, S.A.	Resto Grupo Telefónica	Contractual	Acuerdos de financiación préstamos y aportaciones de capital (prestatario)	305.900
Banco Bilbao Vizcaya Argentaria, S.A.	Resto Grupo Telefónica	Contractual	Gastos financieros	27.365
Banco Bilbao Vizcaya Argentaria, S.A.	Resto Grupo Telefónica	Contractual	Compromisos adquiridos	16.165
Banco Bilbao Vizcaya Argentaria, S.A.	Resto Grupo Telefónica	Contractual	Contratos de arrendamiento financiero (arrendatario)	8.606
Banco Bilbao Vizcaya Argentaria, S.A.	Resto Grupo Telefónica	Contractual	Acuerdos de financiación: créditos y aportaciones de capital (prestamista)	71.760
Banco Bilbao Vizcaya Argentaria, S.A.	Resto Grupo Telefónica	Contractual	Amortización o cancelación de préstamos y contratos de arrendamiento (arrendatario)	2.708
Banco Bilbao Vizcaya Argentaria, S.A.	Resto Grupo Telefónica	Contractual	Venta de bienes (terminados o en curso)	6.741
Banco Bilbao Vizcaya Argentaria, S.A.	Resto Grupo Telefónica	Contractual	Otros ingresos	2.760
Banco Bilbao Vizcaya Argentaria, S.A.	Resto Grupo Telefónica	Contractual	Ingresos financieros	14.274
Banco Bilbao Vizcaya Argentaria, S.A.	Resto Grupo Telefónica	Contractual	Recepción de servicios	16.134
Banco Bilbao Vizcaya Argentaria, S.A.	Resto Grupo Telefónica	Contractual	Arrendamientos	716
Banco Bilbao Vizcaya Argentaria, S.A.	Resto Grupo Telefónica	Contractual	Garantías y avales prestados	583.789
Banco Bilbao Vizcaya	Resto Grupo	Contractual	Otros gastos	3.434

Argentaria, S.A.	Telefónica			
Banco Bilbao Vizcaya Argentaria, S.A.	Resto Grupo Telefónica	Contractual	Garantía y avales recibidos	46
Banco Bilbao Vizcaya Argentaria, S.A.	Resto Grupo Telefónica	Contractual	Compromisos adquiridos	16.516
Banco Bilbao Vizcaya Argentaria, S.A.	Resto Grupo Telefónica	Contractual	Prestación de servicios	217.702
Banco Bilbao Vizcaya Argentaria, S.A.	Telefónica, S.A.	Contractual	Ingresos financieros	2.892
Banco Bilbao Vizcaya Argentaria, S.A.	Telefónica, S.A.	Contractual	Acuerdos de financiación: créditos y aportaciones de capital (prestamista)	277.274
Banco Bilbao Vizcaya Argentaria, S.A.	Telefónica, S.A.	Contractual	Gastos financieros	6.166
Banco Bilbao Vizcaya Argentaria, S.A.	Telefónica, S.A.	Contractual	Compromisos adquiridos	23.274.960
Banco Bilbao Vizcaya Argentaria, S.A.	Telefónica, S.A.	Contractual	Recepción de servicios	2.201
Banco Bilbao Vizcaya Argentaria, S.A.	Telefónica, S.A.	Contractual	Acuerdos de financiación préstamos y aportaciones de capital (prestatario)	232.282
Banco Bilbao Vizcaya Argentaria, S.A.	Telefónica, S.A.	Contractual	Garantías y avales recibidos	0
Banco Bilbao Vizcaya Argentaria, S.A.	Telefónica, S.A.	Contractual	Garantías y avales prestados	569
Banco Bilbao Vizcaya Argentaria, S.A.	Telefónica, S.A.	Contractual	Dividendos recibidos	8.832
Banco Bilbao Vizcaya Argentaria, S.A.	Telefónica, S.A.	Contractual	Dividendos y otros beneficios distribuidos	514.390
Caja de Ahorros y Pensiones de Barcelona, "la Caixa"	Resto Grupo Telefónica	Contractual	Recepción de servicios	19.858
Caja de Ahorros y Pensiones de Barcelona, "la Caixa"	Resto Grupo Telefónica	Contractual	Acuerdos de financiación préstamos y aportaciones de capital (prestatario)	14.826

Caja de Ahorros y Pensiones de Barcelona, "la Caixa"	Resto Grupo Telefónica	Contractual	Gastos financieros	995
Caja de Ahorros y Pensiones de Barcelona, "la Caixa"	Resto Grupo Telefónica	Contractual	Compromisos adquiridos	259
Caja de Ahorros y Pensiones de Barcelona, "la Caixa"	Resto Grupo Telefónica	Contractual	Prestación de servicios	36.555
Caja de Ahorros y Pensiones de Barcelona, "la Caixa"	Resto Grupo Telefónica	Contractual	Contratos de arrendamiento financiero (arrendatario)	2.408
Caja de Ahorros y Pensiones de Barcelona, "la Caixa"	Resto Grupo Telefónica	Contractual	Garantías y avales recibidos	1
Caja de Ahorros y Pensiones de Barcelona, "la Caixa"	Resto Grupo Telefónica	Contractual	Garantías y avales prestados	56.307
Caja de Ahorros y Pensiones de Barcelona, "la Caixa"	Resto Grupo Telefónica	Contractual	Ingresos financieros	11
Caja de Ahorros y Pensiones de Barcelona, "la Caixa"	Resto Grupo Telefónica	Contractual	Compromisos adquiridos	44.354
Caja de Ahorros y Pensiones de Barcelona, "la Caixa"	Resto Grupo Telefónica	Contractual	Amortización o cancelación de préstamos y contratos de arrendamiento (arrendatario)	0
Caja de Ahorros y Pensiones de Barcelona, "la Caixa"	Resto Grupo Telefónica	Contractual	Otros ingresos	0
Caja de Ahorros y Pensiones de Barcelona, "la Caixa"	Resto Grupo Telefónica	Contractual	Arrendamientos	2.199
Caja de Ahorros y Pensiones de Barcelona, "la Caixa"	Resto Grupo Telefónica	Contractual	Ventas de bienes (terminados o en curso)	27.629
Caja de Ahorros y Pensiones de Barcelona, "la Caixa"	Resto Grupo Telefónica	Contractual	Otros gastos	30
Caja de Ahorros y Pensiones de Barcelona, "la Caixa"	Telefónica, S.A.	Contractual	Acuerdos de financiación préstamos y aportaciones de capital	355.369

			(prestatario)	
Caja de Ahorros y Pensiones de Barcelona, "la Caixa"	Telefónica, S.A.	Contractual	Acuerdos de financiación: créditos y aportaciones de capital (prestamista)	298.472
Caja de Ahorros y Pensiones de Barcelona, "la Caixa"	Telefónica, S.A.	Contractual	Garantías y avales prestados	10
Caja de Ahorros y Pensiones de Barcelona, "la Caixa"	Telefónica, S.A.	Contractual	Gastos financieros	7.764
Caja de Ahorros y Pensiones de Barcelona, "la Caixa"	Telefónica, S.A.	Contractual	Ingresos financieros	3.040
Caja de Ahorros y Pensiones de Barcelona, "la Caixa"	Telefónica, S.A.	Contractual	Dividendos y otros beneficios distribuidos	366.347
Caja de Ahorros y Pensiones de Barcelona, "la Caixa"	Telefónica, S.A.	Contractual	Compromisos adquiridos	800.000
Caja de Ahorros y Pensiones de Barcelona, "la Caixa"	Telefónica, S.A.	Contractual	Recepción de servicios	1.670
Caja de Ahorros y Pensiones de Barcelona, "la Caixa"	Telefónica, S.A.	Contractual	Garantías y avales recibidos	0

C.3 Detalle las operaciones relevantes que supongan una transferencia de recursos u obligaciones entre la sociedad o entidades de su grupo, y los administradores o directivos de la sociedad:

C.4 Detalle las operaciones relevantes realizadas por la sociedad con otras sociedades pertenecientes al mismo grupo, siempre y cuando no se eliminen en el proceso de elaboración de estados financieros consolidados y no formen parte del tráfico habitual de la sociedad en cuanto a su objeto y condiciones:

C.5 Indique si los miembros del Consejo de Administración se han encontrado a lo largo del ejercicio en alguna situación de conflictos de interés, según lo previsto en el artículo 127 ter de la LSA.

No

C.6 Detalle los mecanismos establecidos para detectar, determinar y resolver los posibles conflictos de intereses entre la sociedad y/o su grupo, y sus consejeros, directivos o accionistas significativos.

De acuerdo con lo establecido por la Compañía en sus normas de gobierno corporativo, los principios que rigen los posibles conflictos de interés que pudieran afectar a Consejeros, Directivos o Accionistas Significativos de la Sociedad, son los siguientes:

- Respecto a los Consejeros, el artículo 32 del Reglamento del Consejo establece expresamente que los Consejeros deberán comunicar al Consejo de Administración cualquier situación de conflicto, directo o indirecto, que pudieran tener con el interés de la Sociedad. En caso de conflicto, el Consejero afectado se abstendrá de intervenir en la deliberación a que el conflicto se refiere.

Por otra parte, y de acuerdo también con lo establecido en el Reglamento del Consejo, los Consejeros deberán abstenerse de intervenir en las votaciones que afecten a asuntos en los que ellos o personas a ellos vinculadas se hallen directa o indirectamente interesados.

Asimismo, se establece que el Consejero no podrá realizar directa o indirectamente operaciones o transacciones profesionales o comerciales con la Compañía ni con cualquiera de las sociedades de su Grupo, cuando dichas transacciones sean ajenas al tráfico ordinario de la Compañía o no se realicen en condiciones de mercado, a no ser que informe anticipadamente de ellas al Consejo de Administración y éste, previo informe favorable de la Comisión de Nombramientos, Retribuciones y Buen Gobierno, apruebe la transacción con el voto favorable de, al menos, el 90% de los Consejeros concurrentes a la reunión.

Igualmente, los Consejeros deberán comunicar, tanto respecto de ellos mismos como de las personas a ellos vinculadas, (a) la participación directa o indirecta de la que sean titulares; y (b) los cargos o las funciones que ejerzan en cualquier sociedad que se encuentre en situación de competencia efectiva con la Compañía.

A estos efectos, se considerará que no se hallan en situación de competencia efectiva con la Compañía, aun cuando tengan el mismo, análogo o complementario objeto social (i) las sociedades controladas por ésta (en el sentido del artículo 42 del Código de Comercio); y (ii) las sociedades con las que Telefónica, S.A. tenga establecida una alianza estratégica. Igualmente, a los efectos de lo aquí dispuesto, no se considerarán incursos en situación de competencia los Consejeros dominicales de sociedades competidoras nombrados a instancia de la Compañía o en consideración a la participación que ésta tenga en el capital de aquéllas.

- Con relación a los accionistas significativos, el artículo 39 del Reglamento del Consejo establece que éste conocerá de las operaciones que la Compañía realice, directa o indirectamente, con Consejeros, con accionistas significativos o representados en el Consejo, o con personas a ellos vinculadas.

La realización de dichas operaciones requerirá la autorización del Consejo, previo informe favorable de la Comisión de Nombramientos, Retribuciones y Buen Gobierno, salvo que se trate de operaciones o transacciones que formen parte de la actividad habitual u ordinaria de las partes implicadas, que se realicen en condiciones habituales de mercado, y por importes no significativos o relevantes para la Compañía.

Las operaciones referidas en el apartado anterior se valorarán desde el punto de vista de la igualdad de trato y de las condiciones de mercado, y se recogerán en el Informe Anual de Gobierno Corporativo y en la información pública periódica de la Compañía en los términos previstos en la normativa aplicable.

- Respecto a los Directivos, el Reglamento Interno de Conducta en Materias relativas a los Mercados de Valores establece los principios generales de actuación de las personas afectadas por este Reglamento que se encuentren en una situación de conflicto de interés, incluyendo dentro del concepto de personas afectadas a todo el Personal Directivo de la Compañía.

De acuerdo con lo establecido en este Reglamento, los Directivos de la Compañía tienen la obligación de (a) actuar en todo momento con lealtad al Grupo y sus accionistas, independientemente de sus intereses propios o ajenos; (b) abstenerse de intervenir o influir en la toma de decisiones que puedan afectar a las personas o sociedades con las que exista conflicto; y (c) abstenerse de acceder a la información calificada como confidencial que afecta a dicho conflicto. Además, estas personas tienen la obligación de poner en conocimiento de la Unidad de Cumplimiento Normativo de la Compañía aquellas operaciones que potencialmente puedan suponer la aparición de conflictos de interés.

C.7 ¿Cotiza más de una sociedad del Grupo en España?

No

Identifique a las sociedades filiales que cotizan:

D SISTEMAS DE CONTROL DE RIESGOS

D.1 Descripción general de la política de riesgos de la sociedad y/o su grupo, detallando y evaluando los riesgos cubiertos por el sistema, junto con la justificación de la adecuación de dichos sistemas al perfil de cada tipo de riesgo.

El negocio del Grupo Telefónica se ve condicionado tanto por factores exclusivos del Grupo, como por factores que son comunes a cualquier empresa de su sector. Los riesgos e incertidumbres más significativos a los que se enfrenta actualmente la Compañía son los siguientes:

Riesgos relacionados con el Grupo

- *Riesgo país (inversiones en Latinoamérica).* A 31 de diciembre de 2011, aproximadamente el 48,5% de los activos del Grupo Telefónica corresponden al segmento

Latinoamérica; además, aproximadamente un 46,5% de los ingresos por operaciones del Grupo Telefónica generados en 2011 procedían de operaciones de dicho segmento. A 31 de diciembre de 2011, aproximadamente el 58,5% de los activos y el 49,0% de los ingresos del segmento Latinoamérica procedían de operaciones en Brasil. El negocio de Telefónica es especialmente sensible a cualquiera de los riesgos relacionados con Latinoamérica descritos en este apartado, particularmente si estos afectasen o se manifestasen en Brasil.

Las operaciones e inversiones del Grupo Telefónica en Latinoamérica pueden verse afectadas por varios riesgos relacionados con las condiciones económicas, políticas y sociales de estos países, que suelen denominarse de forma conjunta como “riesgos país”, entre los cuales cabría destacar:

- la posibilidad de que se produzcan cambios adversos impredecibles en las políticas y/o en la regulación existentes, incluyendo la posible modificación de las condiciones de las licencias y concesiones bajo las que opera el Grupo Telefónica y que pudieran afectar de forma negativa a las condiciones económicas o de negocio del mercado en el que se opera y, por tanto, a los intereses del Grupo en estos países;
 - la posibilidad de que se produzcan situaciones inflacionarias, devaluación de las monedas locales o imposición de restricciones al régimen cambiario o cualquier otro tipo de restricciones a los movimientos de capital;
 - la posibilidad de que se realicen expropiaciones públicas, nacionalizaciones de activos o se incremente la participación de los gobiernos en la economía y las compañías;
 - la posibilidad de que se produzcan crisis económicas, o situaciones de inestabilidad política o de disturbios públicos, que afecten negativamente a las operaciones del Grupo Telefónica en esos países.
- *Riesgo de tipo de cambio o de tipo de interés.* El negocio del Grupo Telefónica está expuesto a diversos riesgos de mercado, particularmente los motivados por las variaciones en los tipos de interés o de cambio.

Para gestionar estos riesgos, el Grupo Telefónica utiliza diversas estrategias, fundamentalmente a través del uso de derivados financieros, que en sí mismas, no están exentas de riesgos, por una parte, el que resulte de la posibilidad de que estas estrategias de gestión resulten infructuosas, y por otra, el riesgo de contrapartida que conllevan este tipo de coberturas.

Para una descripción más detallada sobre la gestión del riesgo mediante el uso de instrumentos financieros, véase la Nota 16 de las Cuentas Anuales Consolidadas.

- *Riesgo derivado de la dependencia de fuentes de financiación externas.* El funcionamiento, la expansión y la mejora de las redes, el desarrollo y la distribución de los servicios y productos del Grupo, así como el desarrollo e implementación de nuevas tecnologías o la renovación de licencias precisan de una financiación sustancial.

La evolución de los mercados financieros, en términos de liquidez, coste del crédito, acceso y volatilidad, sigue marcada por la incertidumbre que todavía existe sobre determinados factores como la rapidez de la recuperación económica, el saneamiento del sistema bancario internacional o la creciente preocupación sobre los altos déficits públicos de algunos países europeos. El empeoramiento de las condiciones en los mercados financieros internacionales debido a alguno de estos factores podría hacer más complicado y más caro refinanciar la deuda financiera existente (a 31 diciembre de 2011, en los próximos seis años la cifra media de vencimientos de la deuda neta asciende aproximadamente 6.850 millones de euros anuales) o incurrir en nueva deuda, si fuera necesario.

Adicionalmente, la capacidad para obtener financiación en los mercados de capitales internacionales se podría ver limitada, en términos de acceso y coste, si los ratings crediticios de Telefónica se revisaran a la baja. Concretamente, el 28 de septiembre de 2011, Fitch publicó

su decisión de rebajar la calificación crediticia de largo plazo de Telefónica desde A- con perspectiva negativa a BBB+ con perspectiva estable, el 21 de diciembre de 2011, Standard & Poor's Rating Services (S&P) confirmó nuestra calificación crediticia de BBB+ pero revisó la perspectiva desde estable a negativa y el 2 de febrero de 2012, Moody's confirmó nuestra calificación crediticia de BBB+ pero revisó la perspectiva de estable a negativa. A pesar de este ambiente de incertidumbre, durante 2011 Telefónica, a través de su filial Telefónica Emisiones, S.A.U., captó fondos en los mercados de capitales por un importe agregado de 4.495 millones de euros y en febrero de 2012 lanzó en el mercado europeo una emisión de bonos de 1.500 millones de euros, con vencimiento el 21 de febrero de 2018, con un cupón anual del 4,797%.

Además, las condiciones de mercado podrían dificultar la renovación de nuestras líneas de crédito bilaterales no dispuestas, el 24% de las cuales, a 31 de diciembre de 2011, tenían establecido su vencimiento inicial para antes del 31 de diciembre de 2012. Finalmente, la situación financiera actual podría hacer también más difícil y costosa la captación de fondos de nuestros accionistas.

Riesgos inherentes al sector de actividad en el que opera el Grupo.

- *Riesgo derivado de la actual situación económica global.* El negocio del Grupo Telefónica se ve condicionado por la situación económica general de cada uno de los países en los que opera. La incertidumbre sobre la continuidad o no de la recuperación económica podría afectar negativamente al volumen de demanda de los clientes, actuales o potenciales, en la medida en la que los clientes consideren que los servicios que ofrece el Grupo no son esenciales. Factores como la escasez de crédito en un entorno de ajuste de los balances bancarios, la evolución del mercado laboral, el empeoramiento de la confianza del consumidor con el aumento del ahorro como consecuencia inmediata o las necesidades de un mayor ajuste fiscal que impactaran negativamente en la renta de los hogares serían los principales factores macroeconómicos que podrían incidir negativamente en la evolución del consumo y por ende en el volumen de demanda de nuestros servicios y finalmente en los resultados del Grupo. Este riesgo resulta más elevado en Europa, mientras que en el resto de países donde el Grupo Telefónica opera el impacto sería más residual.

Igualmente, debe tenerse en cuenta la crisis de la deuda soberana de determinados países de la zona euro y la bajada de ratings en algunos de ellos. Cualquier deterioro adicional en los mercados de la deuda soberana, así como unas mayores restricciones de crédito por parte del sector bancario, podrían tener un efecto adverso sobre la capacidad de Telefónica para obtener financiación y/o liquidez, lo que podría tener un efecto adverso significativo en los negocios, la situación financiera, los resultados o la generación de caja del Grupo.

Adicionalmente, el negocio del Grupo puede verse afectado por otros posibles efectos derivados de la crisis económica, incluida una posible insolvencia de clientes y proveedores clave.

- *Mercados fuertemente regulados.* Al tratarse de una compañía con presencia internacional, el Grupo Telefónica se halla sujeto a la legislación y regulación de los distintos países en los que presta servicios y en la que intervienen, en distinta medida y según proceda, distintas autoridades, a nivel supranacional (como es el caso de la Unión Europea), nacional, regional y local. Esta regulación es estricta en los países donde la Compañía tiene una posición dominante.

A nivel europeo, destaca la reducción de los precios mayoristas de terminación en redes móviles. Así, se han impuesto importantes bajadas en los precios de terminación en muchos de los países en los que opera el Grupo, entre otros en Reino Unido (con una reducción final prevista para 2015 y respecto de los precios vigentes a finales de 2010 de más del 83% y en Alemania (con reducciones superiores al 50% desde diciembre de 2010). En España, en diciembre de 2011, el regulador (CMT) ha lanzado una consulta pública sobre los precios de terminación en redes móviles, con una propuesta de rebaja entre el 75 y el 80%.

Otro servicio cuyos precios están regulados es el de itinerancia de llamadas y mensajes cortos o “*roaming*”. En este caso, tanto los precios máximos mayoristas como los minoristas están fijados mediante una senda decreciente que ya ha obligado a Telefónica a reducir los precios de las llamadas vocales, de los mensajes cortos y de los precios mayoristas en itinerancia, suponiendo una rebaja en dichos precios máximos para mediados de 2012 de un 11,43%, un 36,36% y un 60% respectivamente, respecto de los precios vigentes a mediados de 2011. En julio, la Comisión Europea publicó una propuesta de modificación del Reglamento de *roaming* mediante la que persigue adoptar una solución a largo plazo. De acuerdo con dicha propuesta, a partir de julio de 2014, los operadores móviles se verían obligados a desvincular la venta de servicios de *roaming* de los servicios a nivel nacional. Ello permitiría a los usuarios elegir a un proveedor diferente para realizar llamadas en otros Estados miembros. Adicionalmente, en esta propuesta se prevé un periodo transitorio, en el que se aplicaría el régimen actual de precios máximos, hasta que la medida estructural se implementara. En relación con los precios minoristas de datos en *roaming* se incluirían, además, nuevos precios máximos.

Finalmente, y en el ámbito de la neutralidad de red, la Comisión publicó una Comunicación sobre Neutralidad de Red en la que se mantiene el criterio de no regulación. No obstante, se plantea la necesidad de conocer y supervisar las prácticas de gestión de tráfico de los operadores. Más aún, la Comisión ha solicitado al ORECE, que elabore unas directrices en materia de transparencia y requisitos mínimos de calidad del servicio.

Sin perjuicio de lo anterior, las autoridades regulatorias pueden acordar, en cualquier momento, nuevas medidas u obligaciones de reducción de precios de “*roaming*” y precios de terminación de llamadas móviles y/o fijas, y obligar a Telefónica a dar acceso a terceros operadores a sus redes.

Igualmente, en Latinoamérica, se está produciendo una corriente de revisión de los precios de terminación en redes móviles con la consecuente reducción de los mismos. Así, por ejemplo, entre las más relevantes se encuentran las reducciones aprobadas en México de 61% y en Chile de un 60%. En Brasil, en octubre de 2011, el regulador (Anatel) aprobó el Reglamento de ajuste de tarifas fijo-móvil, que prevé la reducción progresiva de estas tarifas a través de un factor de reducción, que se deducirá de la inflación. Este factor de reducción es del 18% en 2012, un 12% en 2013 y un 10% en 2014. La reducción absoluta de las tarifas públicas debe ser transmitida a las tarifas de interconexión móvil (VU-M). Adicionalmente, esta tendencia de reducción de precios de terminación se ha materializado en Perú, Venezuela y Colombia.

Por otra parte, el escenario regulatorio europeo ha experimentado cambios como consecuencia de la aprobación en 2009 de la reforma del marco regulatorio común de la Unión Europea, con fecha de trasposición para mayo de 2011, aunque a fecha de registro de este Documento, por lo que se refiere a los países europeos en los que opera el Grupo. España y Alemania no han traspuesto todavía dicho marco comunitario. Los nuevos principios regulatorios establecidos hacen suponer que el desarrollo del nuevo marco en cada uno de los Estados Miembros puede resultar en una mayor presión regulatoria en el entorno competitivo local. Cabe resaltar, asimismo, que dicho marco ampara la posibilidad de imponer por parte de los reguladores nacionales -en casos concretos y bajo condiciones excepcionales- la separación funcional de las operaciones mayoristas y minoristas prestadas por aquellos operadores con poder significativo de mercado y verticalmente integrados, exigiendo que ofrezcan idénticas condiciones mayoristas a terceros operadores que adquieran dichos productos.

La Recomendación sobre la aplicación de la política regulatoria europea a las redes de banda ancha de nueva generación elaborada por la Comisión Europea podría afectar de modo determinante a los incentivos de inversión de los operadores en nuevas redes de banda ancha fijas, a corto y medio plazo, con el consiguiente impacto sobre las perspectivas de negocio y la competencia en este segmento de mercado. La Comisión Europea está actualmente trabajando en el registro de sendas Recomendaciones sobre contabilidad de costes y no discriminación que podrían incrementar la presión regulatoria de los operadores fijos.

Por otro lado, y en la medida en la que una parte fundamental de los servicios prestados por el grupo se realiza bajo regímenes de licencias, autorizaciones o concesiones, se ve expuesto a las decisiones o medidas que pudiera adoptar la Administración, como sanciones económicas por

incumplimientos graves en la prestación de los servicios, incluyendo en último término, la revocación o la no renovación de estas licencias, autorizaciones o concesiones, así como el otorgamiento de nuevas licencias a competidores para la prestación de servicios en un mercado concreto.

En este sentido, en lo que respecta a la renovación, el Grupo Telefónica promueve la misma según los términos contemplados en su respectivo contrato, aunque no siempre se pueda garantizar una finalización satisfactoria del proceso o en las condiciones más satisfactorias para el Grupo. En muchos casos, se exige el cumplimiento de determinadas obligaciones, entre otras, unos estándares mínimos de calidad, de servicios y de cobertura, así como una inversión de capital determinada. En caso de incumplimiento, existiría el riesgo de sanción por parte de las autoridades competentes de revisión de los términos contractuales o, incluso, de revocación de la licencia, autorización o concesión.

Adicionalmente, debido a que el Grupo Telefónica disfruta de una posición de liderazgo en cuota de mercado en muchos de los países en los que opera, puede verse afectado por decisiones de los reguladores en materia de defensa de la competencia. Estas autoridades podrían prohibir determinadas actuaciones como, por ejemplo, la realización de nuevas adquisiciones o el mantenimiento de determinadas conductas, o imponer sanciones que, si fueran significativas, podrían provocar una pérdida de cuota de mercado y/o menoscabar el futuro crecimiento de determinados negocios.

▪ *Mercados altamente competitivos y sujetos a una continua evolución tecnológica.* El Grupo Telefónica opera en mercados altamente competitivos y sujetos a una continua evolución tecnológica, y en consecuencia, su actividad está condicionada por las actuaciones de sus competidores en estos mercados y por su capacidad de anticipación y adaptación a los constantes cambios tecnológicos que se producen en el sector.

Para competir eficazmente en estos mercados, el Grupo Telefónica necesita comercializar sus productos y servicios de manera eficiente y reaccionar adecuadamente frente a las distintas acciones comerciales realizadas por los competidores, así como frente a otros condicionantes competitivos que afectan a estos mercados, tales como la capacidad de anticipación y adaptación, en un tiempo adecuado, a los cambios tecnológicos, a los cambios en las preferencias del consumidor o en la situación económica, política y social. Si el Grupo Telefónica no fuese capaz de hacerlo adecuadamente, las operaciones, la situación financiera, los resultados o la generación de caja del Grupo Telefónica podrían verse afectados negativamente.

Constantemente surgen nuevos productos y tecnologías y desarrollos de los ya existentes que puede dejar obsoletos algunos de los productos y servicios ofrecidos por el Grupo Telefónica, así como su tecnología. Esto obliga a Telefónica a invertir en el desarrollo de nuevos productos, tecnología y servicios para continuar compitiendo con eficiencia con los actuales o futuros competidores, pudiendo, por esta razón, verse reducidos los márgenes de ingresos de sus negocios. En este sentido, los márgenes derivados de los negocios tradicionales de voz y datos se están viendo reducidos, a la vez que surgen nuevas fuentes de ingresos derivadas de Internet móvil.

Una de las tecnologías por la que están apostando en la actualidad los operadores de telecomunicaciones, entre otros, Telefónica (en España y Latinoamérica), son las nuevas redes tipo FTTx, que permiten ofrecer accesos de banda ancha sobre fibra óptica con altas prestaciones, tales como conexiones a Internet de 100mb o servicios de televisión de alta definición. Sin embargo, el despliegue de dichas redes, en el que se sustituye total o parcialmente el cobre del bucle de acceso por fibra óptica, implica elevadas inversiones. A día de hoy, la escasa demanda actual de las prestaciones que las nuevas redes ofrecen al cliente final podría impedir cuantificar el retorno de las inversiones y justificar el alto nivel de las mismas.

Adicionalmente, muchas de las citadas actuaciones tendentes a actualizar las redes y a ofrecer nuevos productos o servicios no se encuentran enteramente bajo el control del Grupo Telefónica, pudiendo además verse condicionadas por la regulación aplicable.

- *Las limitaciones de capacidad de espectro podrían convertirse en un factor condicionante y costoso.* Los negocios de telefonía móvil del Grupo en algunos países podrían verse condicionados por la disponibilidad de espectro. Si la Compañía no pudiera obtener capacidad de espectro suficiente o adecuado o hacer frente a los costes derivados de su adquisición, podría tener un efecto adverso en el lanzamiento y prestación de nuevos servicios y en el mantenimiento de la calidad de los servicios ya existentes, pudiendo perjudicar la situación financiera y los resultados del Grupo.

En concreto, en Alemania la Agencia Reguladora ha iniciado, respecto de las bandas 900 MHz y 1800 MHz una consulta pública sobre las necesidades de espectro a partir del año 2017. En este sentido, se espera una decisión para 2013. En relación con la adjudicación de nuevo espectro y el coste de dichas asignaciones, en el ejercicio 2011 tuvo lugar en España la adjudicación de espectro adicional que cubre todas las bandas atribuidas a servicios móviles, con un coste total aproximado por todos los bloques de 842 millones de euros.

- *Fallos en el abastecimiento de los proveedores.* El Grupo Telefónica, en su calidad de operador de telefonía móvil y fija y prestador de servicios y productos de telecomunicaciones depende, al igual que el resto de las empresas del sector, de un reducido número de grandes proveedores de productos y servicios esenciales, principalmente de infraestructura de red y terminales móviles. Estos proveedores podrían, entre otras cosas, ampliar sus plazos de entrega, incrementar sus precios o limitar su suministro debido a su propia falta de “stock”, o por exigencia de su negocio.

Si estos proveedores no pudiesen suministrar sus productos al Grupo Telefónica en el plazo acordado, podrían comprometer los planes de despliegue y expansión de la red (lo que en determinados supuestos podría llegar a afectar al cumplimiento de los términos y condiciones de los títulos bajo los que opera el Grupo Telefónica), o comprometer los negocios y resultados de operaciones del Grupo Telefónica.

- *Riesgos asociados a las interrupciones de red imprevistas.* Las interrupciones de red imprevistas por fallos del sistema, tanto accidentales como por otros motivos, incluidas las debidas a fallos de red, hardware o software, que afectan a la calidad o causan la interrupción de la prestación de los servicios del Grupo Telefónica, pueden provocar la insatisfacción de los clientes, una reducción de los ingresos y el tráfico, conllevar la realización de reparaciones costosas, la imposición de sanciones o de otro tipo de medidas por parte de los organismos reguladores, y perjudicar la reputación del Grupo Telefónica.

El Grupo Telefónica intenta mitigar estos riesgos adoptando una serie de medidas, como la instalación de sistemas de “backup” y de sistemas de protección como “cortafuegos” o programas antivirus, y otras medidas de seguridad física en las instalaciones. Sin embargo, estas medidas no siempre son efectivas. Aunque el Grupo Telefónica dispone de un seguro que cubre este tipo de incidencias, esta póliza podría no ofrecer cobertura suficiente para compensar las posibles pérdidas.

- *Emisiones radioeléctricas y posibles riesgos para la salud.* En la actualidad, existe en la opinión pública una importante preocupación en relación a los potenciales efectos que los campos electromagnéticos, emitidos por teléfonos móviles y estaciones base, pudieran tener sobre la salud.

Esta preocupación social ha llevado a algunos gobiernos y administraciones a tomar medidas que han comprometido el despliegue de las infraestructuras necesarias para asegurar la calidad del servicio, y que afectan a los criterios de despliegue de nuevas redes.

El organismo especializado de la Organización Mundial de la Salud en investigaciones sobre el cáncer (IARC) ha clasificado recientemente (mayo 2011) los campos electromagnéticos de la telefonía móvil como “posible carcinógeno”, clasificación a la que pertenecen igualmente productos como el café o los encurtidos. Tras ello, la Organización Mundial de la Salud, en su Nota descriptiva nº 193 publicada en el mes de junio, ha indicado que, hasta la fecha, no se puede afirmar que el uso del teléfono móvil tenga efectos perjudiciales para la salud, aunque

ha anunciado que, en el año 2012, realizará una valoración formal de este potencial riesgo, teniendo en cuenta toda la bibliografía científica disponible.

Independientemente de la evidencia científica que se pueda obtener, y aun cuando el Grupo Telefónica tiene contemplados estos riesgos, y dispone de un plan de acción en los distintos países donde se presta servicio para asegurar el cumplimiento de los códigos de buenas prácticas y las regulaciones correspondientes, no se puede descartar que esta preocupación pueda llegar a afectar a la capacidad para captar o retener clientes o desincentivar el uso de la telefonía móvil.

La adopción de nuevas medidas por parte de gobiernos o administraciones u otras intervenciones regulatorias en esta materia podrían afectar de forma negativa al negocio, a la situación financiera, a los resultados y a la generación de caja del Grupo.

- *Riesgos relativos al posible saneamiento contable de determinados activos.* El Grupo Telefónica revisa anualmente, o con mayor frecuencia si las circunstancias así lo requieren, el valor de sus activos y unidades generadoras de efectivo, para determinar si su valor contable puede ser soportado por la generación de caja esperada por los mismos que, en algunos casos, incluyen las sinergias esperadas incluidas en el coste de adquisición. Posibles cambios de carácter regulatorio, empresarial, económico o político podrían suponer la necesidad de incluir modificaciones en las estimaciones efectuadas y la necesidad de llevar a cabo saneamientos en los fondos de comercio, en los inmovilizados materiales o en los intangibles. El reconocimiento del deterioro de valor de estos activos, si bien no comporta una salida de caja, afecta a la cuenta de pérdidas y ganancias, lo que podría repercutir negativamente en los resultados de las operaciones. En este sentido, el Grupo ha afrontado diversas correcciones del valor de algunas de sus participaciones que han tenido impacto en los resultados del ejercicio en que fueron realizados. Así, en el ejercicio 2011 se ha registrado una corrección del valor de la participación en Telco, S.p.A. que, junto con el efecto de la recuperación de parte de las sinergias operativas consideradas en esta inversión y la aportación al resultado del ejercicio, ha supuesto un impacto negativo por importe de 620 millones de euros.

Otros riesgos

- *Riesgos asociados a litigios.* Telefónica y las sociedades del Grupo son parte en litigios y otros procedimientos judiciales en el curso ordinario de sus negocios cuyo resultado es impredecible. Un resultado adverso o un acuerdo extrajudicial de estos o futuros litigios o contenciosos que pudiesen afectar al Grupo Telefónica podrían representar un coste significativo y tener un efecto negativo material en los negocios, la situación financiera, los resultados o la generación de caja del Grupo.

D.2 Indique si se han materializado durante el ejercicio, alguno de los distintos tipos de riesgo (operativos, tecnológicos, financieros, legales, reputacionales, fiscales...) que afectan a la sociedad y/o su grupo:

Si

En caso afirmativo, indique las circunstancias que los han motivado y si han funcionado los sistemas de control establecidos.

Riesgo materializado en el ejercicio

Riesgos relativos al posible saneamiento contable de determinados activos.

Circunstancias que lo han motivado

El Grupo Telefónica ha afrontado diversas correcciones del valor de algunas de sus participaciones, que han tenido impacto en los resultados del ejercicio en que fueron realizados.

Funcionamiento de los sistemas de control

El Grupo Telefónica revisa anualmente, o con mayor frecuencia si las circunstancias así lo requieren, el valor de sus activos y unidades generadoras de efectivo, para determinar si su valor contable puede ser soportado por la generación de caja esperada por los mismos que, en algunos casos, incluyen las sinergias esperadas incluidas en el coste de adquisición. Posibles cambios de carácter regulatorio, empresarial, económico o político podrían suponer la necesidad de incluir modificaciones en las estimaciones efectuadas, y la necesidad de llevar a cabo saneamientos en los fondos de comercio, en los inmovilizados materiales o en los intangibles. El reconocimiento del deterioro de valor de estos activos, si bien no comporta una salida de caja, afecta a la cuenta de pérdidas y ganancias, lo que podría repercutir negativamente en los resultados de las operaciones.

En este sentido, el Grupo ha afrontado diversas correcciones del valor de algunas de sus participaciones que han tenido impacto en los resultados del ejercicio en que fueron realizados. Así, en el ejercicio 2011, y tal y como consta en los estados financieros de la Compañía, se ha registrado una corrección del valor de la participación en Telco, S.p.A. que, junto con el efecto de la recuperación de parte de las sinergias operativas consideradas en esta inversión y la aportación al resultado del ejercicio, ha supuesto un impacto negativo por importe de 620 millones de euros. Igualmente, se ha traspasado 80 millones de euros del valor de la participación en el BBVA, hasta su valor razonable.

D.3 Indique si existe alguna comisión u otro órgano de gobierno encargado de establecer y supervisar estos dispositivos de control:

Sí

En caso afirmativo detalle cuales son sus funciones.

Nombre de la Comisión u Órgano	Descripción de funciones
Comisión de Auditoría y Control	<p>El Consejo de Administración de Telefónica, S.A. tiene constituida una Comisión de Auditoría y Control cuyas funciones, competencias y normas de funcionamiento están recogidas en los Estatutos Sociales y en el Reglamento del Consejo de Administración, y responden tanto a los requerimientos legales como a las recomendaciones de buen gobierno corporativo emitidas tanto por organismos nacionales como internacionales.</p> <p>Salvo para el tratamiento de temas específicos, asisten como invitados a las reuniones de la Comisión el Auditor Externo y representantes de las Direcciones de Secretaría General Jurídica y del Consejo, Estrategia, Finanzas y Desarrollo, Auditoría Interna, Intervención e</p>

	<p>Inspección, Planificación, Presupuestos y Control, Operaciones, y Recursos Humanos.</p> <p>Ocasionalmente, y tal y como se ha indicado, son invitados otros directivos del Grupo para informar a la Comisión sobre asuntos concretos por los que ésta se interesa.</p> <p>Las funciones de la Comisión son las establecidas en los Estatutos Sociales de Telefónica, S.A. (art. 31 bis) y en el Reglamento del Consejo de Administración (art.21), según se describen en el apartado B.2.3 de este Informe.</p> <p>Igualmente, la Compañía ha diseñado un sistema de información al que tienen acceso el Presidente y los vocales de la Comisión de Auditoría y Control de Telefónica, S.A., a través del cual pueden obtener, si lo desean, la información sobre las conclusiones de los informes de auditoría interna y sobre el cumplimiento de las recomendaciones objeto de seguimiento específico.</p> <p>Asimismo, en el Grupo están constituidas Comisiones en aquellas Sociedades cuyos valores cotizan en Bolsas de Valores distintas de las españolas, con funciones similares a las descritas para la Comisión de Auditoría y Control de Telefónica, S.A.</p>
--	--

D.4 Identificación y descripción de los procesos de cumplimiento de las distintas regulaciones que afectan a su sociedad y/o a su grupo.

La gran mayoría de las empresas que componen el Grupo Telefónica operan en el sector de las telecomunicaciones, sector que está sometido a regulación en la práctica totalidad de los países en los que opera el mismo. El modelo de control interno descrito en este capítulo incluye entre sus objetivos básicos el cumplimiento de aquellas leyes y normas que afectan al Grupo Telefónica en su actividad. De forma más específica, el Grupo dispone de Unidades que ejercen controles específicos sobre este tipo de riesgos, especialmente a través de sus servicios jurídicos y de las áreas de regulación existentes en las compañías del Grupo.

E JUNTA GENERAL

E.1 Indique y en su caso detalle si existen diferencias con el régimen de mínimos previsto en la Ley de Sociedades Anónimas (LSA) respecto al quórum de constitución de la Junta General

No

	% de quórum distinto al establecido en art. 102 LSA para supuestos generales	% de quórum distinto al establecido en art. 103 LSA para los supuestos especiales del art. 103
Quórum exigido en 1ª convocatoria	0	0
Quórum exigido en 2ª convocatoria	0	0

E.2 Indique y en su caso detalle si existen diferencias con el régimen previsto en la Ley de Sociedades Anónimas (LSA) para el régimen de adopción de acuerdos sociales:

No

E.3 Relacione los derechos de los accionistas en relación con las juntas generales, que sean distintos a los establecidos en la LSA.

En relación con las Juntas Generales, Telefónica reconoce a los accionistas derechos de acuerdo con lo establecido por la Ley de Sociedades de Capital.

Asimismo, con el objeto de fomentar la participación de éstos en las Juntas, y de acuerdo con lo establecido por el artículo 11 del Reglamento de la Junta General de Accionistas de Telefónica, los accionistas podrán, en todo momento, y previa acreditación de su identidad como tales, a través del Servicio de Atención al Accionista, realizar sugerencias que guarden relación con la organización, funcionamiento y competencias de la Junta General.

E.4 Indique, en su caso, las medidas adoptadas para fomentar la participación de los accionistas en las juntas generales.

El Reglamento de la Junta General de Accionistas de Telefónica tiene como finalidad principal la de ofrecer al accionista un marco que garantice y facilite el ejercicio de sus derechos en relación con el órgano soberano de la Compañía, prestándose particular atención al derecho de información del accionista y a su participación en las deliberaciones y votaciones, procurando la máxima difusión posible de la convocatoria y de las propuestas de acuerdos que se someten a la Junta General. Al margen de las exigidas por la legislación vigente aplicable, entre las medidas concretas recogidas en el Reglamento de la Junta en orden a facilitar la asistencia de los accionistas y su participación en la Junta, cabe señalar las siguientes:

* PAGINA WEB

Incorporación a la página web de la Compañía, desde la fecha de publicación del anuncio de convocatoria y además de los documentos e informaciones que se exigen legalmente,

de todo aquello que la Compañía considere conveniente a los fines referidos y en particular, a título meramente indicativo, lo siguiente:

- a) El texto de todas las propuestas de acuerdos que vayan a someterse a la Junta General y se hallen en ese momento aprobadas por el Consejo de Administración, sin perjuicio de que puedan ser modificadas por dicho órgano hasta la fecha de celebración de la Junta, cuando legalmente sea posible.
- b) Información sobre el lugar donde vaya a celebrarse la Junta General, describiendo, en su caso, la forma de acceso a la sala.
- c) Procedimiento para la obtención de tarjetas de asistencia o certificado expedido por las entidades autorizadas legalmente para ello.
- d) Medios y procedimientos para conferir la representación en la Junta General.
- e) Caso de estar establecidos, medios y procedimientos para el ejercicio del voto a distancia.
- f) Cualesquiera otros aspectos de interés para el seguimiento de la reunión, tales como la existencia o no de medios de traducción simultánea, la previsible difusión audiovisual de la Junta General o las informaciones en otros idiomas.

Los accionistas, a través de la página web, pueden obtener directamente toda la documentación e información anteriormente referida, o solicitar, a través de los mecanismos establecidos en la propia página con ocasión de la celebración de la Junta, que les sea remitida de forma gratuita.

* FORMULACIÓN DE SUGERENCIAS POR PARTE DE LOS ACCIONISTAS

Tal y como se ha indicado anteriormente, y sin perjuicio del derecho de los accionistas, en los casos y términos previstos legalmente, a la inclusión de determinadas materias en el orden del día de la Junta cuya convocatoria soliciten, los accionistas podrán, en todo momento y previa acreditación de su identidad como tales, a través del Servicio de Atención al Accionista, realizar sugerencias que guarden relación con la organización, funcionamiento y competencias de la Junta General.

A través de dicho Servicio de Atención, los accionistas pueden, asimismo, solicitar cualquier tipo de información, documentación o aclaración que precisen en relación con la Junta General, bien a través de la página web de la Compañía, bien a través del teléfono gratuito habilitado al efecto.

* FORO ELECTRÓNICO DE ACCIONISTAS

Con ocasión de la convocatoria y hasta la celebración de cada Junta General de Accionistas, la Compañía habilita en su página web (www.telefonica.com) un Foro Electrónico de Accionistas, al que pueden acceder con las debidas garantías tanto los accionistas individuales como las asociaciones voluntarias que puedan constituir en los términos legalmente previstos, con el fin de facilitar su comunicación con carácter previo a la celebración de las Juntas Generales. En el Foro podrán publicarse propuestas que pretendan presentarse como complemento al orden del día anunciado en la convocatoria, solicitudes de adhesión a tales propuestas, iniciativas para alcanzar el porcentaje suficiente para ejercer un derecho de minoría previsto en la Ley, así como ofertas o peticiones de representación voluntaria.

* DELEGACIÓN Y REPRESENTACIÓN

El Presidente de la Junta o, por su delegación, el Secretario de la misma, resolverán todas las dudas que se susciten respecto de la validez y eficacia de los documentos de los que se derive el derecho de asistencia de cualquier accionista a la Junta a título individual o por agrupación de sus acciones, así como la delegación o representación a favor de otra persona, procurando considerar únicamente como inválidos o ineficaces aquellos documentos que carezcan de los requisitos mínimos imprescindibles y siempre que estos defectos no se hayan subsanado.

E.5 Indique si el cargo de presidente de la Junta General coincide con el cargo de presidente del Consejo de Administración. Detalle, en su caso, qué medidas se adoptan para garantizar la independencia y buen funcionamiento de la Junta General:

Sí

Detalle las medidas
<p>La Junta General de Accionistas de Telefónica, S.A. tiene establecidos sus principios de organización y funcionamiento en un Reglamento, aprobado por la propia Junta General, a cuyos principios, criterios y directrices deberá ajustarse en todo caso la actuación del Presidente.</p> <p>Además de establecer los principios de organización y funcionamiento de la Junta General, reuniendo y sistematizando en un solo texto los distintos aspectos relativos a su convocatoria, preparación y desarrollo, en el Reglamento de la Junta se establecen mecanismos tendentes a:</p> <ul style="list-style-type: none">- Facilitar a los accionistas el ejercicio de sus correspondientes derechos, en especial, el derecho de información y el derecho a participar en las deliberaciones y votaciones.- Asegurar la máxima transparencia y eficiencia en la formación de la voluntad y toma de decisiones por la Junta General, procurando la máxima difusión posible de la convocatoria y de las propuestas de acuerdos. <p>Adicionalmente, de conformidad con lo previsto en el Reglamento del Consejo de Administración, la actuación del Presidente del Consejo deberá ajustarse en todo momento a los criterios y directrices fijados por la Junta General de Accionistas (además de por el Consejo de Administración y por las Comisiones dependientes del mismo).</p>

E.6 Indique, en su caso, las modificaciones introducidas durante el ejercicio en el reglamento de la Junta General.

La Junta General Ordinaria de Accionistas celebrada el 18 de mayo de 2011 aprobó una modificación parcial del Reglamento de la Junta General de la Compañía, con la finalidad principal de adaptarlo a las novedades legislativas en materia de sociedades de capital y de sociedades anónimas cotizadas publicadas hasta el momento, en particular (i) el texto refundido de la Ley de Sociedades de Capital aprobado por el Real Decreto Legislativo 1/2010, de 2 de julio; y (ii) el Real Decreto-Ley 13/2010, de 3 de diciembre, de actuaciones en el ámbito fiscal, laboral y liberalizadoras para fomentar la inversión y la creación de empleo.

Esta modificación del Reglamento de la Junta se complementó, además, con la reforma de los Estatutos Sociales de la Compañía, que igualmente se aprobó por la Junta General Ordinaria de 18 de mayo de 2011, justificándose, por tanto, adicionalmente, por la necesidad de mantener la debida coherencia interna en la normativa societaria y de gobierno corporativo de Telefónica, S.A.

En concreto, las modificaciones introducidas en el Reglamento de la Junta fueron las siguientes:

- Artículo 5.- Al objeto de ajustar la enumeración de competencias de la Junta General de Accionistas al tenor literal del artículo 160 de la Ley de Sociedades de Capital, en línea con la modificación del artículo 14 de los Estatutos Sociales.
- Artículo 8.1.- Al objeto de adaptarlo a la redacción dada al artículo 173 de la Ley de Sociedades de Capital por el apartado 2 del artículo 6 del Real Decreto-Ley 13/2010, en línea con la modificación del artículo 16.1 de los Estatutos Sociales.
- Artículo 11.- Al objeto de incorporar la previsión relativa al Foro Electrónico de Accionistas incluida en el artículo 539 de la Ley de Sociedades de Capital.
- Artículo 13.1.- Al objeto de sustituir una referencia a la Ley de Sociedades Anónimas por otra a la Ley de Sociedades de Capital y una referencia al artículo 114 de la Ley del Mercado de Valores por otra al artículo 514 (actualmente artículo 526) de la Ley de Sociedades de Capital.
- Artículo 14.1.- Al objeto de adaptarlo a la modificación del artículo 16 de los Estatutos Sociales, que prevé la posibilidad de que la Junta General de Accionistas se celebre fuera de la localidad del domicilio social (podrá ser cualquier otro lugar del territorio nacional) si así lo dispone el Consejo de Administración, de conformidad con lo previsto en el artículo 175 de la Ley de Sociedades de Capital.

E.7 Indique los datos de asistencia en las juntas generales celebradas en el ejercicio al que se refiere el presente informe:

Fecha Junta General	Datos de asistencia				Total
	% de presencia física	% en representación	% voto a distancia		
			Voto electrónico	Otros	
18-05-2011	13,562	38,295	0,000	0,000	51,857

E.8 Indique brevemente los acuerdos adoptados en las juntas generales celebrados en el ejercicio al que se refiere el presente informe y porcentaje de votos con los que se ha adoptado cada acuerdo.

Puntos del Orden del Día	Resumen de la propuesta	Votos a favor	Votos en contra	Abstenciones	Resultado de la votación
I	Aprobación de las Cuentas Anuales del Ejercicio 2010.	2.207.810.618 (93,284%)	5.956.363 (0,252%)	152.982.880 (6,464%)	Aprobada
II	Distribución de dividendo con cargo a Reservas de Libre Disposición.	2.219.645.239 (93,785%)	4.149.697 (0,175%)	142.954.925 (6,040%)	Aprobada
III.1	Modificación de los artículos 1, 6.2, 7, 14, 16.1, 17.4, 18.4, 31 bis y 36 de los Estatutos Sociales.	2.223.675.521 (93,955%)	433.129 (0,018%)	142.641.211 (6,027%)	Aprobada
III.2	Adición de un nuevo apartado 5 al artículo 16 de los Estatutos Sociales.	2.208.538.171 (93,314%)	15.555.091 (0,657%)	142.656.599 (6,028%)	Aprobada
III.3	Adición de un nuevo artículo 26 bis a los Estatutos Sociales	2.223.321.465 (93,940%)	771.470 (0,033%)	142.656.926 (6,028%)	Aprobada
IV.1	Modificación de los artículos 5, 8.1, 11 y 13.1 del Reglamento de la Junta General de Accionistas.	2.221.601.233 (93,867%)	2.549.750 (0,108%)	142.598.878 (6,025%)	Aprobada
IV.2	Modificación del artículo 14.1 del Reglamento de la Junta General de Accionistas.	2.221.561.630 (93,866%)	2.567.030 (0,108%)	142.621.201 (6,026%)	Aprobada
V.1	Reelección del Consejero D. Isidro Fainé Casas.	1.814.864.916 (76,682%)	401.429.841 (16,961%)	150.455.104 (6,357%)	Aprobada
V.2	Reelección del Consejero D. Vitalino Manuel Nafría Aznar.	1.855.363.380 (78,393%)	363.702.533 (15,367%)	147.683.948 (6,240%)	Aprobada
V.3	Reelección del Consejero D. Julio Linares López.	1.944.245.758 (82,148%)	277.433.490 (11,722%)	145.070.613 (6,130%)	Aprobada
V.4	Reelección del Consejero D. David Arculus.	2.192.558.357 (92,640%)	30.152.806 (1,274%)	144.038.698 (6,086%)	Aprobada
V.5	Reelección del Consejero D. Carlos Colomer Casellas.	2.159.448.026 (91,241%)	63.286.058 (2,674%)	144.015.777 (6,085%)	Aprobada
V.6	Reelección del Consejero D. Peter Erskine.	1.860.884.336 (78,626%)	352.593.877 (14,898%)	153.271.648 (6,476%)	Aprobada
V.7	Reelección del Consejero D. Alfonso Ferrari Herrero.	2.137.217.589 (90,302%)	85.512.315 (3,613%)	144.019.957 (6,085%)	Aprobada

V.8	Reelección del Consejero D. Antonio Massanell Lavilla.	1.866.463.963 (78,862%)	349.569.679 (14,770%)	150.716.219 (6,368%)	Aprobada
V.9	Nombramiento del Consejero D. Chang Xiaobing.	1.925.895.607 (81,373%)	292.272.374 (12,349%)	148.581.880 (6,278%)	Aprobada
VI	Autorización al Consejo para aumentar el capital social en los términos y condiciones del artículo 297.1.b) de la LSC.	2.033.763.073 (85,931%)	182.876.859 (7,727%)	150.109.929 (6,342%)	Aprobada
VII	Reelección Auditor de Cuentas para el Ejercicio 2011.	2.222.589.711 (93,909%)	1.788.628 (0,076%)	142.371.522 (6,015%)	Aprobada
VIII	Aprobación Plan de incentivos a largo plazo en acciones de Telefónica, S.A. para los miembros del Equipo Directivo del Grupo Telefónica.	2.186.188.141 (92,371%)	29.190.388 (1,233%)	151.371.332 (6,396%)	Aprobada
IX	Aprobación Plan restringido de acciones de Telefónica, S.A. como incentivo a largo plazo para Empleados y Personal Directivo del Grupo Telefónica.	2.159.764.629 (91,254%)	62.981.871 (2,661%)	144.003.361 (6,084%)	Aprobada
X	Aprobación Plan Global de compra incentivada de acciones de Telefónica, S.A. para Empleados del Grupo Telefónica.	2.185.541.679 (92,344%)	38.741.588 (1,637%)	142.466.594 (6,020%)	Aprobada
XI	Delegación de facultades para formalizar, interpretar, subsanar y ejecutar los acuerdos adoptados por la Junta General.	2.223.620.267 (93,952%)	682.863 (0,029%)	142.446.731 (6,019%)	Aprobada

E.9 Indique si existe alguna restricción estatutaria que establezca un número mínimo de acciones necesarias para asistir a la Junta General:

Sí

Número de acciones necesarias para asistir a la Junta General	300
---	-----

E.10 Indique y justifique las políticas seguidas por la sociedad referente a las delegaciones de voto en la Junta General.

Como ya se ha indicado, la Sociedad, en aras de facilitar la asistencia y la participación de los accionistas en la Junta General, tiene establecidas, conforme a la normativa vigente, las siguientes políticas:

*Respecto a las delegaciones de voto en la Junta General:

- Todo accionista con derecho de asistencia a la Junta podrá hacerse representar en ésta por otra persona, aunque no sea accionista. La representación deberá conferirse con carácter especial para cada Junta, bien mediante la fórmula de delegación impresa en la tarjeta de asistencia o bien en cualquier otra forma admitida por la Ley.

- Igualmente, y aún cuando los accionistas no sean titulares del número mínimo de acciones exigido para asistir a la Junta (300 acciones), podrán en todo momento delegar la representación de las mismas en un accionista con derecho de asistencia, así como agruparse con otros accionistas que se encuentren en la misma situación, hasta reunir las acciones necesarias, debiendo conferir su representación a uno de ellos.

* Respecto a las instrucciones de voto:

- En los documentos en los que consten las delegaciones o representaciones se reflejarán las instrucciones sobre el sentido del voto, entendiéndose que, de no impartirse instrucciones expresas, el representante votará a favor de las propuestas de acuerdos formuladas por el Consejo de Administración sobre los asuntos incluidos en el orden del día, y en el sentido que considere más conveniente, atendiendo al interés de la Compañía y de su representado, en relación con cualquier otro asunto que, no figurando en el orden del día y siendo, por tanto, ignorado en la fecha de la delegación, pudiera ser sometido a votación en la Junta.

*Respecto a la persona a la que se confiere la representación:

- Si en el documento de representación o delegación no se indica la persona o personas concretas a la que el accionista confiere su representación, ésta se entenderá otorgada a favor del Presidente del Consejo de Administración de la Compañía o de quien le sustituyere en la presidencia de la Junta General, o, indistintamente, a favor de la persona que designe el Consejo de Administración comunicándolo con antelación en el anuncio oficial de la convocatoria.

Por último, y a fin, asimismo, de facilitar al máximo la participación de los accionistas, el Reglamento de la Junta General establece que el Presidente de la Junta o, por su delegación, el Secretario de la misma, resolverán todas las dudas que se susciten respecto de la validez y eficacia de los documentos de los que se derive la delegación o representación a favor de otra persona, procurando considerar únicamente como inválidos o ineficaces aquellos documentos que carezcan de los requisitos mínimos imprescindibles y siempre que estos defectos no se hayan subsanado.

E.11 Indique si la compañía tiene conocimiento de la política de los inversores institucionales de participar o no en las decisiones de la sociedad:

No

E.12 Indique la dirección y modo de acceso al contenido de gobierno corporativo en su página Web.

Telefónica cumple la legislación aplicable y las mejores prácticas admitidas en cuanto a los contenidos relativos a Gobierno Corporativo de su página web. En este sentido, cumple tanto con las exigencias técnicas de acceso establecidas como con los contenidos de los que ha de disponer la página web de la Compañía, mediante el acceso directo desde la página de inicio de Telefónica, S.A. (www.telefonica.com) al apartado “Información para accionistas e inversores” (www.telefonica.com/accionistaseinversores), en la que se incluye toda la información no sólo exigida legalmente sino otra que, además, ha sido considerada de interés por la Compañía.

La información de la página web de Telefónica, salvo algún documento específico, se ofrece en dos idiomas: español e inglés.

F GRADO DE SEGUIMIENTO DE LAS RECOMENDACIONES DE GOBIERNO CORPORATIVO

Indique el grado de seguimiento de la sociedad respecto de las recomendaciones del Código Unificado de buen gobierno.

En el supuesto de no cumplir alguna de ellas, explique las recomendaciones, normas, prácticas o criterios, que aplica la sociedad.

- 1. Que los Estatutos de las sociedades cotizadas no limiten el número máximo de votos que pueda emitir un mismo accionista, ni contengan otras restricciones que dificulten la toma de control de la sociedad mediante la adquisición de sus acciones en el mercado.**

Ver epígrafes: A.9 , B.1.22 , B.1.23 y E.1 , E.2.

Explique

De acuerdo con lo establecido en el artículo 21 de los Estatutos Sociales de la Compañía, ningún accionista podrá ejercitar un número de votos superior al 10 por 100 del capital social total con derecho a voto existente en cada momento, con independencia del número de acciones de que sea titular. En la determinación del número máximo de votos que pueda emitir cada accionista se computarán únicamente las acciones de que cada uno de ellos sea titular, no incluyéndose las que correspondan a otros titulares que hubieran delegado en aquél su representación, sin perjuicio de aplicar asimismo individualmente a cada uno de los accionistas representados el límite porcentual del 10 por ciento.

La limitación establecida en el párrafo anterior será también de aplicación al número de votos que, como máximo, podrán emitir –sea conjuntamente, sea por separado- dos o más sociedades accionistas pertenecientes a un mismo grupo de entidades, así como al número de votos que, como máximo, pueda emitir una persona física o jurídica accionista y la entidad o entidades, también accionistas, que aquella controle directa o indirectamente.

Asimismo, el artículo 25 de los Estatutos establece que para ser designado Consejero se precisará ser titular, con una antelación superior a tres años, de un número de acciones de la propia Sociedad

que representen, al menos, un valor nominal de 3000 euros, cuyas acciones no podrá transferir durante el ejercicio de su cargo. Estos requisitos no serán exigibles a las personas que en el momento de su nombramiento se hallen vinculadas a la Sociedad por una relación laboral o profesional, ni cuando el Consejo de Administración acuerde su dispensa con el voto a favor de, al menos, el 85 por 100 de sus miembros.

Por otro lado, el artículo 26 de los Estatutos dispone que para que un Consejero pueda ser designado Presidente, Vicepresidente, Consejero Delegado o miembro de la Comisión Delegada, será necesario que haya formado parte del Consejo de Administración durante, al menos, los tres años anteriores a su designación. No obstante, no será necesaria la mencionada antigüedad cuando la designación se lleve a cabo con el voto favorable de, al menos, el 85 por 100 de los miembros del Consejo de Administración.

El mantenimiento en los Estatutos Sociales del número máximo de votos que puede emitir un mismo accionista o accionistas pertenecientes a un mismo grupo (artículo 21 de los Estatutos Sociales) se justifica por ser una medida que tiene por finalidad la búsqueda de un adecuado equilibrio y protección de la posición de los accionistas minoritarios, evitando una eventual concentración del voto en un número reducido de accionistas, lo que podría afectar a la persecución del interés social de todos los accionistas como guía de actuación de la Junta General. Telefónica considera que esta medida no constituye un mecanismo de bloqueo de las ofertas públicas de adquisición sino más bien una garantía de que la adquisición del control necesitará, en interés de todos los accionistas, una oferta por el cien por cien del capital puesto que, como es natural y enseña la experiencia, los potenciales oferentes pueden condicionar su oferta al levantamiento del blindaje.

No obstante lo anterior, de conformidad con lo dispuesto en el artículo 527 de la Ley de Sociedades de Capital, la limitación de los derechos de voto del artículo 21 de los Estatutos Sociales dejó de surtir efectos a partir del 1 de julio de 2011. Dicho precepto establece que en las sociedades anónimas cotizadas, serán nulas de pleno derecho las cláusulas estatutarias que, directa o indirectamente, fijen con carácter general el número máximo de votos que puede emitir un mismo accionista o sociedades pertenecientes a un mismo grupo.

Por su parte, los requisitos especiales exigibles para ser designado Consejero (artículo 25 de los Estatutos Sociales) o Presidente, Vicepresidente, Consejero Delegado o miembro de la Comisión Delegada (artículo 26 de los Estatutos Sociales) se justifican por la voluntad de que el acceso al órgano de administración y, dentro del mismo, a los cargos de mayor relevancia, esté reservado a personas que hayan demostrado un compromiso con la Sociedad y, además, cuenten con la debida experiencia como miembros del Consejo, de tal forma que se asegure una continuidad en el modelo de gestión del Grupo Telefónica en interés de todos sus accionistas y stakeholders. En todo caso, estos requisitos especiales podrán ser excepcionados cuando se cuente con un amplio consenso de los miembros del Consejo de Administración, como lo es el voto favorable de, al menos, el 85 por 100 de sus miembros establecido por los referidos artículos de los Estatutos Sociales.

2. Que cuando coticen la sociedad matriz y una sociedad dependiente ambas definan públicamente con precisión:

- a) Las respectivas áreas de actividad y eventuales relaciones de negocio entre ellas, así como las de la sociedad dependiente cotizada con las demás empresas del grupo;
- b) Los mecanismos previstos para resolver los eventuales conflictos de interés que puedan presentarse.

Ver epígrafes: C.4 y C.7

No aplicable

- 3. Que, aunque no lo exijan de forma expresa las Leyes mercantiles, se sometan a la aprobación de la Junta General de Accionistas las operaciones que entrañen una modificación estructural de la sociedad y, en particular, las siguientes:
 - a) La transformación de sociedades cotizadas en compañías holding, mediante “filialización” o incorporación a entidades dependientes de actividades esenciales desarrolladas hasta ese momento por la propia sociedad, incluso aunque ésta mantenga el pleno dominio de aquéllas;
 - b) La adquisición o enajenación de activos operativos esenciales, cuando entrañe una modificación efectiva del objeto social;
 - c) Las operaciones cuyo efecto sea equivalente al de la liquidación de la sociedad.

Cumple

- 4. Que las propuestas detalladas de los acuerdos a adoptar en la Junta General, incluida la información a que se refiere la recomendación 28, se hagan públicas en el momento de la publicación del anuncio de la convocatoria de la Junta.

Cumple

- 5. Que en la Junta General se voten separadamente aquellos asuntos que sean sustancialmente independientes, a fin de que los accionistas puedan ejercer de forma separada sus preferencias de voto. Y que dicha regla se aplique, en particular:
 - a) Al nombramiento o ratificación de consejeros, que deberán votarse de forma individual;
 - b) En el caso de modificaciones de Estatutos, a cada artículo o grupo de artículos que sean sustancialmente independientes.

Ver epígrafe: E.8

Cumple

- 6. Que las sociedades permitan fraccionar el voto a fin de que los intermediarios financieros que aparezcan legitimados como accionistas, pero actúen por cuenta de clientes distintos, puedan emitir sus votos conforme a las instrucciones de éstos.

Ver epígrafe: E.4

Cumple

7. Que el Consejo desempeñe sus funciones con unidad de propósito e independencia de criterio, dispense el mismo trato a todos los accionistas y se guíe por el interés de la compañía, entendido como hacer máximo, de forma sostenida, el valor económico de la empresa.

Y que vele asimismo para que en sus relaciones con los grupos de interés (stakeholders) la empresa respete las leyes y reglamentos; cumpla de buena fe sus obligaciones y contratos; respete los usos y buenas prácticas de los sectores y territorios donde ejerza su actividad; y observe aquellos principios adicionales de responsabilidad social que hubiera aceptado voluntariamente.

Cumple

8. Que el Consejo asuma, como núcleo de su misión, aprobar la estrategia de la compañía y la organización precisa para su puesta en práctica, así como supervisar y controlar que la Dirección cumple los objetivos marcados y respeta el objeto e interés social de la compañía. Y que, a tal fin, el Consejo en pleno se reserve la competencia de aprobar:

- a) Las políticas y estrategias generales de la sociedad, y en particular:
- i) El Plan estratégico o de negocio, así como los objetivos de gestión y presupuesto anuales;
 - ii) La política de inversiones y financiación;
 - iii) La definición de la estructura del grupo de sociedades;
 - iv) La política de gobierno corporativo;
 - v) La política de responsabilidad social corporativa;
 - vi) La política de retribuciones y evaluación del desempeño de los altos directivos;
 - vii) La política de control y gestión de riesgos, así como el seguimiento periódico de los sistemas internos de información y control.
 - viii) La política de dividendos, así como la de autocartera y, en especial, sus límites.

Ver epígrafes: B.1.10, B.1.13, B.1.14 y D.3

- b) Las siguientes decisiones :

- i) A propuesta del primer ejecutivo de la compañía, el nombramiento y eventual cese de los altos directivos, así como sus cláusulas de indemnización.

Ver epígrafe: B.1.14.

- ii) La retribución de los consejeros, así como, en el caso de los ejecutivos, la retribución adicional por sus funciones ejecutivas y demás condiciones que deban respetar sus contratos.

Ver epígrafe: B.1.14.

- iii) La información financiera que, por su condición de cotizada, la sociedad deba hacer pública periódicamente.
 - iv) Las inversiones u operaciones de todo tipo que, por su elevada cuantía o especiales características, tengan carácter estratégico, salvo que su aprobación corresponda a la Junta General;
 - v) La creación o adquisición de participaciones en entidades de propósito especial o domiciliadas en países o territorios que tengan la consideración de paraísos fiscales, así como cualesquiera otras transacciones u operaciones de naturaleza análoga que, por su complejidad, pudieran menoscabar la transparencia del grupo.
- c) Las operaciones que la sociedad realice con consejeros, con accionistas significativos o representados en el Consejo, o con personas a ellos vinculados (“operaciones vinculadas”).

Esa autorización del Consejo no se entenderá, sin embargo, precisa en aquellas operaciones vinculadas que cumplan simultáneamente las tres condiciones siguientes:

- 1ª. Que se realicen en virtud de contratos cuyas condiciones estén estandarizadas y se apliquen en masa a muchos clientes;
- 2ª. Que se realicen a precios o tarifas establecidos con carácter general por quien actúe como suministrador del bien o servicio del que se trate;
- 3ª. Que su cuantía no supere el 1% de los ingresos anuales de la sociedad.

Se recomienda que el Consejo apruebe las operaciones vinculadas previo informe favorable del Comité de Auditoría o, en su caso, de aquel otro al que se hubiera encomendado esa función; y que los consejeros a los que afecten, además de no ejercer ni delegar su derecho de voto, se ausenten de la sala de reuniones mientras el Consejo delibera y vota sobre ella.

Se recomienda que las competencias que aquí se atribuyen al Consejo lo sean con carácter indelegable, salvo las mencionadas en las letras b) y c), que podrán ser adoptadas por razones de urgencia por la Comisión Delegada, con posterior ratificación por el Consejo en pleno.

Ver epígrafes: C.1 y C.6

Cumple

- 9. Que el Consejo tenga la dimensión precisa para lograr un funcionamiento eficaz y participativo, lo que hace aconsejable que su tamaño no sea inferior a cinco ni superior a quince miembros.**

Ver epígrafe: B.1.1

Explique

La complejidad de la estructura organizativa del Grupo Telefónica, dado el significativo número de sociedades que lo componen, la variedad de sectores en los que desarrolla su actividad, su carácter multinacional, así como su relevancia económica y empresarial, justifican que el número de miembros que integran el Consejo resulte adecuado para lograr un funcionamiento eficaz y operativo del mismo.

Asimismo, debe tenerse en cuenta el elevado número de Comisiones del Consejo de Administración con que cuenta la Compañía, lo que asegura la participación activa de todos sus Consejeros.

- 10. Que los consejeros externos dominicales e independientes constituyan una amplia mayoría del Consejo y que el número de consejeros ejecutivos sea el mínimo necesario, teniendo en cuenta la complejidad del grupo societario y el porcentaje de participación de los consejeros ejecutivos en el capital de la sociedad.**

Ver epígrafes: A.2 , A.3, B.1.3 y B.1.14.

Cumple

- 11. Que si existiera algún consejero externo que no pueda ser considerado dominical ni independiente, la sociedad explique tal circunstancia y sus vínculos, ya sea con la sociedad o sus directivos, ya con sus accionistas.**

Ver epígrafe: B.1.3

Cumple

- 12. Que dentro de los consejeros externos, la relación entre el número de consejeros dominicales y el de independientes refleje la proporción existente entre el capital de la sociedad representado por los consejeros dominicales y el resto del capital.**

Este criterio de proporcionalidad estricta podrá atenuarse, de forma que el peso de los dominicales sea mayor que el que correspondería al porcentaje total de capital que representen:

1º En sociedades de elevada capitalización en las que sean escasas o nulas las participaciones accionariales que tengan legalmente la consideración de significativas, pero existan accionistas, con paquetes accionariales de elevado valor absoluto.

2º Cuando se trate de sociedades en las que exista una pluralidad de accionistas representados en el Consejo, y no tengan vínculos entre sí.

Ver epígrafes: B.1.3 , A.2 y A.3

Explique

La presente recomendación número 12 se refiere a la composición del grupo de los Consejeros externos. Tal y como resulta del apartado B.1.3 de este Informe Anual de Gobierno Corporativo, a 31 de diciembre de 2011, el grupo de los Consejeros externos de Telefónica, S.A. estaba compuesto por un total de 15 miembros (sobre un total de 18 Consejeros), de los cuales 5 tienen la condición de dominicales, 8 de independientes y 2 de “otros Consejeros externos”.

De los cinco Consejeros dominicales, dos lo son en representación de la Caja de Ahorros y Pensiones de Barcelona (“la Caixa”), entidad titular de un 5,410% del capital social de Telefónica, S.A.; dos lo son en representación de Banco Bilbao Vizcaya Argentaria, S.A. (BBVA), titular de un 5,658% de dicho capital; y uno en representación de China Unicom (Hong Kong) Limited (China Unicom), titular de un 1,37% del capital social.

Aplicando un criterio de proporcionalidad estricta conforme a lo dispuesto en el artículo 243 de la Ley de Sociedades de Capital (anterior artículo 137 de la Ley de Sociedades Anónimas, al que se refiere la propia explicación de esta recomendación 12 del Código Unificado), sobre el número total de miembros del Consejo, las participaciones de “la Caixa” y del BBVA son prácticamente suficientes para el nombramiento de un Consejero por cada una de dichas Entidades.

Además, debe tenerse en cuenta que la propia recomendación número 12 establece que este criterio de proporcionalidad estricta podrá atenuarse, de forma que el peso de los Consejeros dominicales sea mayor que el que correspondería al porcentaje total de capital que representen, en sociedades de elevada capitalización en las que sean escasas las participaciones accionariales significativas, pero existan accionistas con paquetes accionariales de elevado valor absoluto.

En este sentido, Telefónica es la sociedad cotizada en las Bolsas españolas de mayor capitalización bursátil, alcanzando la cifra de 61.089 millones de euros a 31 de diciembre de 2011, lo que supone un elevadísimo valor absoluto de las participaciones de “la Caixa” y la de BBVA en Telefónica (la de “la Caixa” ascendía a 3.305 millones de euros, y la de BBVA a 3.456 millones de euros), que justifica la “sobreponderación” de la participación de dichas entidades en su Consejo de Administración, pasando de un Consejero dominical cada una (conforme a lo que tendrían estricto derecho con arreglo al artículo 243 de la Ley de Sociedades de Capital) a dos Consejeros dominicales, es decir, admitiendo el nombramiento de, únicamente, un Consejero dominical de más sobre la proporción estrictamente legal.

Por su parte, y en cuanto a China Unicom, el 23 de enero de 2011, en desarrollo de su ya existente alianza estratégica, suscribió con Telefónica, S.A. una ampliación de su Acuerdo de Alianza Estratégica, en el que ambas compañías pactaron reforzar y profundizar en su cooperación en determinadas áreas de negocio, y a través del cual cada parte se comprometía a invertir el equivalente a 500 millones de dólares estadounidenses en acciones ordinarias de la otra parte. En atención a la participación de China Unicom en el capital social de Telefónica, la Junta General de Accionistas de la Compañía celebrada el pasado 18 de mayo de 2011, aprobó el nombramiento de un Consejero designado por China Unicom.

- 13. Que el número de consejeros independientes represente al menos un tercio del total de consejeros.**

Ver epígrafe: B.1.3

Cumple

- 14. Que el carácter de cada consejero se explique por el Consejo ante la Junta General de Accionistas que deba efectuar o ratificar su nombramiento, y se confirme o, en su caso, revise anualmente en el Informe Anual de Gobierno Corporativo, previa verificación por la Comisión de Nombramientos. Y que en dicho Informe también se expliquen las razones por las cuales se haya nombrado consejeros dominicales a instancia de accionistas cuya participación accionarial sea inferior al 5% del capital; y se expongan las razones por las que no se hubieran atendido, en su caso, peticiones formales de presencia en el Consejo procedentes de accionistas cuya participación accionarial sea igual o superior a la de otros a cuya instancia se hubieran designado consejeros dominicales.**

Ver epígrafes: B.1.3 y B.1.4

Cumple

- 15. Que cuando sea escaso o nulo el número de consejeras, el Consejo explique los motivos y las iniciativas adoptadas para corregir tal situación; y que, en particular, la Comisión de Nombramientos vele para que al proveerse nuevas vacantes:**

- a) Los procedimientos de selección no adolezcan de sesgos implícitos que obstaculicen la selección de consejeras;**
- b) La compañía busque deliberadamente, e incluya entre los potenciales candidatos, mujeres que reúnan el perfil profesional buscado.**

Ver epígrafes: B.1.2, B.1.27 y B.2.3.

Explique

La búsqueda deliberada de mujeres que reúnan el perfil profesional necesario es una cuestión de principio y, en este plano, es claro que Telefónica no ha permanecido ajena a esta sensibilidad. A este respecto, cabe destacar que con fecha 23 de enero de 2008, el Consejo de Administración acordó por unanimidad nombrar, por cooptación y a propuesta de la Comisión de Nombramientos, Retribuciones y Buen Gobierno, a D^a María Eva Castillo Sanz como Consejera de Telefónica con la condición de independiente. Dicho nombramiento fue ratificado por la Junta General Ordinaria de Accionistas de Telefónica, celebrada el 22 de abril de 2008, siendo designada como Consejera de la Compañía por un periodo de cinco años.

Asimismo, se hace constar que con fecha 19 de diciembre de 2007, el Consejo de Administración acordó por unanimidad, previo informe favorable de la Comisión de Nombramientos, Retribuciones y Buen Gobierno, nombrar a D^a María Luz Medrano Aranguren como Vicesecretaria General y del Consejo de Administración de Telefónica.

Por otra parte, el artículo 10.3 del Reglamento del Consejo de Administración establece que el Consejo de Administración y la Comisión de Nombramientos, Retribuciones y Buen Gobierno,

procurarán, dentro del ámbito de sus respectivas competencias, que la elección de quien haya de ser propuesto para el cargo de Consejero recaiga sobre personas de reconocida solvencia, competencia y experiencia, que se encuentren dispuestas a dedicar el tiempo y esfuerzo necesarios al desarrollo de sus funciones, debiendo extremar el rigor en relación con la elección de aquellas personas llamadas a cubrir los puestos de Consejeros independientes.

Por tanto, el procedimiento de selección descrito se basa exclusivamente en los méritos personales del candidato (“solvencia, competencia y experiencia”) y su capacidad de dedicación al ejercicio de las funciones de Consejero, por lo que no adolece de ningún sesgo implícito capaz de obstaculizar la selección de Consejeras, encontrándose, dentro de los potenciales candidatos a ser Consejeros, candidatas mujeres que reúnan el perfil profesional buscado en cada momento.

- 16. Que el Presidente, como responsable del eficaz funcionamiento del Consejo, se asegure de que los consejeros reciban con carácter previo información suficiente; estimule el debate y la participación activa de los consejeros durante las sesiones del Consejo, salvaguardando su libre toma de posición y expresión de opinión; y organice y coordine con los presidentes de las Comisiones relevantes la evaluación periódica del Consejo, así como, en su caso, la del Consejero Delegado o primer ejecutivo.**

Ver epígrafe: B.1 42

Cumple

- 17. Que, cuando el Presidente del Consejo sea también el primer ejecutivo de la sociedad, se faculte a uno de los consejeros independientes para solicitar la convocatoria del Consejo o la inclusión de nuevos puntos en el orden del día; para coordinar y hacerse eco de las preocupaciones de los consejeros externos; y para dirigir la evaluación por el Consejo de su Presidente.**

Ver epígrafe: B.1.21

Cumple parcialmente

Aún cuando no existe una facultación expresa a favor de un Consejero independiente a los efectos indicados, la Compañía considera que esta recomendación puede entenderse cumplida por lo siguiente:

- De conformidad con lo dispuesto en el artículo 29 del Reglamento del Consejo, todos los Consejeros de la Compañía, incluidos, por tanto, los independientes, pueden instar la convocatoria del Consejo de Administración cuando lo estimen pertinente, o la inclusión en el Orden del Día de aquellos extremos que consideren convenientes.

- Asimismo, y conforme a lo establecido en el artículo 13.3 del citado Reglamento, corresponde al Presidente de la Comisión de Nombramientos, Retribuciones y Buen Gobierno - cargo que en todo caso recaerá en un Consejero independiente (artículo 22 del Reglamento)-, junto al Presidente del Consejo de Administración, organizar y coordinar la evaluación periódica del Consejo.

18. Que el Secretario del Consejo, vele de forma especial para que las actuaciones del Consejo:

- a) Se ajusten a la letra y al espíritu de las Leyes y sus reglamentos, incluidos los aprobados por los organismos reguladores;
- b) Sean conformes con los Estatutos de la sociedad y con los Reglamentos de la Junta, del Consejo y demás que tenga la compañía;
- c) Tengan presentes las recomendaciones sobre buen gobierno contenidas en este Código Unificado que la compañía hubiera aceptado.

Y que, para salvaguardar la independencia, imparcialidad y profesionalidad del Secretario, su nombramiento y cese sean informados por la Comisión de Nombramientos y aprobados por el pleno del Consejo; y que dicho procedimiento de nombramiento y cese conste en el Reglamento del Consejo.

Ver epígrafe: B.1.34

Cumple

19. Que el Consejo se reúna con la frecuencia precisa para desempeñar con eficacia sus funciones, siguiendo el programa de fechas y asuntos que establezca al inicio del ejercicio, pudiendo cada Consejero proponer otros puntos del orden del día inicialmente no previstos.

Ver epígrafe: B.1.29

Cumple

20. Que las inasistencias de los consejeros se reduzcan a casos indispensables y se cuantifiquen en el Informe Anual de Gobierno Corporativo. Y que si la representación fuera imprescindible, se confiera con instrucciones.

Ver epígrafes: B.1.28 y B.1.30

Cumple

21. Que cuando los consejeros o el Secretario manifiesten preocupaciones sobre alguna propuesta o, en el caso de los consejeros, sobre la marcha de la compañía y tales preocupaciones no queden resueltas en el Consejo, a petición de quien las hubiera manifestado se deje constancia de ellas en el acta.

Cumple

22. Que el Consejo en pleno evalúe una vez al año:

- a) La calidad y eficiencia del funcionamiento del Consejo;

b) Partiendo del informe que le eleve la Comisión de Nombramientos, el desempeño de sus funciones por el Presidente del Consejo y por el primer ejecutivo de la compañía;

c) El funcionamiento de sus Comisiones, partiendo del informe que éstas le eleven.

Ver epígrafe: B.1.19

Cumple

23. Que todos los consejeros puedan hacer efectivo el derecho a recabar la información adicional que juzguen precisa sobre asuntos de la competencia del Consejo. Y que, salvo que los Estatutos o el Reglamento del Consejo establezcan otra cosa, dirijan su requerimiento al Presidente o al Secretario del Consejo.

Ver epígrafe: B.1.42

Cumple

24. Que todos los consejeros tengan derecho a obtener de la sociedad el asesoramiento preciso para el cumplimiento de sus funciones. Y que la sociedad arbitre los cauces adecuados para el ejercicio de este derecho, que en circunstancias especiales podrá incluir el asesoramiento externo con cargo a la empresa.

Ver epígrafe: B.1.41

Cumple

25. Que las sociedades establezcan un programa de orientación que proporcione a los nuevos consejeros un conocimiento rápido y suficiente de la empresa, así como de sus reglas de gobierno corporativo. Y que ofrezcan también a los consejeros programas de actualización de conocimientos cuando las circunstancias lo aconsejen.

Cumple

26. Que las sociedades exijan que los consejeros dediquen a su función el tiempo y esfuerzo necesarios para desempeñarla con eficacia y, en consecuencia:

a) Que los consejeros informen a la Comisión de Nombramientos de sus restantes obligaciones profesionales, por si pudieran interferir con la dedicación exigida;

b) Que las sociedades establezcan reglas sobre el número de consejos de los que puedan formar parte sus consejeros.

Ver epígrafes: B.1.8, B.1.9 y B.1.17

Cumple

27. Que la propuesta de nombramiento o reelección de consejeros que se eleven por el Consejo a la Junta General de Accionistas, así como su nombramiento provisional por cooptación, se aprueben por el Consejo:

- a) A propuesta de la Comisión de Nombramientos, en el caso de consejeros independientes.
- b) Previo informe de la Comisión de Nombramientos, en el caso de los restantes consejeros.

Ver epígrafe: B.1.2

Cumple

28. Que las sociedades hagan pública a través de su página Web, y mantengan actualizada, la siguiente información sobre sus consejeros:

- a) Perfil profesional y biográfico;
- b) Otros Consejos de administración a los que pertenezca, se trate o no de sociedades cotizadas;
- c) Indicación de la categoría de consejero a la que pertenezca según corresponda, señalándose, en el caso de consejeros dominicales, el accionista al que representen o con quien tengan vínculos.
- d) Fecha de su primer nombramiento como consejero en la sociedad, así como de los posteriores, y;
- e) Acciones de la compañía, y opciones sobre ellas, de las que sea titular.

Cumple

29. Que los consejeros independientes no permanezcan como tales durante un período continuado superior a 12 años.

Ver epígrafe: B.1.2

Cumple

30. Que los consejeros dominicales presenten su dimisión cuando el accionista a quien representen venda íntegramente su participación accionarial. Y que también lo hagan, en el número que corresponda, cuando dicho accionista rebaje su participación accionarial hasta un nivel que exija la reducción del número de sus consejeros dominicales.

Ver epígrafes: A.2 , A.3 y B.1.2

Cumple

31. Que el Consejo de Administración no proponga el cese de ningún consejero independiente antes del cumplimiento del período estatutario para el que hubiera

sido nombrado, salvo cuando concurra justa causa, apreciada por el Consejo previo informe de la Comisión de Nombramientos. En particular, se entenderá que existe justa causa cuando el consejero hubiera incumplido los deberes inherentes a su cargo o incurrido en algunas de las circunstancias descritas en el epígrafe 5 del apartado III de definiciones de este Código.

También podrá proponerse el cese de consejeros independientes de resultas de Ofertas Públicas de Adquisición, fusiones u otras operaciones societarias similares que supongan un cambio en la estructura de capital de la sociedad cuando tales cambios en la estructura del Consejo vengán propiciados por el criterio de proporcionalidad señalado en la Recomendación 12.

Ver epígrafes: B.1.2, B.1.5 y B.1.26

Cumple

32. Que las sociedades establezcan reglas que obliguen a los consejeros a informar y, en su caso, dimitir en aquellos supuestos que puedan perjudicar al crédito y reputación de la sociedad y, en particular, les obliguen a informar al Consejo de las causas penales en las que aparezcan como imputados, así como de sus posteriores vicisitudes procesales.

Que si un consejero resultara procesado o se dictara contra él auto de apertura de juicio oral por alguno de los delitos señalados en el artículo 124 de la Ley de Sociedades Anónimas, el Consejo examine el caso tan pronto como sea posible y, a la vista de sus circunstancias concretas, decida si procede o no que el consejero continúe en su cargo. Y que de todo ello el Consejo de cuenta, de forma razonada, en el Informe Anual de Gobierno Corporativo.

Ver epígrafes: B.1.43, B.1.44

Cumple

33. Que todos los consejeros expresen claramente su oposición cuando consideren que alguna propuesta de decisión sometida al Consejo puede ser contraria al interés social. Y que otro tanto hagan, de forma especial los independientes y demás consejeros a quienes no afecte el potencial conflicto de interés, cuando se trate de decisiones que puedan perjudicar a los accionistas no representados en el Consejo.

Y que cuando el Consejo adopte decisiones significativas o reiteradas sobre las que el consejero hubiera formulado serias reservas, éste saque las conclusiones que procedan y, si optara por dimitir, explique las razones en la carta a que se refiere la recomendación siguiente.

Esta Recomendación alcanza también al Secretario del Consejo, aunque no tenga la condición de consejero.

Cumple

34. Que cuando, ya sea por dimisión o por otro motivo, un consejero cese en su cargo antes del término de su mandato, explique las razones en una carta que remitirá a todos los miembros del Consejo. Y que, sin perjuicio de que dicho cese se comunique como hecho relevante, del motivo del cese se dé cuenta en el Informe Anual de Gobierno Corporativo.

Ver epígrafe: B.1.5

Cumple

35. Que la política de retribuciones aprobada por el Consejo se pronuncie como mínimo sobre las siguientes cuestiones:

- a) Importe de los componentes fijos, con desglose, en su caso, de las dietas por participación en el Consejo y sus Comisiones y una estimación de la retribución fija anual a la que den origen;
- b) Conceptos retributivos de carácter variable, incluyendo, en particular:
 - i) Clases de consejeros a los que se apliquen, así como explicación de la importancia relativa de los conceptos retributivos variables respecto a los fijos.
 - ii) Criterios de evaluación de resultados en los que se base cualquier derecho a una remuneración en acciones, opciones sobre acciones o cualquier componente variable;
 - iii) Parámetros fundamentales y fundamento de cualquier sistema de primas anuales (*bonus*) o de otros beneficios no satisfechos en efectivo; y
 - iv) Una estimación del importe absoluto de las retribuciones variables a las que dará origen el plan retributivo propuesto, en función del grado de cumplimiento de las hipótesis u objetivos que tome como referencia.
- c) Principales características de los sistemas de previsión (por ejemplo, pensiones complementarias, seguros de vida y figuras análogas), con una estimación de su importe o coste anual equivalente.
- d) Condiciones que deberán respetar los contratos de quienes ejerzan funciones de alta dirección como consejeros ejecutivos, entre las que se incluirán:
 - i) Duración;
 - ii) Plazos de preaviso; y
 - iii) Cualesquiera otras cláusulas relativas a primas de contratación, así como indemnizaciones o blindajes por resolución anticipada o terminación de la relación contractual entre la sociedad y el consejero ejecutivo.

Ver epígrafe: B.1.15

Cumple

36. Que se circunscriban a los consejeros ejecutivos las remuneraciones mediante entrega de acciones de la sociedad o de sociedades del grupo, opciones sobre acciones o instrumentos referenciados al valor de la acción, retribuciones variables ligadas al rendimiento de la sociedad o sistemas de previsión.

Esta recomendación no alcanzará a la entrega de acciones, cuando se condicione a que los consejeros las mantengan hasta su cese como consejero.

Ver epígrafes: A.3 , B.1.3

Cumple

37. Que la remuneración de los consejeros externos sea la necesaria para retribuir la dedicación, cualificación y responsabilidad que el cargo exija; pero no tan elevada como para comprometer su independencia.

Cumple

38. Que las remuneraciones relacionadas con los resultados de la sociedad tomen en cuenta las eventuales salvedades que consten en el informe del auditor externo y minoren dichos resultados.

No aplicable

39. Que en caso de retribuciones variables, las políticas retributivas incorporen las cautelas técnicas precisas para asegurar que tales retribuciones guardan relación con el desempeño profesional de sus beneficiarios y no derivan simplemente de la evolución general de los mercados o del sector de actividad de la compañía o de otras circunstancias similares.

Cumple

40. Que el Consejo someta a votación de la Junta General de Accionistas, como punto separado del orden del día, y con carácter consultivo, un informe sobre la política de retribuciones de los consejeros. Y que dicho informe se ponga a disposición de los accionistas, ya sea de forma separada o de cualquier otra forma que la sociedad considere conveniente.

Dicho informe se centrará especialmente en la política de retribuciones aprobada por el Consejo para el año ya en curso, así como, en su caso, la prevista para los años futuros. Abordará todas las cuestiones a que se refiere la Recomendación 35, salvo aquellos extremos que puedan suponer la revelación de información comercial sensible. Hará hincapié en los cambios más significativos de tales políticas sobre la aplicada durante el ejercicio pasado al que se refiera la Junta General. Incluirá también un resumen global de cómo se aplicó la política de retribuciones en dicho ejercicio pasado.

Que el Consejo informe, asimismo, del papel desempeñado por la Comisión de Retribuciones en la elaboración de la política de retribuciones y, si hubiera utilizado asesoramiento externo, de la identidad de los consultores externos que lo hubieran prestado.

Ver epígrafe: B.1.16

Cumple parcialmente

Con ocasión de las Juntas Generales Ordinarias de Accionistas de la Sociedad, el Consejo de Administración de Telefónica presenta, a título informativo, un Informe sobre la Política de Retribuciones del Consejo de Administración, con el contenido señalado en la recomendación número 40 del Código Unificado de Buen Gobierno, que se pone a disposición de los accionistas desde la fecha de publicación del anuncio de convocatoria.

En este sentido, debe señalarse que Telefónica informa ampliamente en sus Juntas Generales Ordinarias de Accionistas, a través de la exposición que en las mismas realiza el Secretario General y del Consejo de Administración de la Compañía, del contenido y de los aspectos más destacados del citado Informe sobre la Política de Retribuciones del Consejo de Administración.

Por lo que se refiere al sometimiento de dicho informe a votación consultiva de la Junta General de Accionistas, como punto separado del orden del día, Telefónica no lo consideró oportuno en la Junta General Ordinaria de Accionsitas celebrada el 18 de mayo de 2011, por entender que no era una materia propia de la Junta General, y porque, además, al tratarse de un tema sumamente estratégico, su votación podría haber derivado en un debate abierto, generando, por tanto, inestabilidad e incertidumbre.

En la Junta General Ordinaria de Accionistas que la Compañía celebre en los primeros seis meses del año 2012, el Informe Anual sobre Remuneraciones de los Consejeros al que hace referencia el artículo 61 ter de la Ley del Mercado de Valores será sometido a votación consultiva, como punto separado del Orden del Día.

41. Que la Memoria detalle las retribuciones individuales de los consejeros durante el ejercicio e incluya:

- a) El desglose individualizado de la remuneración de cada consejero, que incluirá, en su caso:**
 - i) Las dietas de asistencia u otras retribuciones fijas como consejero;**
 - ii) La remuneración adicional como presidente o miembro de alguna comisión del Consejo;**
 - iii) Cualquier remuneración en concepto de participación en beneficios o primas, y la razón por la que se otorgaron;**
 - iv) Las aportaciones a favor del consejero a planes de pensiones de aportación definida; o el aumento de derechos consolidados del consejero, cuando se trate de aportaciones a planes de prestación definida;**
 - v) Cualesquiera indemnizaciones pactadas o pagadas en caso de terminación de sus funciones;**

- vi) Las remuneraciones percibidas como consejero de otras empresas del grupo;
 - vii) Las retribuciones por el desempeño de funciones de alta dirección de los consejeros ejecutivos;
 - viii) Cualquier otro concepto retributivo distinto de los anteriores, cualquiera que sea su naturaleza o la entidad del grupo que lo satisfaga, especialmente cuando tenga la consideración de operación vinculada o su omisión distorsione la imagen fiel de las remuneraciones totales percibidas por el consejero.
- b) El desglose individualizado de las eventuales entregas a consejeros de acciones, opciones sobre acciones o cualquier otro instrumento referenciado al valor de la acción, con detalle de:
- i) Número de acciones u opciones concedidas en el año, y condiciones para su ejercicio;
 - ii) Número de opciones ejercidas durante el año, con indicación del número de acciones afectas y el precio de ejercicio;
 - iii) Número de opciones pendientes de ejercitar a final de año, con indicación de su precio, fecha y demás requisitos de ejercicio;
 - iv) Cualquier modificación durante el año de las condiciones de ejercicio de opciones ya concedidas.
- c) Información sobre la relación, en dicho ejercicio pasado, entre la retribución obtenida por los consejeros ejecutivos y los resultados u otras medidas de rendimiento de la sociedad.

Cumple

42. Que cuando exista Comisión Delegada o Ejecutiva (en adelante, “Comisión Delegada”), la estructura de participación de las diferentes categorías de consejeros sea similar a la del propio Consejo y su secretario sea el del Consejo.

Ver epígrafes: B.2.1 y B.2.6

Cumple

43. Que el Consejo tenga siempre conocimiento de los asuntos tratados y de las decisiones adoptadas por la Comisión Delegada y que todos los miembros del Consejo reciban copia de las actas de las sesiones de la Comisión Delegada.

Cumple

44. Que el Consejo de Administración constituya en su seno, además del Comité de Auditoría exigido por la Ley del Mercado de Valores, una Comisión, o dos Comisiones separadas, de Nombramientos y Retribuciones.

Que las reglas de composición y funcionamiento del Comité de Auditoría y de la Comisión o comisiones de Nombramientos y Retribuciones figuren en el Reglamento del Consejo, e incluyan las siguientes:

- a) Que el Consejo designe los miembros de estas Comisiones, teniendo presentes los conocimientos, aptitudes y experiencia de los consejeros y los cometidos de cada Comisión; delibere sobre sus propuestas e informes; y ante él hayan de dar cuenta, en el primer pleno del Consejo posterior a sus reuniones, de su actividad y responder del trabajo realizado;
- b) Que dichas Comisiones estén compuestas exclusivamente por consejeros externos, con un mínimo de tres. Lo anterior se entiende sin perjuicio de la asistencia de consejeros ejecutivos o altos directivos, cuando así lo acuerden de forma expresa los miembros de la Comisión.
- c) Que sus Presidentes sean consejeros independientes.
- d) Que puedan recabar asesoramiento externo, cuando lo consideren necesario para el desempeño de sus funciones.
- e) Que de sus reuniones se levante acta, de la que se remitirá copia a todos los miembros del Consejo.

Ver epígrafes: B.2.1 y B.2.3

Cumple

45. Que la supervisión del cumplimiento de los códigos internos de conducta y de las reglas de gobierno corporativo se atribuya a la Comisión de Auditoría, a la Comisión de Nombramientos, o, si existieran de forma separada, a las de Cumplimiento o Gobierno Corporativo.

Cumple

46. Que los miembros del Comité de Auditoría, y de forma especial su presidente, se designen teniendo en cuenta sus conocimientos y experiencia en materia de contabilidad, auditoría o gestión de riesgos.

Cumple

47. Que las sociedades cotizadas dispongan de una función de auditoría interna que, bajo la supervisión del Comité de Auditoría, vele por el buen funcionamiento de los sistemas de información y control interno.

Cumple

48. Que el responsable de la función de auditoría interna presente al Comité de Auditoría su plan anual de trabajo; le informe directamente de las incidencias que se

presenten en su desarrollo; y le someta al final de cada ejercicio un informe de actividades.

Cumple

49. Que la política de control y gestión de riesgos identifique al menos:

- a) Los distintos tipos de riesgo (operativos, tecnológicos, financieros, legales, reputacionales...) a los que se enfrenta la sociedad, incluyendo entre los financieros o económicos, los pasivos contingentes y otros riesgos fuera de balance;
- b) La fijación del nivel de riesgo que la sociedad considere aceptable;
- c) Las medidas previstas para mitigar el impacto de los riesgos identificados, en caso de que llegaran a materializarse;
- d) Los sistemas de información y control interno que se utilizarán para controlar y gestionar los citados riesgos, incluidos los pasivos contingentes o riesgos fuera de balance.

Ver epígrafe: D

Cumple

50. Que corresponda al Comité de Auditoría:

1º En relación con los sistemas de información y control interno:

- a) Supervisar el proceso de elaboración y la integridad de la información financiera relativa a la sociedad y, en su caso, al grupo, revisando el cumplimiento de los requisitos normativos, la adecuada delimitación del perímetro de consolidación y la correcta aplicación de los criterios contables.
- b) Revisar periódicamente los sistemas de control interno y gestión de riesgos, para que los principales riesgos se identifiquen, gestionen y den a conocer adecuadamente.
- c) Velar por la independencia y eficacia de la función de auditoría interna; proponer la selección, nombramiento, reelección y cese del responsable del servicio de auditoría interna; proponer el presupuesto de ese servicio; recibir información periódica sobre sus actividades; y verificar que la alta dirección tiene en cuenta las conclusiones y recomendaciones de sus informes.
- d) Establecer y supervisar un mecanismo que permita a los empleados comunicar, de forma confidencial y, si se considera apropiado, anónima las irregularidades de potencial trascendencia, especialmente financieras y contables, que adviertan en el seno de la empresa.

2º En relación con el auditor externo:

- a) Elevar al Consejo las propuestas de selección, nombramiento, reelección y sustitución del auditor externo, así como las condiciones de su contratación.

- b) Recibir regularmente del auditor externo información sobre el plan de auditoría y los resultados de su ejecución, y verificar que la alta dirección tiene en cuenta sus recomendaciones.
- c) Asegurar la independencia del auditor externo y, a tal efecto:
 - i) Que la sociedad comunique como hecho relevante a la CNMV el cambio de auditor y lo acompañe de una declaración sobre la eventual existencia de desacuerdos con el auditor saliente y, si hubieran existido, de su contenido.
 - ii) Que se asegure de que la sociedad y el auditor respetan las normas vigentes sobre prestación de servicios distintos a los de auditoría, los límites a la concentración del negocio del auditor y, en general, las demás normas establecidas para asegurar la independencia de los auditores;
 - iii) Que en caso de renuncia del auditor externo examine las circunstancias que la hubieran motivado.
- d) En el caso de grupos, favorecer que el auditor del grupo asuma la responsabilidad de las auditorías de las empresas que lo integren.

Ver epígrafes: B.1.35, B.2.2, B.2.3 y D.3

Cumple

51. Que el Comité de Auditoría pueda convocar a cualquier empleado o directivo de la sociedad, e incluso disponer que comparezcan sin presencia de ningún otro directivo.

Cumple

52. Que el Comité de Auditoría informe al Consejo, con carácter previo a la adopción por éste de las correspondientes decisiones, sobre los siguientes asuntos señalados en la Recomendación 8:

- a) La información financiera que, por su condición de cotizada, la sociedad deba hacer pública periódicamente. El Comité debiera asegurarse de que las cuentas intermedias se formulan con los mismos criterios contables que las anuales y, a tal fin, considerar la procedencia de una revisión limitada del auditor externo.
- b) La creación o adquisición de participaciones en entidades de propósito especial o domiciliadas en países o territorios que tengan la consideración de paraísos fiscales, así como cualesquiera otras transacciones u operaciones de naturaleza análoga que, por su complejidad, pudieran menoscabar la transparencia del grupo.
- c) Las operaciones vinculadas, salvo que esa función de informe previo haya sido atribuida a otra Comisión de las de supervisión y control.

Ver epígrafes: B.2.2 y B.2.3

Cumple

53. Que el Consejo de Administración procure presentar las cuentas a la Junta General sin reservas ni salvedades en el informe de auditoría y que, en los supuestos excepcionales en que existan, tanto el Presidente del Comité de Auditoría como los auditores expliquen con claridad a los accionistas el contenido y alcance de dichas reservas o salvedades.

Ver epígrafe: B.1.38

Cumple

54. Que la mayoría de los miembros de la Comisión de Nombramientos -o de Nombramientos y Retribuciones, si fueran una sola- sean consejeros independientes.

Ver epígrafe: B.2.1

Cumple

55. Que correspondan a la Comisión de Nombramientos, además de las funciones indicadas en las Recomendaciones precedentes, las siguientes:

- a) **Evaluar las competencias, conocimientos y experiencia necesarios en el Consejo, definir, en consecuencia, las funciones y aptitudes necesarias en los candidatos que deban cubrir cada vacante, y evaluar el tiempo y dedicación precisos para que puedan desempeñar bien su cometido.**
- b) **Examinar u organizar, de la forma que se entienda adecuada, la sucesión del Presidente y del primer ejecutivo y, en su caso, hacer propuestas al Consejo, para que dicha sucesión se produzca de forma ordenada y bien planificada.**
- c) **Informar los nombramientos y ceses de altos directivos que el primer ejecutivo proponga al Consejo.**
- d) **Informar al Consejo sobre las cuestiones de diversidad de género señaladas en la Recomendación 14 de este Código.**

Ver epígrafe: B.2.3

Cumple

56. Que la Comisión de Nombramientos consulte al Presidente y al primer ejecutivo de la sociedad, especialmente cuando se trate de materias relativas a los consejeros ejecutivos.

Y que cualquier consejero pueda solicitar de la Comisión de Nombramientos que tome en consideración, por si los considerara idóneos, potenciales candidatos para cubrir vacantes de consejero.

Cumple

57. Que corresponda a la Comisión de Retribuciones, además de las funciones indicadas en las Recomendaciones precedentes, las siguientes:

a) **Proponer al Consejo de Administración:**

- i) **La política de retribución de los consejeros y altos directivos;**
- ii) **La retribución individual de los consejeros ejecutivos y las demás condiciones de sus contratos.**
- iii) **Las condiciones básicas de los contratos de los altos directivos.**

b) **Velar por la observancia de la política retributiva establecida por la sociedad.**

Ver epígrafes: B.1.14, B.2.3

Cumple

58. Que la Comisión de Retribuciones consulte al Presidente y al primer ejecutivo de la sociedad, especialmente cuando se trate de materias relativas a los consejeros ejecutivos y altos directivos.

Cumple

G OTRAS INFORMACIONES DE INTERÉS

Si considera que existe algún principio o aspecto relevante relativo a las prácticas de gobierno corporativo aplicado por su sociedad, que no ha sido abordado por el presente Informe, a continuación, mencione y explique su contenido.

TODAS LAS NOTAS RELATIVAS AL APARTADO G SE RECOGEN EN EL DOCUMENTO ANEXO A ESTE INFORME DE GOBIERNO CORPORATIVO.

Dentro de este apartado podrá incluirse cualquier otra información, aclaración o matiz, relacionados con los anteriores apartados del informe.

En concreto, indique si la sociedad está sometida a legislación diferente a la española en materia de gobierno corporativo y, en su caso, incluya aquella información que esté obligada a suministrar y sea distinta de la exigida en el presente informe.

Definición vinculante de consejero independiente:

Indique si alguno de los consejeros independientes tiene o ha tenido alguna relación con la sociedad, sus accionistas significativos o sus directivos, que de haber sido suficientemente significativa o importante, habría determinado que el consejero no pudiera ser considerado como independiente de conformidad con la definición recogida en el apartado 5 del Código Unificado de buen gobierno:

No

Este informe anual de gobierno corporativo ha sido aprobado por el Consejo de Administración de la sociedad, en su sesión de fecha 22 de febrero de 2012.

Indique si ha habido Consejeros que hayan votado en contra o se hayan abstenido en relación con la aprobación del presente Informe.

No

ANEXO AL INFORME DE GOBIERNO CORPORATIVO 2011

DE TELEFÓNICA, S.A.

I.- APARTADO G DEL INFORME DE GOBIERNO CORPORATIVO: OTRAS INFORMACIONES DE INTERÉS.

Si considera que existe algún principio o aspecto relevante relativo a las prácticas de gobierno corporativo aplicado por su sociedad, que no ha sido abordado por el presente Informe, a continuación, mencione y explique su contenido.

ACLARACION GENERAL: Se hace constar que los datos contenidos en este Informe se refieren al Ejercicio cerrado a 31 de diciembre de 2011, salvo en aquellas cuestiones en las que específicamente se señale otra fecha de referencia.

- Nota 1 al Apartado A.3.]

Se reseña que la Compañía dispone, entre sus normas de gobierno, de un Reglamento Interno de Conducta en materias relativas a los Mercados de Valores, en el que se recogen, entre otras cuestiones, las reglas de actuación para la realización de operaciones personales de los Consejeros y del personal directivo, sobre los valores emitidos por Telefónica, e instrumentos financieros y contratos, cuyos subyacentes sean valores o instrumentos emitidos por la Compañía.

En los principios generales de actuación de dicho Reglamento Interno de Conducta se recogen las operaciones sujetas a comunicación; las limitaciones de actuación; así como el periodo mínimo de mantenimiento en caso de adquisición de acciones de la Compañía, durante el cual no podrán ser transmitidas, salvo que concurren situaciones excepcionales que justifiquen su transmisión, previa autorización del Comité de Cumplimiento Normativo.

- Nota 2 al Apartado A.3.]

Con fecha 16 de septiembre de 2011, el Presidente Ejecutivo de la Compañía, D. César Alierta Izuel, comunicó a la Comisión Nacional del Mercado de Valores la adquisición de 100.000 opciones call, que otorgan el derecho a adquirir 10 millones de acciones de Telefónica, S.A. hasta la fecha de vencimiento el día 20 de junio de 2014, y con un precio de ejercicio de 18 euros.

Con fecha 28 de diciembre de 2011, D. Carlos Colomer Casellas comunicó a la Comisión Nacional del Mercado de Valores la titularidad de varios puts (opciones de venta) sobre acciones de Telefónica, S.A., todos ellos liquidables por diferencias. Así, el Sr. Colomer es titular de 63.508 puts de Telefónica, de los cuales 31.250 puts a un precio de ejercicio de 16 euros y vencimiento el 30 de junio de 2012 y 32.258 puts a un precio de ejercicio de 15,5 euros y vencimiento el 30 de junio de 2012.

Asimismo, las siguientes cifras que aparecen recogidas en el apartado A.3. de este informe como “Número de derechos de opción directo” (esto es, D. César Alierta Izuel, 344.613; D. Julio Linares López, 258.460; y D. José María Álvarez-Pallete López, 156.642), se corresponden con el número máximo de acciones correspondientes al cuarto y quinto ciclo del

“Performance Share Plan” que procederá entregar (a partir del 1 de julio de 2012 y del 1 de julio de 2013), en caso de cumplimiento de las condiciones fijadas para la entrega.

Por otro lado, la Junta General Ordinaria de Accionistas celebrada el 18 de mayo de 2011 aprobó un nuevo plan de incentivos a largo plazo dirigido a los miembros del equipo directivo del Grupo (incluyendo a los Consejeros Ejecutivos) –denominado Performance & Investment Plan (“PIP”)– consistente en la entrega a los partícipes en dicho Plan, previo cumplimiento de los requisitos y condiciones fijados en el mismo, de acciones de Telefónica, S.A. en concepto de retribución variable. Asimismo, dicha Junta General aprobó el máximo número posible de acciones a recibir por parte de los Consejeros Ejecutivos, en caso de cumplimiento del requisito de Co-Inversión establecido en dicho Plan y de cumplimiento máximo del objetivo de TSR fijado para cada ciclo.

De acuerdo con lo anterior, las cifras que aparecen recogidas en el apartado A.3. de este informe como “Número de derechos de opción directo” y “Número de acciones equivalentes” (esto es, D. César Alierta Izuel, 249.917-390.496; D. Julio Linares López, 149.950-234.298; y D. José María Álvarez-Pallete López, 79.519-124.249), se corresponden con el número de acciones teóricas asignadas, así como con el máximo número posible de acciones a recibir, en caso de cumplimiento del requisito de Co-Inversión establecido en dicho Plan y de cumplimiento máximo del objetivo de TSR fijado para cada ciclo.

- Nota 3 a los Apartados A.10 y E.2]

El artículo 21 de los Estatutos Sociales establece que la Junta General adoptará sus acuerdos con las mayorías de votos exigidos por la Ley, emitidos por los accionistas presentes o representados.

Cada acción presente o representada en la Junta General dará derecho a un voto, salvo que se trate de acciones sin voto, con arreglo a lo previsto en la Ley.

No obstante lo dispuesto en el párrafo anterior, ningún accionista podrá ejercitar un número de votos superior al 10 por 100 del total del capital social con derecho a voto existente en cada momento, con independencia del número de acciones de que sea titular.

En la determinación del número máximo de votos que pueda emitir cada accionista se computarán únicamente las acciones de que cada uno de ellos sea titular, no incluyéndose las que correspondan a otros titulares que hubieran delegado en aquél su representación, sin perjuicio de aplicar asimismo individualmente a cada uno de los accionistas representados el mismo límite porcentual del 10 por 100.

La limitación establecida en los párrafos anteriores será también de aplicación al número de votos que, como máximo, podrán emitir -sea conjuntamente, sea por separado- dos o más sociedades accionistas pertenecientes a un mismo grupo de entidades, así como al número de votos que, como máximo, pueda emitir una persona física o jurídica accionista y la entidad o entidades, también accionistas, que aquélla controle directa o indirectamente.

A los efectos señalados en el párrafo anterior, para considerar la existencia de un grupo de entidades, así como las situaciones de control antes indicadas, se estará a lo dispuesto en el artículo 4 de la vigente Ley del Mercado de Valores de 28 de julio de 1988 (que, a su vez, se remite al artículo 42 del Código de Comercio).

Sin perjuicio de las limitaciones del derecho de voto descritas anteriormente, todas las acciones concurrentes a la Junta computarán para la determinación del quórum de asistencia en la constitución de la Junta, sin perjuicio de que en el momento de las votaciones se aplique a esas acciones el límite del número de votos del 10 por 100 establecido en el citado artículo 21 de los Estatutos.

No obstante lo anterior, de conformidad con lo dispuesto en el artículo 527 de la Ley de Sociedades de Capital, la limitación del voto indicada dejó de surtir efectos el 1 de julio de 2011. Dicho precepto establece que en las sociedades anónimas cotizadas, serán nulas de pleno derecho las cláusulas estatutarias que, directa o indirectamente, fijen con carácter general el número máximo de votos que puede emitir un mismo accionista o sociedades pertenecientes a un mismo grupo.

- Nota 4 al Apartado B.1.7.]

Con fecha 3 de febrero de 2012, D. José María Álvarez-Pallete López presentó su renuncia al cargo de Consejero de Telefónica Datacorp, S.A.

- Nota 5 al Apartado B.1.10.]

Aunque la política de inversiones y financiación no se recoge de forma literal en el artículo 5.4 del Reglamento del Consejo, en la práctica dicha política es competencia exclusiva del Consejo de Administración de la Compañía.

Nota 6 al Apartado B.1.11.]

A efectos de dotar de una mayor transparencia a esta materia, se detallan a continuación las retribuciones y prestaciones percibidas por los Consejeros de Telefónica, S.A. en el año 2011, conforme se facilitan en la Memoria Anual de la Compañía correspondiente al citado año.

i) Retribución al Consejo de Administración

La retribución de los miembros del Consejo de Administración de Telefónica, S.A. se encuentra regulada en el artículo 28 de los Estatutos Sociales de la Compañía, en el que se establece que el importe de las retribuciones a satisfacer por ésta al conjunto de sus Consejeros será el que a tal efecto determine la Junta General de Accionistas, el cual permanecerá vigente hasta tanto dicha Junta no acuerde su modificación. La fijación de la cantidad exacta a abonar dentro de este límite, y su distribución entre los distintos Consejeros, corresponde al Consejo de Administración. Esta retribución es compatible, de conformidad con lo dispuesto en el mencionado artículo de los Estatutos Sociales, con las demás percepciones profesionales o laborales que correspondan a los Consejeros por cualesquiera otras funciones ejecutivas o de asesoramiento que, en su caso, desempeñen para la Sociedad distintas de las de supervisión y decisión colegiada propias de su condición de Consejeros.

De acuerdo con lo anterior, la Junta General de Accionistas celebrada el día 11 de abril de 2003 fijó en 6 millones de euros el importe máximo bruto anual de la retribución a percibir por el Consejo de Administración, como asignación fija y como dietas de asistencia a las reuniones de las Comisiones consultivas o de control del Consejo de Administración. Así, y por lo que se refiere al ejercicio 2011, el importe total de la retribución percibida por los Consejeros de Telefónica, S.A. en su condición de tales, ha sido de 4.549.501 euros por asignación fija y por

dietas de asistencia a las reuniones de las Comisiones consultivas o de control del Consejo de Administración.

La retribución de los Consejeros de Telefónica, S.A. en su condición de miembros del Consejo de Administración, de la Comisión Delegada, y/o de las Comisiones consultivas o de control, consiste en una asignación fija pagadera de forma mensual, y en dietas por asistencia a las reuniones de las Comisiones consultivas o de control. Los vocales ejecutivos no perciben retribución alguna en concepto de Consejeros, recibiendo exclusivamente la remuneración que les corresponde por el desempeño de sus funciones ejecutivas de conformidad con sus respectivos contratos.

Se indican, a continuación, los importes establecidos en concepto de asignación fija por la pertenencia al Consejo de Administración, Comisión Delegada y Comisiones consultivas o de control de Telefónica, S.A.

Cargo	Consejo de Administración	Comisión Delegada	Comisiones consultivas o de control
Presidente	300.000	100.000	28.000
Vicepresidente	250.000	100.000	-
Vocal:			
Ejecutivo	-	-	-
Dominical	150.000	100.000	14.000
Independiente	150.000	100.000	14.000
Otro externo	150.000	100.000	14.000

(Importes en euros)

Adicionalmente, el importe de la dieta por asistencia a cada una de las reuniones de las Comisiones consultivas o de control es de 1.250 euros.

ii) Detalle individualizado

Se desglosan, en la siguiente tabla de manera individualizada por concepto retributivo, las retribuciones y prestaciones que han percibido de Telefónica, S.A. durante el ejercicio 2011, los Consejeros de Telefónica, S.A.:

(en euros)

Consejero	Sueldo/ Compensación ¹	Remuneración fija Comisiones del Consejo ²	Dietas ³	Retribución variable a corto plazo ⁴	Otros concepto s ⁵	TOTAL
Ejecutivos						
D. Cesar Alierta Izuel	2.530.800	100.000	--	4.015.440	265.300	6.911.540
D. Julio Linares López	1.973.100	--	--	3.011.580	126.084	5.110.764
D. José María Álvarez-Pallete López	316.000	--	--	--	21.570	337.570

Dominicales						
D. Isidro Fainé Casas	250.000	100.000	--	--	10.000	360.000
D. Vitalino Nafría Aznar	250.000	56.000	26.250	--	--	332.250
D. José María Abril Pérez	150.000	122.167	13.750	--	--	285.917
D. Antonio Massanell Lavilla	150.000	70.000	32.500	--	10.000	262.500
D. Chang Xiaobing	87.500	--	--	--	--	87.500
Independientes						
D. David Arculus	150.000	28.000	11.250	--	--	189.250
D ^a . Eva Castillo Sanz	150.000	42.000	25.000	--	--	217.000
D. Carlos Colomer Casellas	150.000	156.000	21.250	--	130.000	457.250
D. Alfonso Ferrari Herrero	150.000	212.000	58.750	--	132.500	553.250
D. Luiz Fernando Furlán	150.000	14.000	5.000	--	--	169.000
D. Gonzalo Hinojosa Fernández de Angulo	150.000	198.000	48.750	--	133.750	530.500
D. Pablo Isla Álvarez de Tejera	150.000	75.833	13.750	--	--	239.583
D. Javier de Paz Mancho	150.000	156.000	11.250	--	120.000	437.250
Otros externos						
D. Fernando de Almansa Moreno-Barreda	150.000	56.000	25.000	--	10.000	241.000
D. Peter Erskine	150.000	156.000	27.500	--	3.750	337.250

1 Sueldo/Compensación: Compensación en metálico, con una periodicidad de pago preestablecida, ya sea o no consolidable en el tiempo y abonada por el mero hecho de estar contratado por ella, con independencia de la asistencia efectiva del Consejero a las reuniones del Consejo de Telefónica, S.A. Se incluyen también las retribuciones que no sean de carácter variable y, que, en su caso, haya devengado el Consejero por sus labores ejecutivas en el caso que corresponda.

2 Remuneración fija Comisiones del Consejo: Importe de otros conceptos distintos a las dietas, de los que son beneficiarios los Consejeros por su pertenencia a la Comisión Delegada o a las Comisiones consultivas o de control del Consejo de Telefónica, S.A., con independencia de la asistencia efectiva a las reuniones de estas Comisiones.

3 Dietas: Importe total de las dietas por asistencia a las reuniones de las Comisiones consultivas o de control del Consejo de Telefónica, S.A.

4 Remuneración variable a corto plazo: Importe variable ligado al desempeño o la consecución de una serie de objetivos (cuantitativos o cualitativos) individuales o de grupo y en función de las restantes retribuciones o bien como cualquier otra referencia en euros, en plazo igual o inferior a un año.

5 Otros conceptos: Entre otros, se incluyen los importes abonados por la pertenencia a los diferentes Consejos Asesores Territoriales existentes en España, así como y al Consejo Asesor de la Universidad Corporativa.

Asimismo, se hace constar que D. Vitalino Nafría Aznar presentó su dimisión como Consejero el 14 de diciembre de 2011, habiéndose nombrado en su sustitución, por cooptación, a D. Ignacio Moreno Martínez, quien no ha percibido remuneración alguna en el ejercicio 2011. Igualmente, se detalla, a continuación, de manera específica la retribución percibida por los Consejeros de Telefónica, S.A. por su pertenencia a las distintas Comisiones consultivas o de control durante el ejercicio 2011:

Consejeros	Auditoría y Control	Nombramientos, Retribuciones y Buen Gobierno	RRHH, Reputación y RC	Regulación	Calidad del Servicio y Atención Comercial	Asuntos Internacionales	Innovación	Estrategia	TOTAL
D. César Alierta Izuel	-	-	-	-	-	-	-	-	-
D. Isidro Fainé Casas	-	-	-	-	-	-	-	-	-
D. Vitalino Manuel Nafría Aznar	26.500	-	16.500	21.500	-	17.750	-	-	82.250
D. Julio Linares López	-	-	-	-	-	-	-	-	-
D. José María Abril Pérez	-	-	-	-	-	20.250	15.667	-	35.917
D. José Fernando de Almansa Moreno-Barreda	-	-	-	21.500	-	34.250	-	25.250	81.000
D. José María Álvarez-Pallete López	-	-	-	-	-	-	-	-	-
D. David Arculus	-	-	-	20.250	-	19.000	-	-	39.250
Dña. Eva Castillo Sanz	-	-	-	21.500	20.250	-	-	25.250	67.000
D. Carlos Colomer Casellas	-	17.750	-	-	17.750	-	41.750	-	77.250
D. Peter Erskine	-	20.250	-	-	-	-	24.000	39.250	83.500
D. Alfonso Ferrari Herrero	27.750	38.000	17.750	21.500	20.250	20.250	-	25.250	170.750
D. Luiz Fernando Furlán	-	-	-	-	-	19.000	-	-	19.000
D. Gonzalo Hinojosa Fernández de Angulo	40.500	22.750	19.000	-	20.250	20.250	-	24.000	146.750
D. Pablo Isla Álvarez de Tejera	-	20.250	14.000	35.500	14.000	-	5.833	-	89.583
D. Antonio Massanell Lavilla	25.250	-	16.500	-	34.250	-	26.500	-	102.500
D. Francisco Javier de Paz Mancho	-	-	33.000	16.500	-	17.750	-	-	67.250
D. Chang Xiaobing	-	-	-	-	-	-	-	-	-
TOTAL	120.000	119.000	116.750	158.250	126.750	168.500	113.750	139.000	1.062.000

Importes en euros

Por otra parte, en la siguiente tabla se desglosan, asimismo, de forma individualizada los importes percibidos de otras sociedades del Grupo Telefónica, por los Consejeros de la Compañía, por el desempeño de funciones ejecutivas ó por su pertenencia a los órganos de administración de dichas sociedades:

(en euros)

Consejero	Sueldo/ Compensación ¹	Dietas ²	Retribución variable a corto plazo ³	Otros conceptos ⁴	TOTAL
Ejecutivos					
D. José María Álvarez-Pallete López	961.709	--	1.140.138	57.553	2.159.400
Dominicales					
D. Vitalino Nafría Aznar	16.737	--	--	--	16.737
Independientes					
D. David Arculus	86.456	--	--	--	86.456
D ^a . Eva Castillo Sanz	240.847	--	--	--	240.847
D. Alfonso Ferrari Herrero	297.275	--	--	--	297.275
D. Luiz Fernando Furlán	299.406	--	--	--	299.406
D. Javier de Paz Mancho	840.667	--	--	--	840.667
Otros externos					
D. Fernando de Almansa Moreno-Barreda	436.214	--	--	--	436.214
D. Peter Erskine	86.456	--	--	--	86.456

1 **Sueldo/Compensación:** Compensación en metálico, con una periodicidad de pago preestablecida, ya sea o no consolidable en el tiempo y abonada por el mero hecho de estar contratado por ella, con independencia de la asistencia efectiva del Consejero a las reuniones del Consejo de Administración u órganos similares de la sociedad del Grupo Telefónica de que se trate. Se incluyen también las retribuciones que no sean de carácter variable y que, en su caso, haya devengado el Consejero por sus labores ejecutivas.

2 **Dietas:** Importe total de las dietas por asistencia a las reuniones del Consejo de Administración u órganos similares de cualquier sociedad del Grupo Telefónica.

3 **Remuneración variable a corto plazo:** Importe variable ligado al desempeño o la consecución de una serie de objetivos (cuantitativos o cualitativos) individuales o de grupo y en función de las restantes retribuciones o bien como cualquier otra referencia en euros, en plazo igual o inferior a un año.

4 **Otros conceptos:** Otros importes percibidos en relación a sistemas de previsión.

En materia de prestaciones asistenciales, se desglosan en la siguiente tabla de manera individualizada tanto las aportaciones realizadas, durante el ejercicio 2011, a planes de ahorro a largo plazo (incluyendo jubilación y cualquier otra prestación de supervivencia) financiados total o parcialmente, por la Compañía en beneficio de los Consejeros, ya sean dotados interna o externamente, como cualquier otra retribución en especie percibida por los Consejeros durante dicho ejercicio:

Consejeros (Ejecutivos)	Aportaciones a planes de pensiones	Aportaciones al Plan de Previsión Social ¹	Retribuciones en especie ²
D. Cesar Alierta Izuel	8.402	1.014.791	57.955
D. Julio Linares López	9.468	555.033	83.923
D. José María Álvarez-Pallete López	7.574	355.563	17.346

¹ **Aportaciones al Plan de Previsión Social de Directivos** establecido en 2006, financiado exclusivamente por la Compañía, para complementar el Plan de Pensiones en vigor, que supone unas aportaciones definidas equivalentes a un determinado porcentaje sobre la retribución fija del Directivo, en función de los niveles profesionales de los mismos en la organización del Grupo Telefónica.

² Dentro del concepto “**retribución en especie**” se incluyen las cuotas por seguros de vida y por otros seguros, como el seguro médico general y de cobertura dental.

A continuación se relacionan los planes de retribución basado en acciones:

- (i) El denominado “Performance Share Plan” (“PSP”) aprobado por la Junta General Ordinaria de Accionistas, celebrada el 21 de junio de 2006, y que entró en su quinto y último ciclo en 2010. Bajo este plan, se hizo entrega en julio de 2011 de las acciones correspondientes al tercer ciclo del plan, en el que, de conformidad con lo establecido en sus condiciones generales, el coeficiente aplicado a las acciones teóricamente asignadas a cada beneficiario para determinar el número de acciones a entregar fue del 97,8%.

De acuerdo con lo anterior, las acciones entregadas en ejecución de este tercer ciclo del PSP a los tres Consejeros Ejecutivos fueron: 145.544 acciones a D. César Alierta Izuel; 99.233 acciones a D. Julio Linares López; y, 66.155 acciones a D. José María Álvarez-Pallete López. Asimismo, se hace constar que el número máximo de acciones correspondiente al cuarto y quinto ciclo de este Plan que procederá entregar (a partir del 1 de julio de 2012 y del 1 de julio de 2013, respectivamente), a cada uno de los Consejeros Ejecutivos de Telefónica, en caso de cumplimiento de las condiciones fijadas para la entrega, es el siguiente: D. César Alierta Izuel (173.716 acciones en el cuarto ciclo, y 170.897 acciones en el quinto ciclo), D. Julio Linares López (130.287 acciones en el cuarto ciclo, y 128.173 acciones en el quinto ciclo), D. José María Álvarez-Pallete López (78.962 acciones en el cuarto ciclo, y 77.680 acciones en el quinto ciclo); y

- (ii) El “Performance & Investment Plan” (“PIP”) aprobado por la Junta General Ordinaria de Accionistas celebrada el 18 de mayo de 2011, que consiste en la entrega a los partícipes en dicho plan, previo cumplimiento de los requisitos y condiciones fijados en el mismo, de acciones de Telefónica en concepto de retribución variable, y cuyo primer ciclo se ha iniciado en 2011, sustituyendo al PSP. Se hace constar, a continuación, el número de acciones teóricas asignadas, así como el máximo número posible de acciones a recibir, en caso de cumplimiento del requisito de Co-Inversión establecido en dicho Plan y de cumplimiento máximo del objetivo de TSR fijado

para cada ciclo, que correspondería a los Consejeros Ejecutivos en este primer ciclo del PIP: (i) a D. César Alierta Izuel se le asignan teóricamente 249.917 acciones, siendo el número máximo de acciones que podría llegar a recibir 390.496; a D. Julio Linares López se le asignan 149.950 acciones, siendo el número máximo de acciones que podría llegar a recibir 234.298; y, finalmente, a D. José María Álvarez-Pallete López se le asignan 79.519 acciones, siendo el número máximo de acciones que podría llegar a recibir 124.249.

Por otra parte, la Junta General Ordinaria de Accionistas de Telefónica, S.A. celebrada el 23 de junio de 2009, aprobó un plan de compra incentivada de acciones de Telefónica, dirigido a empleados, incluyendo al personal directivo así como a los Consejeros ejecutivos de todo el Grupo a nivel internacional. A través de este Plan, se ofrece a los empleados la posibilidad de adquirir acciones de Telefónica, S.A. con el compromiso de la Compañía de entregar a los participantes en el mismo, gratuitamente, un determinado número de acciones, siempre que se cumplan determinados requisitos. El importe máximo que cada empleado puede destinar al mismo es de 1.200 euros, y el importe mínimo de 300 euros.

En lo que se refiere a los tres Consejeros ejecutivos, éstos han decidido participar en este Plan con la aportación máxima, esto es, cien euros mensuales, durante doce meses. Así, a la fecha de formulación de estos Estados Financieros, los tres Consejeros ejecutivos habían adquirido bajo este plan un total de 212 acciones, teniendo derecho dichos Consejeros a recibir gratuitamente un número equivalente de acciones, siempre y cuando, entre otras condiciones, las acciones adquiridas se hayan mantenido durante el periodo de consolidación (doce meses siguientes a la finalización del periodo de compra).

Adicionalmente, cabe señalar que los Consejeros externos de la Compañía no perciben ni han percibido durante el año 2011 retribución alguna en concepto de pensiones ni seguros de vida, ni tampoco participan en planes de retribución referenciados al valor de cotización de la acción.

Asimismo, la Compañía no concede ni ha concedido, durante el año 2011, anticipo, préstamo o crédito alguno a favor de los Consejeros, ni a favor de sus principales ejecutivos, dando cumplimiento a las exigencias de la Ley Sarbanes-Oxley publicada en los Estados Unidos, y que resulta aplicable a Telefónica como sociedad cotizada en ese mercado.

- Nota 7 al Apartado B.1.11.]

Subapartado b). En el concepto "Retribución Fija" se incluye tanto el importe de los sueldos percibidos de otras sociedades del Grupo Telefónica por los miembros del Consejo de Administración en su calidad de ejecutivos, como el importe percibido por los miembros del Consejo de Administración en concepto de asignación fija por su pertenencia al Consejo de Administración de alguna de las sociedades del Grupo, o alguna de sus respectivas Comisiones.

- Nota 8 al Apartado B.1.11.]

Con referencia al Plan de Previsión Social de Directivos, y al igual que ya se hiciera en los Informes Anuales de Gobierno Corporativo correspondientes a los ejercicios 2008, 2009 y 2010, se hace constar que el importe de 1.658.714,82 euros, correspondiente a las aportaciones realizadas durante el año 2011 por parte de Telefónica al mencionado Plan de Previsión Social de Directivos en relación con los Consejeros ejecutivos, está incluido en los cuadros de “Concepto Retributivo”, dentro de la categoría de “Otros”, de los puntos a) y b) del apartado B.1.11. del Informe Anual de Gobierno Corporativo correspondiente al ejercicio 2011.

La razón de ello reside en que dicho Plan es una prestación asistencial diferente de los planes generales de pensiones con los que Telefónica retribuye a sus empleados (incluidos los Consejeros ejecutivos) que se consignan en las secciones relativas a “Fondos y Planes de Pensiones” del citado apartado B.1.11 del Informe Anual de Gobierno Corporativo.

- Nota 9 al Apartado B.1.12.]

La cifra que se recoge como “Remuneración total alta dirección”, incluye la valoración económica de la remuneración percibida bajo el “Performance Share Plan”, así como las aportaciones realizadas por parte del Grupo Telefónica, durante el año 2011, al Plan de Previsión Social.

A efectos de dotar de una mayor transparencia a esta materia, se detallan a continuación las retribuciones y prestaciones percibidas por la Alta Dirección de Telefónica, S.A. en el año 2011, conforme se facilitan en la Memoria Anual de la Compañía correspondiente al citado año.

Los siete directivos que en el ejercicio 2011 integraban la Alta Dirección de la Compañía, desde su consideración como tales, excluidos los que forman parte integrante del Consejo de Administración, han percibido durante el ejercicio 2011 un importe total, por todos los conceptos, de 12.122.954 euros. Adicionalmente, las aportaciones realizadas por parte del Grupo Telefónica, durante el año 2011, al Plan de Previsión Social en lo que se refiere a estos directivos ascienden a 2.709.866 euros. Las aportaciones correspondientes al plan de pensiones ascienden a 50.208 euros y los importes relativos a las retribuciones en especie (en las que se incluyen, las cuotas por seguros de vida y por otros seguros, como el seguro médico general y de cobertura dental.), han sido 154.955 euros.

Por otra parte, el número de acciones correspondientes al tercer ciclo del antes mencionado “Performance Share Plan”, entregadas al conjunto de los directivos que tenían la consideración de Alta Dirección de la Compañía en el momento de la entrega, fue de 299.377 acciones. Por otra parte, el número máximo de acciones correspondiente al cuarto y quinto ciclo de este Plan, asignadas al conjunto de los directivos integrados en la Alta Dirección de la Compañía, es de 394.779 acciones, en el cuarto ciclo, y 350.485 acciones, en el quinto ciclo.

Por lo que se refiere al “Performance and Investment Plan” aprobado por la Junta General de Accionistas en su reunión del 18 de mayo de 2011, las acciones asignadas al conjunto de los directivos integrados en la Alta Dirección de la Compañía en el primer ciclo de este Plan, es de 457.949 acciones.

- Nota 10 al Apartado B.1.16.]

El Consejo tiene previsto someter a votación consultiva de la próxima Junta General, y como un punto separado del orden del día, el Informe Anual sobre Remuneraciones de los Consejeros en el que se detallan las retribuciones devengadas durante el ejercicio 2011.

- Nota 11 al Apartado B.1.21.]

Aún cuando no existe un otorgamiento expreso de facultades a favor de un Consejero independiente a los efectos indicados, la Compañía considera que esta recomendación puede entenderse cumplida por lo siguiente:

- De conformidad con lo dispuesto en el artículo 29 del Reglamento del Consejo, todos los Consejeros de la Compañía, incluidos, por tanto, los independientes, pueden instar la convocatoria del Consejo de Administración cuando lo estimen pertinente, o la inclusión en el Orden del Día de aquellos extremos que consideren convenientes.
- Asimismo, y conforme a lo establecido en el artículo 13.3 del citado Reglamento, corresponde al Presidente de la Comisión de Nombramientos, Retribuciones y Buen Gobierno –cargo que en todo caso recaerá en un Consejero independiente (artículo 22 del Reglamento)-, junto con el Presidente del Consejo de Administración, organizar y coordinar la evaluación periódica del Consejo.

- Nota 12 al Apartado B.1.29.]

Las restantes Comisiones del Consejo de Administración han mantenido durante el ejercicio 2011 las siguientes reuniones:

- Comisión de Recursos Humanos, Reputación y Responsabilidad Corporativa: 4
- Comisión de Regulación: 6
- Comisión de Calidad del Servicio y Atención Comercial: 4
- Comisión de Asuntos Internacionales: 4
- Comisión de Innovación: 11
- Comisión de Estrategia: 10

- Nota 13 al Apartado B.1.31.]

De acuerdo con las exigencias de la normativa estadounidense de mercado de valores, la información contenida en el Informe anual en formato 20-F (que incluye las Cuentas Anuales consolidadas del Grupo Telefónica), que se registra ante la

"Securities and Exchange Commission", es certificada por el Presidente Ejecutivo de la Compañía y por el Director General de Finanzas y Desarrollo Corporativo. Esta certificación se produce con posterioridad a que dichas Cuentas hayan sido formuladas por el Consejo de Administración de la Compañía.

- Nota 14 al Apartado B.1.39.]

El ejercicio 1983 es el primero auditado por una firma de auditoría externa, siendo con anterioridad los estados financieros revisados por los entonces denominados censores de cuentas. Por tanto es el año 1983 la fecha que se toma como base para el cálculo del porcentaje en el caso de auditoría de las Cuentas Anuales Individuales de Telefónica, S.A. y 1991 la fecha para el cálculo del porcentaje en el caso de las Cuentas Anuales Consolidadas, por ser 1991 el primer ejercicio en el que se formularon las Cuentas Anuales Consolidadas del Grupo Telefónica.

- Nota 15 al Apartado C.2.]

Se hace constar que las operaciones incluidas en este apartado bajo la expresión de 'Compromisos Adquiridos', con los siguientes importes: 23.274.960 y 800.000, el primero con el Banco Bilbao Vizcaya Argentaria, S.A., y el segundo con la Caja de Ahorros y Pensiones de Barcelona, 'la Caixa', corresponden a operaciones de derivados.

Dentro de este apartado podrá incluirse cualquier otra información, aclaración o matiz, relacionados con los anteriores apartados del informe.

En concreto, indique si la sociedad está sometida a legislación diferente a la española en materia de gobierno corporativo y, en su caso, incluya aquella información que esté obligada a suministrar y sea distinta de la exigida en el presente informe.

II.- INFORMACIÓN ADICIONAL EXIGIDA POR EL ARTÍCULO 61 BIS DE LA LEY DEL MERCADO DE VALORES.

A continuación se detalla la siguiente información, según lo previsto en el artículo 61 bis de la Ley del Mercado de Valores:

Valores que no se negocien en un mercado regulado comunitario, con indicación, en su caso, de las distintas clases de acciones y, para cada clase de acciones, los derechos y obligaciones que confiera.

No aplicable.

Cualquier restricción a la transmisibilidad de valores y cualquier restricción al derecho de voto.

No existe precepto estatutario alguno que suponga una restricción o limitación a la libre transmisibilidad de las acciones de Telefónica, S.A.

De acuerdo con lo establecido en el artículo 21 de los Estatutos Sociales de la Compañía, ningún accionista podrá ejercer un número de votos superior al 10 por ciento del capital social total con derecho a voto existente en cada momento, con independencia del número de acciones de que sea titular. En la determinación del número máximo de votos que pueda emitir cada accionista se computarán únicamente las acciones de que cada uno de ellos sea titular, no incluyéndose las que correspondan a otros titulares que hubieran delegado en aquél su representación, sin perjuicio de aplicar asimismo individualmente a cada uno de los accionistas representados el límite porcentual del 10 por ciento.

La limitación establecida en el párrafo anterior será también de aplicación al número de votos que, como máximo, podrán emitir -sea conjuntamente, sea por separado- dos o más sociedades accionistas pertenecientes a un mismo grupo de entidades, así como al número de votos que, como máximo, pueda emitir una persona física o jurídica accionista y la entidad o entidades, también accionistas, que aquélla controle directa o indirectamente.

No obstante, esta limitación de los derechos de voto dejó de surtir efectos por imperativo legal (artículo 527 de la Ley de Sociedades de Capital) el 1 de julio de 2011.

Normas aplicables a la modificación de los Estatutos de la Sociedad.

El procedimiento para la modificación de Estatutos Sociales viene regulado en los artículos 285 y siguientes del Texto Refundido de la Ley de Sociedades de Capital, exigiéndose la aprobación por la Junta General de Accionistas, con las mayorías previstas en los artículos 194 y 201 de la citada Ley, así como la elaboración y puesta a disposición de los accionistas del preceptivo informe de administradores justificativo de la modificación. El artículo 14 de los Estatutos Sociales y el artículo 5 del Reglamento de la Junta General incluyen expresamente, entre las competencias de la Junta, la modificación de los Estatutos Sociales.

El artículo 21 del Reglamento de la Junta General regula el procedimiento de votación de las propuestas de acuerdo por la Junta, estableciendo, para el caso de las modificaciones de Estatutos, que cada artículo o grupo de artículos con contenido diferente se voten separadamente.

Acuerdos significativos que haya celebrado la sociedad y que entren en vigor, sean modificados o concluyan en caso de cambio de control de la sociedad a raíz de una Oferta Pública de Adquisición, y sus efectos.

No existen acuerdos significativos celebrados por la Compañía que entren en vigor, sean modificados o concluyan en caso de cambio de control de la Compañía a raíz de una Oferta Pública de Adquisición.

Acuerdos entre la Sociedad y sus cargos de administración y dirección o empleados que dispongan indemnizaciones cuando éstos dimitan o sean despedidos de forma improcedente o si la relación laboral llega a su fin con motivo de una Oferta Pública de Adquisición.

Por lo que se refiere a los Consejeros ejecutivos y algunos de los miembros del equipo directivo de la Compañía, éstos tienen reconocido contractualmente, con carácter general, el derecho a percibir la compensación económica que se indica a continuación en caso de extinción de la relación por causa imputable a la Compañía, y en algún caso también por el acaecimiento de circunstancias objetivas, como puede ser el cambio de control. Por el contrario, si la extinción de la relación tiene lugar por incumplimiento imputable al Consejero ejecutivo o directivo, éste no tendrá derecho a compensación alguna. Sin embargo, es necesario indicar que, en determinados casos, la indemnización que tiene derecho a percibir el Consejero ejecutivo o el directivo, según su contrato, no responde a estos criterios generales sino a las circunstancias personales, profesionales y del tiempo en que se firmó dicho contrato. La compensación económica pactada por extinción de la relación, cuando proceda, consiste, como máximo, en tres anualidades y una más según la antigüedad en la Compañía. La anualidad comprende la última retribución fija y la media aritmética de la suma de las dos últimas retribuciones variables percibidas según contrato.

Por otra parte, y en lo que respecta a los contratos laborales que ligan a los empleados con la Compañía bajo una relación laboral común, éstos no contienen cláusula de indemnización por extinción de la relación laboral, por lo que el trabajador tendrá derecho a la indemnización que, en su caso, le corresponda en aplicación de la normativa laboral. Sin perjuicio de lo anterior, determinados empleados de la Compañía, en función de sus niveles y antigüedad, y dependiendo de las circunstancias personales, profesionales y del tiempo en que se firmó el contrato, tienen reconocido contractualmente, en algunos casos, el derecho a percibir una compensación, en los mismos supuestos que la referida en el párrafo anterior, consistente, con carácter general, en una anualidad y media. Esta anualidad comprende la última retribución fija y la media aritmética de la suma de las dos últimas retribuciones variables anuales percibidas según contrato.

Descripción de las principales características de los sistemas internos de control y gestión de riesgos en relación con el proceso de emisión de información financiera.

A. Entorno de Control

El Consejo de Administración de Telefónica, S.A (en adelante Telefónica) tiene la responsabilidad última de la existencia y mantenimiento de un adecuado y efectivo sistema de control interno sobre la información financiera (SCIIF).

Asimismo, el Reglamento del Consejo de Administración de la Compañía establece que la Comisión de Auditoría y Control tiene como función primordial servir de apoyo al Consejo de Administración en sus funciones de supervisión, y establece, entre sus competencias, las siguientes:

- Supervisar el proceso de información financiera y de los sistemas internos de control. En relación con ello, supervisar el proceso de elaboración e integridad de la información financiera relativa a la Sociedad y al Grupo, revisando el cumplimiento de los requisitos normativos, de la adecuada delimitación del perímetro de consolidación y la correcta aplicación de los criterios contables, y proponer al Consejo de Administración la política de control y gestión de riesgos.
- Velar por la independencia del Auditor Externo, supervisando sus trabajos y sirviendo de canal de comunicación entre el Consejo de Administración y el Auditor Externo, y entre éste y el equipo directivo de la Compañía.
- Supervisar los servicios de Auditoría interna y, en particular, velar por la independencia y eficacia de la auditoría interna, recibir información periódica de sus actividades y verificar que la alta dirección tiene en cuenta las conclusiones y recomendaciones de sus informes.

Para el desempeño de esta función, la Comisión de Auditoría y Control cuenta con el apoyo de la Unidad de Auditoría Interna quien presenta periódicamente sus trabajos a dicha Comisión. La periodicidad de las sesiones de la Comisión de Auditoría y Control es mensual, reuniéndose igualmente de forma adicional todas las veces que resulte oportuno.

Las diferentes áreas y unidades funcionales del Grupo Telefónica son una pieza clave en el control interno para el reporte financiero, como responsables de la elaboración, mantenimiento y actualización de los distintos procedimientos que recogen su propia operativa, en los cuales se identifican las tareas que se realizan así como los responsables de su ejecución.

La Dirección de Finanzas Corporativas fija regularmente las correspondientes instrucciones a los equipos involucrados en las distintas sociedades del Grupo para la elaboración de la información financiera. En estas indicaciones se determinan los procesos, procedimientos, normativas contables y de otro carácter que se deben seguir

para garantizar la obtención de la información financiera consolidada de acuerdo al marco legal vigente.

La competencia del diseño y revisión de la estructura organizativa de la Compañía recae directamente en el Consejo de Administración, velando por una adecuada segregación de funciones y por el establecimiento de unos adecuados mecanismos de coordinación entre las diferentes áreas.

Por lo que se refiere a los principios que rigen la actuación de la Compañía, es de reseñar que en diciembre de 2006, el Grupo Telefónica aprobó un **código de conducta y ética empresarial**, “Los Principios de Actuación de Telefónica” (PdA), que afectan a toda la plantilla del Grupo y a todos los niveles organizativos (personal directivo y no directivo) y se encuentran disponibles a través de la Intranet del Grupo Telefónica, existiendo procedimientos de actualización, seguimiento y comunicación de estos Principios de Actuación dentro del Grupo Telefónica. Los mismos mencionan de forma expresa aspectos relacionados con el registro de operaciones y elaboración de información financiera.

El seguimiento general de los mencionados PdA se realiza a través de un Comité que se reúne periódicamente, y en el cual se encuentran representadas las áreas de Recursos Humanos, Reputación, Secretaría General y Auditoría Interna de Telefónica, S.A., así como representantes de cada una de las unidades geográficas en las que está presente Telefónica.

Entre otras utilidades, este Comité permite coordinar las actuaciones de diferentes áreas de la Compañía con algún interés en el seguimiento de las acciones derivadas de los Principios de Actuación. Así, por ejemplo, al contar con la participación de Auditoría Interna, se resuelven posibles cuestiones relativas a la necesidad de realizar alguna actuación específica sobre posibles denuncias por incumplimiento de los PdA. Asimismo, a través de este Comité, sus miembros acuerdan medidas que permitan facilitar la difusión de los PdA en el Grupo, así como el seguimiento de las acciones de comunicación y formación en esta materia. Para esta última acción se dispone, a través de la plataforma de educación on-line, de un curso específico sobre los principios de actuación. Con la realización del curso mencionado se formaliza la suscripción por parte de los empleados a los principios de actuación.

Igualmente, desde abril de 2004 el Grupo Telefónica dispone de un **canal de denuncias** con acceso a través de la intranet de Telefónica, el cual fue aprobado por la Comisión de Auditoría y Control, y comunicado a los empleados del Grupo de acuerdo a los procedimientos establecidos. El canal de denuncias permite que cualquier empleado del Grupo Telefónica pueda hacer llegar, de forma totalmente anónima (si lo desea), dos tipos de denuncias:

- *Denuncias* relacionadas con controles internos, contabilidad o auditoría de los estados financieros, y que son recibidas directamente por la Secretaría de la Comisión de Auditoría y Control de Telefónica, S.A.

- *Resto de denuncias*, incluyendo las referentes a temas relacionados con los Principios de Actuación. Estas denuncias se reciben, bien en la oficina de Principios de Actuación, bien en la Dirección de Auditoría Interna.

La Comisión de Auditoría y Control de Telefónica, S.A. es la destinataria de las denuncias presentadas en relación a los controles internos, contabilidad o auditoría de los estados financieros, por lo que conocerá, resolverá o le dará el tratamiento que estime más oportuno a cada una de las quejas o denuncias recibidas en estas materias.

Y en lo que se refiere a la formación de los empleados en materia financiera y de control, es de reseñar que en el año 2007, inició su actividad la **Universidad Corporativa de Telefónica** - “Universitas Telefónica”, con el objetivo de contribuir al progreso del Grupo Telefónica mediante el desarrollo continuo de sus profesionales. Todos los programas de la oferta formativa de la Universidad de Telefónica están basados en el desarrollo de la cultura corporativa, la estrategia del negocio, y las competencias de gestión y liderazgo, incluyendo entre ellos programas específicos de actualización para los empleados con responsabilidades en el proceso y confección de la información financiera.

Asimismo, desde la Dirección de Políticas Contables de Telefónica, S.A. se desarrollan acciones formativas específicas hacia el personal de las áreas financieras del Grupo, con el objeto de difundir aquellas novedades que, desde un punto de vista contable y financiero, sea relevante para la elaboración de la información financiera consolidada.

Por último, el Grupo Telefónica también cuenta con una plataforma de educación on-line, que incluye tanto una escuela de Finanzas, con programas específicos de conocimiento y reciclaje en materia de información financiera, como con una escuela propia de control interno en la que se incluye formación relacionada con auditoría, control interno y gestión de riesgos.

B. Evaluación de riesgos de la información financiera

Dado que el universo de procesos con impacto en el reporte financiero en el Grupo Telefónica resulta excesivamente extenso, se ha desarrollado un modelo para seleccionar los más significativos con la aplicación del denominado Modelo de Definición de Alcances. Este modelo se aplica sobre la información financiera reportada de las sociedades dominadas o de las que se tiene el control de la gestión. Mediante el mismo se seleccionan aquellas cuentas con mayor saldo o variación, y se identifican los procesos que generan la información de dichas cuentas. Identificados los procesos se procede a realizar un análisis de los riesgos inherentes en esos procesos con impacto en la información financiera. El citado procedimiento de identificación cubre los objetivos de existencia, integridad, valoración, presentación, desglose de la información financiera y fraude. Esta identificación de riesgos se realiza de forma anual.

Como complemento al Modelo anteriormente mencionado, a través de Mapas de Riesgos Financieros se detectan otros procesos que no habiendo sido identificados como procesos críticos a través del Modelo de Definición de Alcances, incluyen riesgos significativos para la información financiera.

Respecto al proceso de identificación del perímetro societario, la Dirección de Consolidación de Telefónica, S.A., realiza un seguimiento periódico de las variaciones del respectivo perímetro societario del Grupo.

C. Actividades de control

El Consejo de Administración de Telefónica aprobó, el 26 de marzo de 2003, la “Normativa de Comunicación e Información a los Mercados” (NCIM). Esta Normativa regula los principios básicos del funcionamiento de los procesos y sistemas de control de comunicación de información, a través de los que se pretende garantizar que la información relevante de Telefónica, S.A. a nivel consolidado es conocida por sus primeros ejecutivos y su equipo directivo, asignando a Auditoría Interna la obligación de evaluar periódicamente, el funcionamiento de estos procesos y sistemas.

Con carácter trimestral la Dirección de Finanzas de Telefónica presenta a la Comisión de Auditoría y Control la información financiera periódica, destacando los principales hechos acontecidos y los criterios contables aplicados en su elaboración, aclarando aquéllos aspectos de mayor relieve acontecidos durante el periodo.

Igualmente, el Grupo Telefónica cuenta con procesos económico-financieros documentados que permiten que los criterios para la elaboración de la información financiera sean comunes, tanto en las sociedades del Grupo como en aquéllas actividades que, en su caso, sean externalizadas.

La Compañía sigue procedimientos documentados para la elaboración de la información financiera consolidada, de manera que los responsables de las distintas áreas involucradas verifiquen dicha información. En este sentido, está constituido un Comité de Coordinación y Control en el que los responsables de estas áreas afectadas ponen en común los resultados de su revisión, al objeto de preparar la información que finalmente sea presentada a los órganos de decisión de la Compañía (Comité de Auditoría y Control y Consejo de Administración, en su caso).

Adicionalmente y de acuerdo a la normativa interna, los Presidentes Ejecutivos y los Directores de Finanzas deben remitir a la Dirección de Finanzas Corporativas una certificación declarando que se ha revisado la información financiera presentada, que los estados financieros remitidos representan fielmente en todos sus aspectos relevantes la situación financiera, los resultados y la situación de liquidez, y adicionalmente que no se conocen riesgos significativos para el negocio o riesgos no cubiertos que pudieran tener una incidencia significativa sobre la situación patrimonial y financiera.

En relación al procedimiento de cierre contable, la Dirección de Consolidación y Políticas Contables emite unas instrucciones, donde se establece el calendario y el contenido del reporte de la información financiera para la elaboración de las cuentas anuales consolidadas, que son de obligado cumplimiento por todos los subgrupos de consolidación y compañías filiales del Grupo Telefónica.

La revisión específica de los juicios, estimaciones, valoraciones y proyecciones relevantes se lleva a cabo por la Dirección de Finanzas Corporativas, la cual identifica las políticas

contables de carácter crítico en la medida que requieren el uso de estimaciones y juicios de valor. En estos casos, la Dirección de Finanzas Corporativas establece, asimismo, las coordinaciones operativas necesarias con el resto de unidades en el Grupo Telefónica en sus campos específicos de actuación y conocimiento, con carácter previo a su presentación a la Comisión de Auditoría y Control. Los más relevantes son tratados en la Comisión de Auditoría y Control, y la Alta dirección de la Compañía define su forma de presentación en las cuentas anuales previo a su aprobación por el Consejo de Administración.

Los procesos críticos para el reporte financiero del Grupo Telefónica, así como sus controles, son sometidos a evaluación por parte de auditoría interna teniendo en cuenta tanto su nivel de documentación y actualización como su funcionamiento. Para un adecuado proceso de evaluación, el Grupo Telefónica estructura tres niveles generales, que se aplican en función de la tipología de los controles, así como del nivel de riesgo de los procesos o actividades a evaluar: Modelo General de Evaluación, Cuestionarios de Autoevaluación (para conocer el grado de control interno en todas las sociedades del Grupo, incluso aquellas menos significativas en términos de su aportación a las magnitudes financieras consolidadas) y Pruebas Enfocadas (herramienta empleada para evaluar los controles generales del Sistema de Control Interno para la información financiera).

El esquema de trabajo del Modelo General de Evaluación, es el siguiente para cada sociedad que cotiza en mercados extranjeros: se definen las cuentas críticas en base a su materialidad, se identifican los procesos y sistemas asociados a las cuentas críticas, se identifican los riesgos y controles sobre el reporte financiero asociados a dichos procesos, se evalúan los controles, aplicando pruebas de auditoría y en caso de detectar incidencias en la efectividad de las mismas, emite las recomendaciones que considera necesario implantar, para garantizar el adecuado funcionamiento del control interno para el reporte financiero.

La Dirección Global de Sistemas de Información del Grupo Telefónica es la responsable de los Sistemas de Información para todos los negocios del Grupo. Dentro de sus múltiples y diversas funciones está la definición e implantación de las políticas y estándares de seguridad para aplicaciones e infraestructuras (conjuntamente con las Direcciones de Seguridad y de Redes), entre los que se incluye el modelo de control interno en el ámbito de las tecnologías de la información.

Dentro del Grupo Telefónica, la función de supervisión de los controles generales sobre los sistemas de información recae sobre Auditoría Interna. A partir de los procesos en los que se subdivide la administración de los Sistemas de Información se definen 22 objetivos de control generales, agrupados en las siguientes cuatro categorías: **Seguridad física** (Seguridad del Centro de Procesamiento de Datos e instalaciones, salvaguarda de información, planes de contingencias, de recuperación ante desastres y de continuidad de los negocios en los distintos CPDS y principales instalaciones de Tecnología de la Información), **Seguridad lógica** (Control de accesos sobre los programas, las aplicaciones de usuarios y el control sobre la manipulación, el acceso a los datos, el control sobre el acceso a los datos de las bases productivas, adecuada segregación de funciones), **Desarrollo de sistemas** (Metodología de desarrollo y mantenimiento de

sistemas, controles típicos de una aplicación, pasos metodológicos para las aplicaciones, iniciación de proyectos) y **Explotación de sistemas** (Tareas no programadas, pruebas de aplicaciones, monitoreo Intrusiones, gestión de incidencias).

Cuando un proceso o parte del mismo relacionado con la información financiera se subcontrata, se procede a solicitar a los proveedores de los servicios el certificado ISAE 3402.

Cuando Telefónica, S.A. o alguna de sus filiales utiliza los servicios de un experto independiente cuyo resultado y conclusiones puedan presentar impactos en la información financiera consolidada, se asegura, dentro del proceso de selección de proveedor, directamente por el área que encarga el servicio y, en su caso, conjuntamente con el departamento de compras, la competencia, capacitación, acreditación e independencia del tercero. El área financiera tiene establecidas actividades de control encaminadas a garantizar la validez de los datos, los métodos utilizados y la razonabilidad de las hipótesis utilizadas por el tercero.

Igualmente, existe un procedimiento interno para la contratación de expertos independientes, que requiere unos determinados niveles de aprobación.

D. Información y Comunicación

La Dirección de Políticas Contables y Consolidación de Telefónica, S.A. es la encargada de la definición y actualización de las políticas contables a efectos de la información financiera consolidada.

Así, esta área emite Boletines Informativos actualizados de las NIIF (Normas Internacionales de Información Financiera) en los que se presenta un resumen de las principales novedades incluidas en materia contable así como aclaraciones a distintos aspectos que puedan surgir en esta materia.

Adicionalmente, el Grupo Telefónica dispone de un Manual de Políticas Contables, que se actualiza de modo periódico. Los objetivos del citado manual son: adaptar los principios y políticas contables corporativas al marco normativo de las NIIF; mantener unos principios y políticas contables que permitan que la información sea comparable dentro del Grupo y facilite una gestión óptima desde el origen de la información; mejorar la calidad de la información contable de las distintas sociedades del Grupo y del Grupo Consolidado, mediante la divulgación, acuerdo e implantación de unos principios contables únicos para el Grupo; y facilitar la integración contable de compañías adquiridas y de nueva creación en el sistema contable del Grupo al contar con un manual de referencia.

El citado Manual es de obligado cumplimiento por todas las empresas pertenecientes al Grupo Telefónica, en su reporting para la elaboración de las cuentas consolidadas.

Asimismo, existe un **Manual de Cumplimentación del Reporting de Consolidación** que proporciona las instrucciones específicas para la elaboración de los detalles que

conforman el reporting para la consolidación de los estados financieros del Grupo Telefónica y la elaboración de la información financiera consolidada.

De igual manera, el Grupo Telefónica tiene implantada una herramienta informática específica que soporta el reporte de los estados financieros individuales de las distintas filiales así como las notas y desgloses necesarios para la elaboración de las cuentas anuales consolidadas. Esta herramienta es utilizada para realizar el proceso de consolidación y su análisis posterior. El sistema es gestionado centralizadamente y utiliza el mismo plan de cuentas.

E. Supervisión de funcionamiento del sistema

Telefónica, S.A., como sociedad cotizada en la Bolsa de Nueva York, está sujeta a los requerimientos normativos establecidos por los organismos reguladores norteamericanos que afectan a las sociedades cotizadas en dicho mercado.

Entre estos requerimientos, se encuentra la “Sarbanes-Oxley Act” y, en concreto, la Sección 404 de dicha ley; la cual establece la necesidad de evaluar anualmente la efectividad de los procedimientos y la estructura del Control Interno sobre el Reporte Financiero por parte de las sociedades cotizadas.

Como se ha indicado, el Grupo Telefónica cuenta con una unidad de Auditoría Interna, unidad que mantiene una doble dependencia jerárquica (Secretaría General Jurídica y del Consejo) y funcional (Comisión de Auditoría y Control) cuyas actividades van dirigidas a asegurar el cumplimiento de leyes, normas internas y principios del código ético del Grupo, la integridad patrimonial, la eficacia y eficiencia de las operaciones, la fiabilidad de la información, la transparencia controlada ante terceros y la salvaguarda de la imagen del Grupo Telefónica.

Asimismo, tiene encomendado el apoyo a la Comisión de Auditoría y Control en la supervisión del correcto funcionamiento del sistema de control interno para la información financiera. La supervisión se realiza en dos momentos diferentes del año, siendo el objetivo de la primera revisión el poder disponer de un diagnóstico preliminar que permita anticipar la resolución de las principales incidencias, mediante el establecimiento de los correspondientes planes de acción de los gestores.

La revisión realizada sobre el control interno de la información financiera correspondiente al ejercicio 2011 cuyo alcance fue comunicado a la Comisión de Auditoría y Control en el mes de abril, afectó directamente a **20 compañías, 267 epígrafes** contables materiales, **587 procesos** críticos, **184 sistemas de información**, y un total de 5.110 actividades de control revisadas, alcanzando una cobertura de aproximadamente un 80% sobre las principales magnitudes contables.

Al objeto de evaluar la situación de los controles generales en Telefónica, S.A. se han realizado las denominadas “Pruebas Enfocadas”, mediante las cuales se realiza un diagnóstico de aquellos controles establecidos por la dirección de la sociedad, más asociados al entorno general de control y que son de aplicación al conjunto de los procesos de la Compañía, revisándose un total de 25 objetivos de control.

Adicionalmente, se han recibido cumplimentados Cuestionarios de Autoevaluación en los que los responsables de **282 sociedades** del Grupo certifican su valoración sobre una serie de aspectos relativos al control interno en el ámbito de su responsabilidad.

Los resultados de la Evaluación final han sido presentados en la Comisión de Auditoría y Control del mes de febrero del presente ejercicio, informando que en la mencionada evaluación no se han puesto de manifiesto debilidades materiales o deficiencias significativas en la estructura y procedimientos de control interno sobre el reporte financiero.

El Auditor Externo emite anualmente su propia opinión sobre la efectividad del control interno para el reporte financiero. A la fecha de este informe el Auditor Externo no ha puesto en conocimiento del Comité de Auditoría y Control la existencia de deficiencias de control que constituyan debilidades materiales o deficiencias significativas.

Por otra parte, el Auditor Externo participa con carácter habitual en las reuniones de la Comisión de Auditoría y Control para explicar y aclarar, a requerimiento de la Comisión, aspectos de los informes de auditoría y de los trabajos por él realizados.

F. Informe del auditor externo

La información que se adjunta correspondiente al SCIIF, ha sido sometida a revisión por el Auditor Externo, cuyo informe se adjunta como anexo a este documento.

INFORME DE AUDITOR REFERIDO A LA DESCRIPCIÓN DEL SISTEMA DE CONTROL INTERNO SOBRE LA INFORMACIÓN FINANCIERA (SCIIF)

Al Consejo de Administración de Telefónica, S.A., por encargo de la Dirección:

Hemos examinado la descripción del Sistema de Control Interno sobre la Información Financiera (SCIIF) de Telefónica, S.A. (la Sociedad dominante) y Sociedades dependientes (el Grupo) adjunta, que se incluye en el capítulo II del Anexo al Informe de Gobierno Corporativo correspondiente al ejercicio terminado a 31 de diciembre de 2011, en el apartado "Descripción de las principales características de los sistemas internos de control y gestión de riesgos en relación con el proceso de emisión de información financiera". Dicho examen ha incluido la evaluación de la efectividad del SCIIF en relación con la información financiera contenida en las cuentas anuales consolidadas del Grupo al 31 de diciembre de 2011, elaboradas conforme a las Normas Internacionales de Información Financiera adoptadas por la Unión Europea y demás disposiciones del marco normativo de información financiera aplicable al Grupo. Dicho sistema está basado en los criterios y políticas definidos por la Dirección de la Sociedad dominante de acuerdo con las directrices establecidas por el *Committee of Sponsoring Organizations of the Treadway Commission* (COSO) en su informe "*Internal Control - Integrated Framework*".

La Dirección de la Sociedad dominante es responsable del mantenimiento del sistema de control interno sobre la información financiera incluida en las cuentas anuales consolidadas y de la evaluación de su efectividad. Nuestra responsabilidad se limita a expresar una opinión sobre su efectividad, basándonos en el trabajo que hemos realizado de acuerdo con los requisitos establecidos en la Norma ISAE 3000: "*Assurance Engagement Other than Audits or Reviews of Historical Financial Information*" emitida por el International Auditing and Assurance Standards Board (IAASB) de la International Federation of Accountants (IFAC) para la emisión de informes de seguridad razonable.

Un trabajo de seguridad razonable incluye la comprensión del sistema de control interno sobre la información financiera contenida en las cuentas anuales consolidadas, la evaluación del riesgo de que puedan existir errores materiales en la misma, la ejecución de pruebas y evaluaciones sobre el diseño y efectividad operativa de dicho sistema, y la realización de aquellos otros procedimientos que hemos considerado necesarios. Entendemos que nuestro examen ofrece una base razonable para nuestra opinión.

Un sistema de control interno sobre la información financiera es un proceso diseñado para proporcionar una seguridad razonable sobre la fiabilidad de la información financiera, de acuerdo con los principios contables y normas que le son de aplicación. Un sistema de control interno sobre la información financiera incluye aquellas políticas y procedimientos que: (1) permiten el mantenimiento de una forma precisa, y a un razonable nivel de detalle, de los registros que reflejan las transacciones realizadas; (2) proporcionan una seguridad razonable de que las transacciones se registran de una forma apropiada para permitir la preparación de la información financiera, de acuerdo con los principios y normas que le son de aplicación y que éstas se realizan únicamente de acuerdo con las autorizaciones establecidas; y (3) proporcionan una seguridad razonable en relación con la prevención o detección a tiempo de adquisiciones, uso o venta no autorizados de activos del Grupo que pudieran tener un efecto material en la información financiera.


Dadas las limitaciones inherentes a todo sistema de control interno sobre la información financiera, pueden producirse errores, irregularidades o fraudes que pueden no ser detectados. Igualmente, la proyección a periodos futuros de la evaluación del control interno está sujeta a riesgos, tales como que dicho control interno resulte inadecuado a consecuencia de cambios futuros en las condiciones aplicables, o que en el futuro se pueda reducir el nivel de cumplimiento de las políticas o procedimientos establecidos.

En nuestra opinión, el Grupo mantenía, al 31 de diciembre de 2011, en todos los aspectos significativos, un sistema de control interno efectivo sobre la información financiera contenida en las cuentas anuales consolidadas, el cual está basado en los criterios y políticas definidos por la Dirección de la Sociedad dominante de acuerdo con las directrices establecidas por el *Committee of Sponsoring Organizations of the Treadway Commission* (COSO) en su informe "*Internal Control - Integrated Framework*". Asimismo, hemos verificado que los desgloses contenidos en la descripción del SCIIF adjunta al 31 de diciembre de 2011 están de acuerdo, en todos los aspectos significativos, con los requisitos establecidos por la Ley 24/1988, de 28 de julio, del Mercado de Valores, modificada por la Ley 2/2011, de 4 de marzo, de Economía Sostenible, y cumple con el contenido mínimo previsto en el Proyecto de Circular publicado el 26 de octubre de 2011 por la Comisión Nacional del Mercado de Valores.

El examen indicado en los párrafos anteriores no se encuentra sometido al Texto Refundido de la Ley de Auditoría de Cuentas, aprobado por el Real Decreto Legislativo 1/2011, de 1 de julio, por lo que no expresamos una opinión de auditoría en los términos previstos en la citada normativa de auditoría aplicable en España a la auditoría de cuentas.

Adicionalmente al examen arriba indicado, hemos auditado, de acuerdo con la normativa reguladora de la actividad de auditoría de cuentas en España, las cuentas consolidadas de Telefónica, S.A. y Sociedades dependientes correspondientes al ejercicio terminado el 31 de diciembre de 2011, formuladas por los administradores de Telefónica, S.A. de acuerdo con las Normas Internacionales de Información Financiera adoptadas por la Unión Europea y demás disposiciones del marco normativo de información financiera aplicable al Grupo, y nuestro informe de fecha 28 de marzo de 2012 expresa una opinión favorable sobre dichas cuentas anuales consolidadas.

ERNST & YOUNG, S.L.



Ignacio Viota del Corte

28 de marzo de 2012